

# Hälsa- och sjukvårdsstrategi Region Halland

## Uppföljning helår 2020



# Hälso- och sjukvårdsstrategi Halland

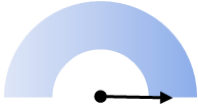



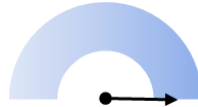
## – uppföljning av helåret 2020

Region Halland har beslutat om en hälso-och sjukvårdsstrategi med ambitiösa långsiktiga mål som ska uppnås senast 2025. Strategin följs upp med hjälp av mål, indikatorer och målnivåer, se tabell nedan. Sedan strategin beslutades har förutsättningarna för att mäta några av indikatorerna förändrats. Detta gäller främst för Delmål 1 och beskrivs nedan.

Den halländska hälso- och sjukvården kännetecknas av hög kvalitet, god tillgänglighet samt av nöjda patienter och invånare, vilket visas i nationella jämförelser. Arbetet med hälso- och sjukvårdsstrategin syftar till att bibehålla den höga kvalitet som regionen har samt att lyfta de områden där otillräckliga resultat noteras. I en tid av ekonomiska utmaningar bör stort fokus ligga på att nå och hålla en budget i balans. Mål och fokusområden bör genom årlig prioritering styras mot de områden där de gör mest nytta utifrån aktuella behov och årets budgetförutsättningar. Den långsiktiga uppföljningen av hälso- och sjukvårdsstrategin utgör enligt beslut en del av underlaget i planeringsförutsättningarna inför mål- och budgetarbetet. Den årliga uppföljningen av den halländska hälso- och sjukvården grundar sig på de *fokusområden* som pekats ut i *Mål och Budget* och redovisas i regionens uppföljningsrapporter samt årsredovisning.

Sammanfattningsvis når Region Halland måluppfyllelse för två av delmålen och är på väg mot målet för övriga tre. Målet om en hälso- och sjukvårdsbudget i balans uppnås för 2020. Då förutsättningarna för mätning av resultat för delmål 1 har ändrats är det svårt att göra en bedömning av måluppfyllelse, men med nedan beskrivna resultat bör Halland nå måluppfyllelse även för detta delmål. Utvecklingsarbetet inom bland annat hjärtsjukvården har gett önskat resultat och Halland har nu förbättrat sitt resultat relativt övriga regioner. I Nationell Patientenkät (NPE) framgår år efter år att hallänningarna är bland de nöjdaste i Sverige inom de flesta områdena, men med de mycket högt ställda målnivåerna i strategin blir det trots detta svårt att nå målen. Som en följd av coronapandemin 2020 sköts samtliga nationella undersökningar inom ramen för NPE upp och bedömning av måluppfyllelse grundar sig därför på tidigare mätningar.

Tabell 1. Sammanfattning av Hälso- och sjukvårdsstrategin – mål, indikatorer, målnivåer samt resultat 2020

HALLANDS HÄLSO- OCH SJUKVÅRDSSTRATEGI					
MÅL	En hälso- och sjukvård för bättre hälsa				
<b>DELMÅL</b>	Arbetar hälsofrämjande och levererar en individuell hälso- och sjukvård av hög kvalitet för en god och jämlik hälsa	Är trygg, sammanhållen och utformas tillsammans med patient och närstående	Arbetar med ständig förbättring för bättre hälsa hos invånarna	Möjliggör att invånare själva tar ansvar utifrån egen förmåga	Har en tydlig prioritering av hur kompetens och resurser används
<b>INDIKATORER</b>	Nationella indikatorer för hälso- och sjukvårdsdata från Vården i siffror	– Sammanvägt index från fem dimensioner i NPE** – Variabler för sammanhållen vård	– Sammanvägt index från fyra delindikatorer i medarbetarundersökning – Ohälsotalet	– Sammanvägt index från två dimensioner i NPE – Användning av digitala tjänster	– Den totala budgetramen för hälso- och sjukvården – Andel personal från bemanningsföretag
<b>MÅLNIVÅ</b> "PÅ VÄG MOT MÅLET"	Saknas pga SKR:s* ändrade mätmetoder.	Samtliga dimensioner från NPE $\geq 80\%$ och ingen variabel i nedersta tredjedelen	Indexvärde fyra delindikatorer i medarbetarundersökning $\geq 75$ av 100	Båda dimensioner från NPE $> 80\%$ ; 70 % av invånarna ska ha loggat in på 1177 Vårdguiden	En tydlig trend av minskat underskott för den totala hälso- och sjukvårdsbudgeten
<b>MÅLNIVÅ</b> "PÅ MÅLET" (2025)	Saknas pga SKR:s ändrade mätmetoder.	Minst en dimension från NPE $\geq 90\%$ , samtliga dimensioner $\geq 80\%$ samt alla variabler i översta tredjedelen	Indexvärde fyra delindikatorer i medarbetarundersökning $\geq 80$ av 100	Minst en dimension från NPE* $> 90\%$ , positiva svar i båda dimensioner $> 80\%$ ; 90 % av invånarna ska ha loggat in på 1177	Den totala budgetramen för hälso- och sjukvården ska hållas
<b>UTFALL 2020</b>	 PÅ MÅLET	 PÅ VÄG MOT MÅLET	 PÅ VÄG MOT MÅLET	 PÅ VÄG MOT MÅLET	 PÅ MÅLET

\* SKR= Sveriges Kommuner och Regioner; \*\* NPE=Nationell Patientenkät

## DELMÅL 1

**Hälso- och sjukvården i Halland arbetar hälsofrämjande och levererar en individuell hälso- och sjukvård av hög kvalitet för en god och jämlik hälsa**

### *Långsiktiga indikatorer*

Nationella indikatorer för hälso- och sjukvårdsdata – Vården i siffror

### *Långsiktiga målnivåer*

#### **På väg mot målet:**

- Ej fastslaget, pga ändrad mätmetod.

#### **På målet:**

- Ej fastslaget, pga ändrad mätmetod.

När hälso- och sjukvårdsstrategin beslutades fastslogs att indikatorer för att följa upp delmål 1 skulle vara *Sveriges Kommuner och Landstings* (nu *Sveriges Kommuner och Regioner*, SKR) indexberäkningar av Öppna jämförelser. SKR har upphört att genomföra denna jämförelse. Den jämförelsemetod som nu finns tillgänglig på Vården i Siffror beskriver om respektive region presterar bättre eller sämre än rikssnittet, totalt sett samt inom tematiska hälso- och sjukvårdsområden. Regionen behöver således besluta om andra styrverktyg och målvärden för uppföljning av strategin.

### **Bedömning av måluppfyllelse**

Då förutsättningarna för mätning har ändrats är det svårt att göra en bedömning av måluppfyllelse, men med nedan beskrivna resultat bör Halland vara *på målet* för detta delmål.



Figur 1. Bedömning av måluppfyllelse delmål 1

Totalt finns nu 619 indikatorer som är tillämpliga för jämförelse i databasen Vården i Siffror. Inom dessa presterar Halland som rikssnittet eller bättre för 391 indikatorer, vilket motsvarar 63 procent. För resterande 228 indikatorer (37 procent) presterar Halland sämre än rikssnittet. Vid analys av hälso- och sjukvårdsområdena inom *sjukdomstillstånd* framkommer att Halland är bättre än rikssnittet för mer än hälften av delindikatorerna inom samtliga områden. *Hjärt- och kärlsjukdom* har tidigare varit ett svagare område för Halland och har därför varit ett fokusområde med flertalet

utvecklingsinsatser de senaste åren. I den senaste analysen av indikatorer i Vården i Siffror framkommer att utvecklingsarbetet har gett önskat resultat och Halland presterar nu bättre än rikssnitt för mer än hälften av delindikatorerna inom *Hjärt- och kärlsjukdom* (52 %). Det finns fortfarande förbättringspotential inom hjärt- och kärlsjukdom och fokus bör sannolikt även fortsättningsvis ligga på att bibehålla samt att fortsätta höja den nivå som nu har uppnåtts. Inom de *tematiska* områdena presterar Halland bättre än rikssnittet för mer än hälften av delindikatorerna inom alla områden förutom inom *Patientrapporterade resultat* samt *Vårdutnyttjande och vårdkapacitet (tidigare Vårdkonsumtion)*. Se Bilaga 1 för en komplett lista över Hallands resultat för samtliga tillämpbara indikatorer inom *Hjärt- och kärlsjukdom*, *Patientrapporterade resultat* samt *Vårdutnyttjande och vårdkapacitet*.

## **DELMÅL 2**

### **Hälso- och sjukvården i Halland är trygg, sammanhållen och utformas tillsammans med patient och närstående**

#### ***Långsiktiga indikatorer***

Variabler inom sammanhållen vård

- Andel patienter med oplanerad återinskrivning inom 30 dagar ( $\geq 65$  år)
- Antal personer med undvikbara slutenvårdstillfällen per 100 000 invånare
- Antal vård dygn patienter vårdas på sjukhus som utskrivningsklara per 1 000 invånare

Invånarperspektiv

- Sammanvägt index från fem dimensioner (Helhetsintryck, Emotionellt stöd, Respekt och bemötande, Kontinuitet och koordinering samt Tillgänglighet) i Nationell Patientenkät (NPE)

#### ***Långsiktiga målnivåer***

**På väg mot målet:**

- Halland ska placera sig i översta eller mellersta tredjedelen jämfört övriga regioner och landsting för de utvalda variablerna inom sammanhållen vård.
- Halland ska ha mer än 80 procent positiva svar i samtliga dimensioner från NPE.

**På målet:**

- Halland ska placera sig i översta tredjedelen jämfört övriga regioner och landsting för samtliga utvalda variabler inom sammanhållen vård.
- Halland ska ha 80 procent eller mer positiva svar i samtliga dimensioner och 90 procent eller mer i minst en dimension från NPE.

### Variabler sammanhållen vård

Delindikator	Utgångsläge	Utfall Halland	Utfall Riket
Andel patienter med oplanerad återinskrivning inom 30 dagar (≥65 år)	19 % (2016)	19 % (2020)	17 % (2020)
Antalet personer med påverkbara slutenvårdstillfällen per 100 000 invånare	1010 (2016)	1010 (2016)	1071 (2016)
Antal vårdtygn patienter vårdas på sjukhus som utskrivningsklara (per 1 000 invånare)	131 (2016)	141 (2019)	103 (2019)

### Nationell patientenkät PRIMÄRVÅRD

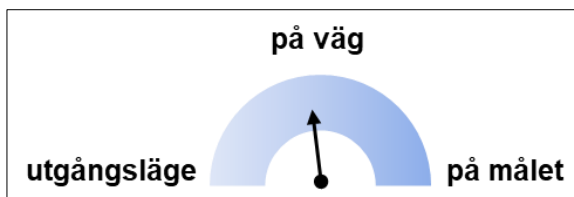
Dimension	Utgångsläge 2016 (%)	Utfall 2019 (%)
Helhetsintryck	85	85
Emotionellt stöd	77	81
Respekt och bemötande	88	89
Kontinuitet och koordinering	75	77
Tillgänglighet	86	85

### Nationell patientenkät specialiserad sjukhusvård SLUTEN

Dimension	Utgångsläge 2016 (%)	Utfall 2018 (%)
Helhetsintryck	90	90
Emotionellt stöd	89	88
Respekt och bemötande	86	85
Kontinuitet och koordinering	88	83
Tillgänglighet	89	89

## Bedömning av måluppfyllelse

Halland bedöms vara ”på väg mot målet”.



Figur 2. Bedömning av måluppfyllelse delmål 2

För att Halland ska nå upp till den långsiktiga målnivån ”på målet” till 2025 krävs att Halland placerar sig i översta tredjedelen jämfört med övriga regioner för alla tre utvalda indikatorer inom sammanhållen vård, vilket idag uppnås för två av tre indikatorer. För den beslutade indikatorn *Antal vårddygn patienter vårdas på sjukhus som utskrivningsklara* finns inga nya data sedan 2019, eftersom man nationellt har övergått till att följa upp *Lagen om samverkan vid utskrivning från slut- och sjukvård* med hjälp av en indikator på Väntetider i vården som mäter *antal vårdtillfällen där patienter varit utskrivningsklara 1 dag eller fler*. Halland placerade sig sämst bland rikets regioner under majoriteten av årets månader. I december 2020 hade Halland 138 vårdtillfällen med utskrivningsklara patienter, medan riket i snitt hade 72 stycken och den region som klarade uppdraget bäst endast hade knappt 24. Förbättringspotentialen för i Halland är således hög. Lagen syftar bland annat till att utskrivningsklara patienter i behov av fortsatta insatser ska vårdplaneras i samverkan mellan socialtjänst och sjukvård för att kunna skrivas ut till rätt vårdnivå så snart som möjligt.

Indikatorn *Andel patienter med oplanerad återinskrivning inom 30 dagar* belyser för tidig utskrivning från slutenvård, eller utskrivning där uppföljning och fortsatt omhändertagande inte är tillräckligt samordnat. Indikatorn belyser därmed kvaliteten i slutenvården, men också i vårdsystemet som helhet. Den senaste mätningen visar att 19 procent av de halländska patienterna återinskrivs oplanerat inom 30 dagar, vilket ligger på samma nivå som när strategiarbetet startade upp. Halland placerar sig med detta resultat i den nedersta tredjedelen bland rikets regioner.

För indikatorn *Antal personer med undvikbara slutenvårdstillfällen*, som nu heter *Påverkbar slutenvård - antal vårdade personer* (antalet personer med påverkbara slutenvårdstillfällen per 100 000 invånare) finns inga nya data sedan 2016, men då placerade sig Halland i den översta tredjedelen i jämförelse med övriga regioner.

Som en följd av coronapandemin 2020 sköts samtliga nationellt gemensamma undersökningar inom ramen för Nationell Patientenkät upp. Bedömning av måluppfyllelse grundar sig därför på tidigare mätningar. För att nå måluppfyllelse för detta delmål krävs att andelen positiva svar i minst en av fem utvalda dimensioner i NPE är 90 procent eller mer, vilket uppnås redan idag. Vidare krävs att andelen

positiva svar i samtliga dimensioner är mer än 80 procent, vilket idag uppnås för alla dimensioner utom *Kontinuitet och koordinering* (Primärvård), men där ses en förbättring om 2 procentenheter 2019 jämfört med 2016.

### **DELMÅL 3**

#### **Hälsa- och sjukvården i Halland arbetar med ständig förbättring för bättre hälsa hos invånarna**

##### *Långsiktiga indikatorer*

- Sammanvägt index från fyra delindikatorer i medarbetarundersökning (mäter förbättringsarbete)
- Ohälsotalet (mäter invånarnas hälsa, utan målvärde)

##### *Långsiktiga målnivåer*

###### **På väg mot målet:**

- Indexvärde  $\geq 75$  av 100.

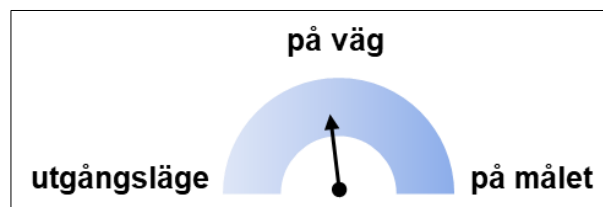
###### **På målet:**

- Indexvärde  $\geq 80$  av 100.

Delmål 3 följs upp genom utvalda frågor, i enkäter till medarbetare och chefer, som fångar upp regionens förbättringsarbete. Enkäten går ut till slumpvis utvalda medarbetare. Syftet med enkätfrågorna är att fånga upp hur Region Hallands medarbetare och chefer arbetar med ständiga förbättringar. Följande områden inkluderas: Alla arbetar mot samma mål; Det finns rätt förutsättningar och verktyg; Uppföljning och återkoppling av resultat; Samverkan med patienter/närstående och andra som också arbetar med patientgruppen. Inom ramen för detta delmål följs även *ohälsotalet*<sup>1</sup> som ett mått på invånarnas hälsa. *Ohälsotalet* följs utan målvärde.

### **Bedömning av måluppfyllelse**

Halland bedöms vara ”på väg mot målet”.



Figur 3. Bedömning av måluppfyllelse delmål 3

<sup>1</sup> Ohälsotalet är ett mått på antalet utbetalade ersättningsdagar från Försäkringskassan, per person och år. Talet summerar utbetalade dagar för sjukpenning, rehabiliteringspenning, sjukersättning samt aktivitetsersättning.



På grund av den rådande situationen med covid-19 har någon medarbetarenkät inte utförts sedan 2018. Halland bedömdes då ha förbättrat sig något jämfört med utgångsläget. Detta delmål handlar om att varje verksamhet ska arbeta med ständiga förbättringar med målet om en bättre hälsa hos invånarna. Syftet med enkätfrågorna är att fånga upp hur våra medarbetare och chefer arbetar med ständiga förbättringar. Regionen hade 2018 ett indexvärde på 74 punkter, vilket innebär en förbättring med två punkter jämfört med 2017. För att regionen ska nå långsiktig måluppfyllelse ska indexvärdet för utvalda frågor, i enkäter till medarbetare och chefer, vara minst 80 av 100. Detta mål är högt ställt och för att nå måluppfyllelse till 2025 kommer insatser med fokus på varje verksamhets förbättringsarbete på alla nivåer att krävas.

I Halland låg ohälsotalet för 2020 på ett medelvärde av 21,3 dagar jämfört med 21,6 dagar år 2019, snittet för riket var 23,0 dagar år 2020. Minskningen har skett i alla åldrar hos både kvinnor och män. Kvinnor i Halland har ett ohälsotal på 25,7 dagar vilket är 8,7 fler dagar än för halländska män som har ett ohälsotal på 17,0 dagar. Motsvarande förhållande ses i riket som helhet. Skillnaden i ohälsotal mellan kommunerna och mellan män och kvinnor är fortsatt stora även om en minskning ses sedan 2019. Kungsbacka har fortsatt det lägsta ohälsotalet i Halland på 16,4 dagar, Laholm har minskat från 27,5 dagar (år 2019) till 24,0 men ligger fortfarande högst av kommunerna. Jämförelse bör göras med försiktighet då pandemin har påverkat vilken ersättning som har betalats ut under 2020. Smittbärarpennning räknas inte in i ohälsotalet.

#### **DELMÅL 4**

#### **Hälso- och sjukvården i Halland möjliggör att invånare själva tar ansvar utifrån egen förmåga**

##### ***Långsiktiga indikatorer***

Användning av digitala tjänster

- Andel invånare, utav samtliga invånare, i Halland som loggat in på 1177 Vårdguiden
- Andel invånare i Halland som använder e-tjänster (under utveckling)

Invånarperspektiv

- Sammanvägt index från dimensionerna *Delaktighet och involvering* samt *Information och kunskap* i Nationell patientenkät (NPE)

##### ***Långsiktiga målnivåer***

**På väg mot målet:**

- Användning av digitala tjänster: Minst 70 procent av hallänningarna ska ha loggat in på 1177 Vårdguiden
- Minst 80 procent positiva svar i dimensionerna *Delaktighet och involvering* samt *Information och kunskap* i Nationell patientenkät.

### På målet:

- Användning av digitala tjänster: Minst 90 procent av hallänningarna ska ha loggat in på 1177 Vårdguiden
- Minst 90 procent positiva svar i en av dimensionerna *Delaktighet och involvering* samt *Information och kunskap* från NPE, minst 80 procent positiva svar i båda dimensionerna.

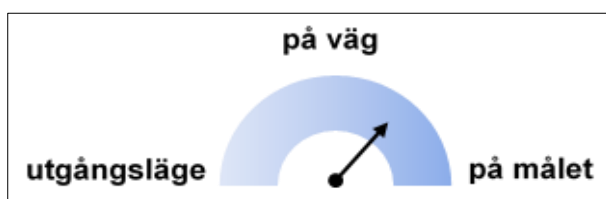
Användning av digitala tjänster		
Delindikator	Utgångsläge 2017 (%)	Utfall 2020 (%)
Andel invånare, utav samtliga invånare, i Halland som loggat in på 1177 Vårdguiden	48	90
Andel bokning, ombokning, avbokning gjorda av invånare via webbtidbok	6	21

Nationell patientenkät PRIMÄRVÅRD		
Dimension	Utgångsläge 2016 (%)	Utfall 2020 (%)
Delaktighet och involvering	83	83
Information och kunskap	79	80

Nationell patientenkät specialiserad sjukhusvård SLUTEN		
Dimension	Utgångsläge 2016 (%)	Utfall 2018 (%)
Delaktighet och involvering	75	83
Information och kunskap	80	80

### Bedömning av måluppfyllelse

Halland bedöms inom detta delmål vara ”på väg mot målet”.



Figur 4. Bedömning av måluppfyllelse delmål 4

Måluppfyllelsen är högre för 2020 än för föregående år. För att regionen ska nå upp till den långsiktiga målnivån ”på målet” till 2025 ska enligt tidigare beslut 90 procent av hallänningarna ska ha loggat in i 1177 Vårdguiden. 2020 hade 87 procent av de halländska invånarna loggat in på 1177 Vårdguiden och under våren 2021 hade målet om 90 procent uppnåtts. Indikatorn ”*Andel bokning, ombokning, avbokning gjorda av invånare via webbtidbok*” kan användas som ett mått på i vilken utsträckning invånarna i Halland använder e-tjänster. När indikatorn började mätas 2017 gjordes 6 procent av alla bokningar, ombokningar och avbokningar via webbtidbok och för 2020 har andelen ökat till 21 procent. Indikatorn rör sig i rätt riktning men det kommer att krävas fortsatt utvecklingsarbete för att vårdverksamheterna ska kunna tillgodose invånarnas efterfrågan på denna typ av e-tjänst.

Som en följd av coronapandemin 2020 sköts samtliga nationellt gemensamma undersökningar inom ramen för Nationell Patientenkät upp. Bedömning av måluppfyllelse grundar sig därför på tidigare mätningar. Andelen positiva svar ska i minst en av de två utvalda dimensionerna NPE vara mer än 90 procent och andelen positiva svar i båda dimensionerna vara minst 80 procent. För NPE primärvård samt specialiserad slutenvård har Halland 80 procent eller fler positiva svar och placerar sig i den översta tredjedelen jämfört övriga regioner i båda dimensionerna.

## **Delmål 5**

### **Hälso- och sjukvården i Halland har en tydlig prioritering av hur kompetens och resurser används**

#### ***Långsiktiga indikatorer***

- Hälso- och sjukvårdsbudgeten som helhet
- Andel personal från bemanningsföretag i vårdverksamheterna

#### ***Långsiktiga målnivåer***

##### **På väg mot målet:**

- En tydlig trend av minskat underskott för hälso- och sjukvården.

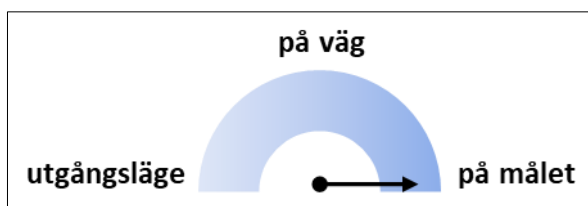
##### **På målet:**

- En hälso- och sjukvårdsbudget i balans.

Indikatorn för målet handlar om budget i balans för hälso- och sjukvårdsbudgeten som helhet. Region Halland har ingen formell ram avseende Hälso- och sjukvården som helhet, utan värdet består av summa budgetavvikelser avseende de nämnder vilka klassificeras som hälso- och sjukvård. Indikatorn *Andel personal från bemanningsföretag i vårdverksamheterna* relaterar till målet om tydlighet i hur regionen använder kompetens och resurser. Denna indikator följs utan målvärde, men påverkar det långsiktiga målet om en hälso- och sjukvårdsbudget i balans.

## Bedömning av måluppfyllelse

Halland når måluppfyllelse för delmål 5 i och med att hälso- och sjukvårdsbudgeten var i balans 2020.


































Figur 5. Bedömning av måluppfyllelse delmål 5

Budgetavvikelsen för de nämnder som sorterar under hälso- och sjukvård uppgick 2020 till totalt 336 mnkr, vilket är en förbättring med 420 mnkr jämfört med 2019. Kostnaden för inhyrda läkare och sjuksköterskor, som andel av totala personalkostnader, har ökat från 2,9 procent under 2019 till 3,2 procent under 2020. Det är kostnaden för inhyrda sjuksköterskor som har ökat på grund av behovet att säkerställa bemanning i början av pandemin samt svårigheter att rekrytera till dygnet runt-verksamhet. Under pandemin har inhyrd personal varit ett av flera verktyg för att hantera både ordinarie vårduppdrag och pandemin. Kostnaderna för inhyrda läkare har minskat till följd av framgångsrik rekrytering av bristkompetenser.

# Hallands resultat inom utvalda områden 2020

## Hjärt- och kärlsjukdom: Indikatorer där Halland presterar bättre än rikssnitt

Namn 	Halland  	Riket  
Antikoagulantibehandling vid förmaksflimmer 12-18 månader efter stroke Önskat värde: Högt, Mätenhet: %	2017 92,1 %	2017 89,8 %
Antikoagulantibehandling vid förmaksflimmer och riskfaktorer Önskat värde: Högt, Mätenhet: %	2017 85,2 % 	2017 81,4 % 
Blodfettssänkande behandling efter hjärtinfarkt Önskat värde: Högt, Mätenhet: %	2017 87,4 %	2017 87 %
Död eller återinskrivning efter vård för hjärtsvikt Önskat värde: Lågt, Mätenhet: %	2018 18,7 %	2018 19,8 %
Dödlighet 28 dagar efter hjärtinfarkt Önskat värde: Lågt, Mätenhet: %	2018 23 %	2018 24 %
Dödlighet i hjärt-kärlsjukdom vid diabetes Önskat värde: Lågt, Mätenhet: Antal per hundra tusen	2018 380,2 	2018 413,7 
Fysiskt träningsprogram 11-13 månader efter hjärtinfarkt Önskat värde: Högt, Mätenhet: %	2020 19,9 % 	2020 17,8 % 
Genomförda operationer/åtgärder inom 90 dagar i hjärtsjukvård Önskat värde: Högt, Mätenhet: %	2020 95,8 % 	2020 85,1 % 
Medelvårdtid hjärtsvikt och chock Önskat värde: Lågt, Mätenhet: Dagar	2018 6 	2018 6,3 
Måluppfyllelse för LDL-kolesterol efter hjärtinfarkt Önskat värde: Högt, Mätenhet: %	2020 46,1 % 	2020 41 % 
Ny infarkt eller död i ischemisk hjärtsjukdom Önskat värde: Lågt, Mätenhet: %	2018 7,1 % 	2018 7,2 % 
Påverkbar slutenvård vid kronisk sjukdom Önskat värde: Lågt, Mätenhet: Antal per hundra tusen	2018 593,2 	2018 659,8 
Täckningsgrad för Swedeheart/Riks-HIA Önskat värde: Högt, Mätenhet: %	2020 94,1 % 	2020 92,4 % 
Väntande 90 dagar eller kortare på operation/åtgärd inom hjärtsjukvård Önskat värde: Högt, Mätenhet: %	2020 72,8 % 	2020 59,1 % 
Åtgärdbar dödlighet i ischemisk hjärtsjukdom Önskat värde: Lågt, Mätenhet: Antal per hundra tusen	2017 34,5 	2017 44,5 
Överlevnad vid hjärtstopp på sjukhus Önskat värde: Högt, Mätenhet: %	2019 45,6 % 	2019 34,8 % 
Överlevnad vid hjärtstopp utanför sjukhus Önskat värde: Högt, Mätenhet: %	2019 12,8 % 	2019 10,6 % 

## Hjärt- och kärlsjukdom: Indikatorer där Halland presterar sämre än rikssnitt

Namn	Halland ↑↓	Riket ↑↓
Akut öppnande av kranskärl inom rekommenderad tid vid större hjärtinfarkt Önskat värde: Högt, Mätenhet: %	2020 71,7 % ↘	2020 80,3 % ↗
Akut öppnande av kranskärl vid större hjärtinfarkt Önskat värde: Högt, Mätenhet: %	2020 90,8 % ↗	2020 91,7 % ↘
Basbehandling vid hjärtsvikt Önskat värde: Högt, Mätenhet: %	2016 55,6 %	2016 61,1 %
Deltagande i uppföljning efter hjärtinfarkt Önskat värde: Högt, Mätenhet: %	2018 78 % ↗	2018 78,5 % ↗
Dödlighet 28 dagar efter sjukhusvårdad hjärtinfarkt Önskat värde: Lågt, Mätenhet: %	2018 11,2 % ↗	2018 10,7 % ↗
Förekomst av akut hjärtinfarkt Önskat värde: Lågt, Mätenhet: Antal per hundra tusen	2018 372 ↗	2018 330 ↗
Första incidens i akut hjärtinfarkt Önskat värde: Lågt, Mätenhet: Antal per hundra tusen	2018 311 ↗	2018 275 ↗
Genomförda första besök inom 90 dagar i hjärtsjukvård Önskat värde: Högt, Mätenhet: %	2020 44,2 % ↘	2020 82,4 % ↗
Kranskärlsröntgen vid mindre hjärtinfarkt Önskat värde: Högt, Mätenhet: %	2020 78,8 % ↗	2020 87,4 % ↗
Läkemedelsbehandling 0–6 månader efter sjukhusvårdad hjärtsvikt Önskat värde: Högt, Mätenhet: %	2018 66,7 % ↗	2018 72,1 % ↗
Medelvårdtid insättning/byte av pacemaker Önskat värde: Lågt, Mätenhet: Dagar	2018 5,1 ↘	2018 4,8 ↘
Måluppfyllelse för blodtryck efter hjärtinfarkt Önskat värde: Högt, Mätenhet: %	2020 74,1 % ↗	2020 77 % ↘
RAAS-hämmande läkemedelsbehandling vid hjärtinfarkt Önskat värde: Högt, Mätenhet: %	2020 87,3 % ↗	2020 91,1 % ↗
Rökstopp 11-13 månader efter hjärtinfarkt Önskat värde: Högt, Mätenhet: %	2020 50 % ↘	2020 56,5 % ↗
Swedehearts kvalitetsindex för hjärtinfarktvård Önskat värde: Högt, Mätenhet: Index	2020 6 ↘	2020 7,5 ↗
Väntande 90 dagar eller kortare på första besök inom hjärtsjukvård Önskat värde: Högt, Mätenhet: %	2020 52,2 % ↘	2020 74,9 % ↘

## Patientrapporterade resultat: Indikatorer där Halland presterar bättre än rikssnitt

Namn	Halland	Riket
Gå inomhus utan hjälpmedel efter icke patologisk höftfraktur Önskat värde: Högt, Mätenhet: %	2019 26,7 % ↘	2019 22,1 % ↘
Hälsostatus vid astma. Primärvård Önskat värde: Högt, Mätenhet: %	2020 64,6 % ↗	2020 62 % ↗
Inte sökt vård på grund av oväntade besvär inom åtta veckor efter borttagande av livmodern Önskat värde: Högt, Mätenhet: %	2019 77,3 % ↗	2019 72,1 % ↗
Inte sökt vård på grund av oväntade besvär inom åtta veckor efter framfallsoperation Önskat värde: Högt, Mätenhet: %	2019 81,8 % ↗	2019 78,3 % ↘
Inte sökt vård på grund av oväntade besvär inom åtta veckor efter inkontinensoperation Önskat värde: Högt, Mätenhet: %	2019 87,9 % ↘	2019 86,4 % ↗
Inte sökt vård på grund av oväntade besvär inom åtta veckor efter operation i livmodern Önskat värde: Högt, Mätenhet: %	2019 94 % ↘	2019 92,6 % ↗
Minskad höftsmärta efter total höftprotesoperation Önskat värde: Högt, Mätenhet: %	2018 94,5 % ↗	2018 93,4 % ↗
Nöjd efter operation av diskbräck – utan justering Önskat värde: Högt, Mätenhet: %	2019 79,5 % ↘	2019 77,4 % ↗
Patientnöjdhet efter grundbehandling vid höftledsartros Önskat värde: Högt, Mätenhet: %	2019 90,9 %	2019 89,3 % ↗
Patientrapporterad förbättring ett år efter inkontinensoperation Önskat värde: Högt, Mätenhet: %	2018 93 % ↗	2018 89,5 % ↘
Patientrapporterad kontinens ett år efter inkontinensoperation Önskat värde: Högt, Mätenhet: %	2018 84,4 % ↘	2018 80 % ↘
Patientrapporterad nöjdhet ett år efter framfallsoperation Önskat värde: Högt, Mätenhet: %	2018 77,5 % ↗	2018 73,6 % ↗
Patientrapporterad nöjdhet ett år efter inkontinensoperation Önskat värde: Högt, Mätenhet: %	2018 87,2 % ↘	2018 84,5 % ↘
Patientrapporterat hälsotillstånd (EQ VAS) efter total höftprotesoperation Önskat värde: Högt, Mätenhet: Index	2018 103,1 ↗	2018 100 ↗
Patientskattat resultat av korsbandsoperation Önskat värde: Högt, Mätenhet: Medelvärde för KOOS	2019 65,6 ↗	2019 61,5 ↗
Patienttillfredsställelse efter total höftprotesoperation Önskat värde: Högt, Mätenhet: %	2018 91,4 % ↗	2018 87,1 % ↗
Ökning av bensmärta efter operation för diskbräck – utan justering Önskat värde: Lägt, Mätenhet: %	2019 2,3 % ↘	2019 4,1 % ↗



## Patientrapporterade resultat: Indikatorer där Halland presterar sämre än rikssnitt

Namn	Halland	Riket
Gå inomhus utan hjälpmedel efter icke patologisk höftfraktur Önskat värde: Högt, Mätenhet: %	2020 19 % ↘	2020 23 % ↗
Gå utomhus efter höftfraktur Önskat värde: Högt, Mätenhet: %	2020 55 % ↗	2020 56 % ↗
Hälsostatus vid astma Önskat värde: Högt, Mätenhet: %	2020 64,3 % ↗	2020 64,6 % ↗
Inte sökt vård på grund av oväntade besvär inom åtta veckor efter operation av äggledare och äggstockar Önskat värde: Högt, Mätenhet: %	2019 81 % ↘	2019 81,5 % ↘
Komplikationsfrihet ett år efter ändtarmsmuskelskada vid förlösning Önskat värde: Högt, Mätenhet: %	2018 66,7 % ↘	2018 73,7 % ↗
Minskning av bensmärta efter operation för diskbräck – efter justering Önskat värde: Högt, Mätenhet: %	2019 75,5 % ↗	2019 76,1 % ↗
Minskning av bensmärta efter operation för diskbräck – utan justering Önskat värde: Högt, Mätenhet: %	2019 65,9 % ↘	2019 75,2 % ↗
Minskning av bensmärta efter operation för spinal stenos – efter justering Önskat värde: Högt, Mätenhet: %	2019 57,9 % ↘	2019 60,5 % ↗
Minskning av bensmärta efter operation för spinal stenos – utan justering Önskat värde: Högt, Mätenhet: %	2019 59,5 % ↗	2019 61,1 % ↗
Nedsatt funktionsförmåga (ADL-beroende) efter stroke Önskat värde: Lägt, Mätenhet: %	2019 17,4 % ↘	2019 15,6 % ↗
Nöjd efter operation av diskbräck – efter justering Önskat värde: Högt, Mätenhet: %	2019 76 % ↘	2019 78,3 % ↗
Nöjd efter operation av spinal stenos – efter justering Önskat värde: Högt, Mätenhet: %	2019 65,3 % ↘	2019 67,8 % ↗
Nöjd efter operation av spinal stenos – utan justering Önskat värde: Högt, Mätenhet: %	2019 55,7 % ↘	2019 64,4 % ↗
Patientnöjdhet efter grundbehandling vid knäledsartros Önskat värde: Högt, Mätenhet: %	2019 81 %	2019 90,4 % ↗
Patientrapporterad hälsa vid behandling med biologiskt läkemedel Önskat värde: Lägt, Mätenhet: Medianvärde på VAS-skala.	2018 31 ↘	2018 26,5 ↗
Patientrapporterade framfallssymtom ett år efter operation Önskat värde: Högt, Mätenhet: %	2018 78 % ↘	2018 79,5 % ↗
Smärtfrihet efter höftfraktur Önskat värde: Högt, Mätenhet: %	2020 67 % ↘	2020 73 % ↗
Ökning av bensmärta efter operation för diskbräck – efter justering Önskat värde: Lägt, Mätenhet: %	2019 4,3 % ↗	2019 4,2 % ↗
Ökning av bensmärta efter operation för spinal stenos – efter justering Önskat värde: Lägt, Mätenhet: %	2019 10,7 % ↘	2019 9,5 % ↗
Ökning av bensmärta efter operation för spinal stenos – utan justering Önskat värde: Lägt, Mätenhet: %	2019 14,6 % ↘	2019 10 % ↘

## Vårdutnyttjande och vårdkapacitet: Indikatorer där Halland presterar bättre än rikssnitt

Namn	Halland	Riket
<b>Påverkbar slutenvård - antal personer 65 år och äldre</b> Önskat värde: Lågt, Mätenhet: Antal per hundra tusen	2018 4080,3 ↗	2018 4253,1 ↗
<b>Påverkbar slutenvård - antal vårdade personer</b> Önskat värde: Lågt, Mätenhet: Antal per hundra tusen	2016 1009,5	2016 1070,9

## Vårdutnyttjande och vårdkapacitet: Indikatorer där Halland presterar sämre än rikssnitt

Namn	Halland	Riket
<b>Avslutade ärenden på 1177 Vårdguidens e-tjänster</b> Önskat värde: Högt, Mätenhet: Antal	2020 417985 ↗	2020 7842022 ↗
<b>Neonatalvård efter förlossning</b> Önskat värde: Lågt, Mätenhet: %	2019 10,4 % ↘	2019 9,8 % ↘
<b>Total vistelsetid på akutmottagning – 80 år och äldre</b> Önskat värde: Lågt, Mätenhet: Minuter	2018 256 ↗	2018 250 ↘
<b>Total vistelsetid på akutmottagning – 19 år och äldre</b> Önskat värde: Lågt, Mätenhet: Minuter	2018 231 ↗	2018 220 ↘
<b>Väntetid till läkare på akutmottagning – 19 år och äldre</b> Önskat värde: Lågt, Mätenhet: Minuter	2018 69 ↗	2018 58 ↗
<b>Väntetid till läkare på akutmottagning – 80 år och äldre</b> Önskat värde: Lågt, Mätenhet: Minuter	2018 59 ↗	2018 51 ↗
<b>Vårdtillfällen med påverkbar slutenvård - 65 år och äldre</b> Önskat värde: Lågt, Mätenhet: Antal per hundra tusen	2020 4422 ↗	2020 3474 ↗
<b>Vårdtillfällen med påverkbar slutenvård i urval av diagnoser - 65 år och äldre</b> Önskat värde: Lågt, Mätenhet: Antal per hundra tusen	2020 5718 ↗	2020 4243 ↗

Elin Allard  
Elin.allard@regionhalland.se

Diarienummer  
RS170008