



BÄSTA LIVSPLATSEN

Region Halland

**Ortopedikliniken Hallands sjukhus
2022**

Göran Magyar, verksamhetschef

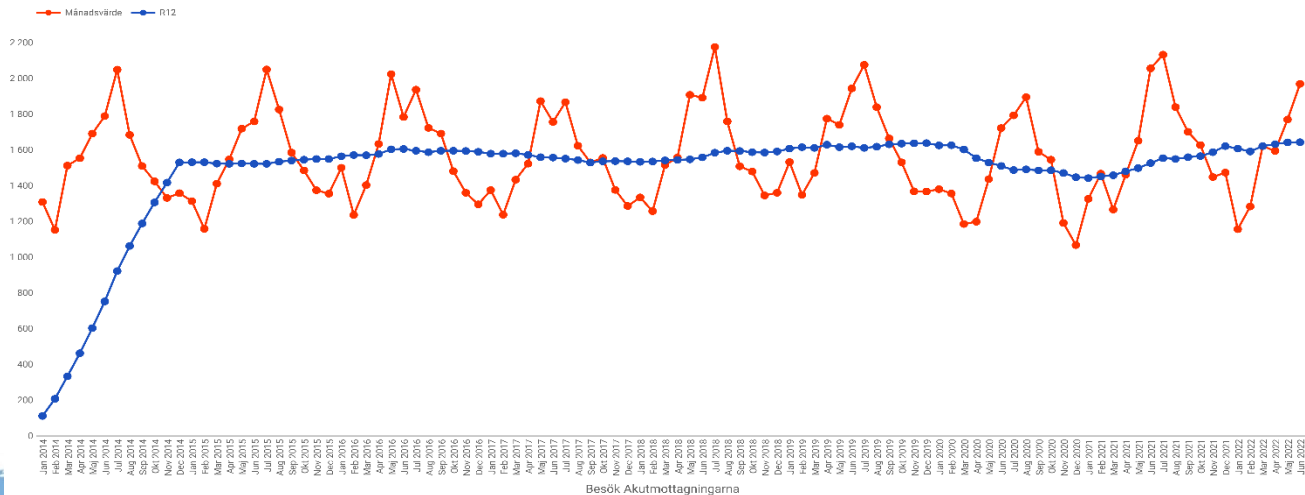
Ortopedikliniken Hallands sjukhus

- Vårdplatser 54 genomsnitt
 - Varav 44 akuta 7 dagar per vecka
 - Cirka 20 elektiva måndag - fredag
- Vårdtillfällen cirka 4300
- Mottagning cirka 30500
 - Läkarbesök 26500
 - Sjukvårdande behandling 4000

Akutverksamhet

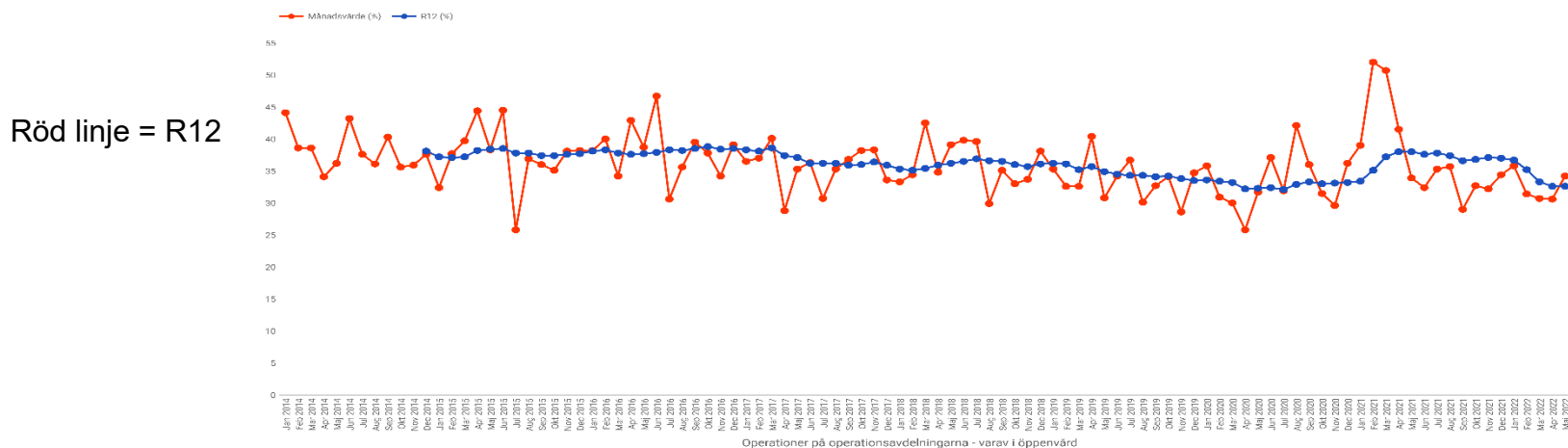
- Antal akuta besök cirka 19000
- Andel akuta inläggningar 11 %

Stor variation i antal akuta besök över tid



Operationsverksamhet

- Antal operationer cirka 4300
- Andel öppenvårdsoperationer på opavdelning är cirka 32 % men minskar successivt



- Mottagningsoperationer cirka 1500
(25% ökning)

Resurser

- Personal
 - Budget för totalt cirka 165 tjänster
 - Cirka 200 personer anställda
- Klinikens budget
 - 301 Mkr

Tillgänglighet före och efter COVID-pandemin – alla diagnoser

	2019	202205	
		Alla diagnoser	SKR
• Nybesök			
• 60 dagar	94 %	90 %	93 %
• 90 dagar	97 %	97 %	100 %
• Behandling			
• 60 dagar	83 %	53 %	68 %
• 90 dagar	97 %	69 %	89 %

Väntetider i vården

■ Andel väntande inom 90 dagar
 ■ Andel genomförda inom 90 dagar
 ● Antal väntande
● Antal genomförda

Juni 2022 Första besök Alla besök

Alla

Juni 2022

Region	Antal väntande	Andel väntande inom 90 dagar	Antal genomförda	Andel genomförda inom 90 dagar
Alla regioner	470 138	70%	187 686	86%
Blekinge	10 995	70%	2 911	75%
Dalarna	18 302	70%	5 839	81%
Gotland	1 833	84%	1 744	92%
Gävleborg	11 896	71%	5 217	82%
Halland	10 025	88%	5 751	95%
Jämtland Härjedalen	7 632	50%	2 035	80%
Jönköping	11 857	88%	5 779	88%
Kalmar	10 075	78%	4 214	86%
Kronoberg	7 033	74%	2 667	85%

Första Besök –
Alla utförare

■ Andel väntande inom 90 dagar
 ■ Andel genomförda inom 90 dagar
 ● Antal väntande
● Antal genomförda

Juni 2022 Första besök Ortopedi

Ortopedi

Juni 2022

Region	Antal väntande	Andel väntande inom 90 dagar	Antal genomförda	Andel genomförda inom 90 dagar
Alla regioner	55 066	70%	19 634	84%
Blekinge	1 085	81%	246	51%
Dalarna	2 359	66%	445	69%
Gotland	264	99%	137	96%
Gävleborg	1 876	73%	454	71%
Halland	842	100%	437	99%
Jämtland Härjedalen	1 017	61%	267	76%
Jönköping	1 304	97%	520	89%
Kalmar	1 633	68%	538	86%
Kronoberg	1 626	59%	191	75%

Operation/Åtgärd – Alla utförare

■ Andel väntande inom 90 dagar
 ■ Andel genomförda inom 90 dagar
 ● Antal väntande
● Antal genomförda

Alla

Juni 2022 Operation/åtgärd Alla operationer/åtgärder

Juni 2022				
Region	Antal väntande	Andel väntande inom 90 dagar	Antal genomförda	Andel genomförda inom 90 dagar
Alla regioner	143 553	60%	53 520	86%
Blekinge	2 407	71%	1 126	87%
Dalarna	5 860	53%	1 247	77%
Gotland	926	81%	194	89%
Gävleborg	3 556	65%	1 047	78%
Halland	3 031	82%	2 453	93%
Jämtland Härjedalen	4 282	35%	1 060	81%
Jönköping	4 063	87%	1 884	86%
Kalmar	3 631	71%	1 262	80%
Kronoberg	2 746	85%	1 288	93%

■ Andel väntande inom 90 dagar
 ■ Andel genomförda inom 90 dagar
 ● Antal väntande
● Antal genomförda

Ortopedi

Juni 2022 Operation/åtgärd Ortopedi

Juni 2022				
Region	Antal väntande	Andel väntande inom 90 dagar	Antal genomförda	Andel genomförda inom 90 dagar
Alla regioner	26 901	52%	6 101	80%
Blekinge	355	82%	75	55%
Dalarna	1 531	34%	160	57%
Gotland	160	71%	12	92%
Gävleborg	687	62%	188	80%
Halland	523	86%	230	93%
Jämtland Härjedalen	916	30%	239	92%
Jönköping	743	76%	185	75%
Kalmar	579	67%	189	92%
Kronoberg	330	83%	189	89%

Aktuella väntetider egna register

Behandling 2022-06

Inrättning	Hallands sjukhus
Datalagret uppdaterat	2022-07-02
Uppgifterna hämtade	08:25:06
Valt datum	2022-07-03 00:00:00

Totalt antal väntande. Redovisar totalt antal väntande till operation/behandling i specialistvården. Fördelat på klinik och orsak väntan. totalt respektive SKL-

MVO_Text SKL	EH	HV	K	M	OR	P	V	HV,K,M,P,V,OR,EH						Tillgänglighet Op gruppering + Övrig Op		HV,K,M,P,V,OR,EH		
								Op gruppering			Övrig Op			% inom		Totalt antal		
								Totalt	<60d	>90d	Totalt	<60d	>90d	60d utom M	90d utom M	>90 dgr	bokade	väntande
Ortopedisk vård	40	32	3	21	1	497	250	767	402	268	118	73	29	55,0%	67,6%	285	143	885
Hallands sjukhus SKL	40	32	3	21	1	497	250	767	402	268	118	73	29	55,0%	67,6%	285	143	885

Behandling 2022-09-11

Inrättning	Hallands sjukhus
Datalagret uppdaterat	2022-09-10
Uppgifterna hämtade	08:44:15
Valt datum	2022-09-11 00:00:00

Totalt antal väntande. Redovisar totalt antal väntande till operation/behandling i specialistvården. Fördelat på klinik och orsak väntan. totalt respektive SKL-

MVO_Text SKL	EH	HV	K	M	OR	P	V	HV,K,M,P,V,OR,EH						Tillgänglighet Op gruppering + Övrig Op		HV,K,M,P,V,OR,EH		
								Op gruppering			Övrig Op			% inom		Totalt antal		
								Totalt	<60d	>90d	Totalt	<60d	>90d	60d utom M	90d utom M	>90dgr	bokade	väntande
Ortopedisk vård	55	66	2	29	1	577	320	959	336	479	151	59	57	36,5%	52,3%	520	205	1110
Hallands sjukhus SKL	55	66	2	29	1	577	320	959	336	479	151	59	57	36,5%	52,3%	520	205	1110

Kvalitet (vården i siffror), SKR

Namn	Riket	Halland	Blekinge	Kronoberg	Skåne
Andel reamputationer efter primär underbensamputation Önskat värde: Lågt, Mätenhet: %	2020 13,7 % ↘	2020 7,9 % ↗	2020 22,6 % ↗	2020 9,4 % ↘	2020 19,2 % ↘
Antibiotika i rätt tid vid knäprotesoperation Önskat värde: Högt, Mätenhet: %	2019 45,7 % ↗	2019 32 % ↗	2019 35,5 % ↗	2019 65,6 % ↗	2019 28,2 % ↘
Dödlighet efter höftfraktur Önskat värde: Lågt, Mätenhet: %	2018 24,9 % ↗	2018 21,6 % ↘	2018 25,9 % ↘	2018 25,8 % ↘	2018 24,7 % ↘
Förekomst av höftfraktur Önskat värde: Lågt, Mätenhet: Antal per hundra tusen	2020 424,5 ↗	2020 419,8 ↘	2020 437,5 ↗	2020 466,7 ↗	2020 443,2 ↘
Genomförda första besök inom 90 dagar i ortopedisk vård Önskat värde: Högt, Mätenhet: %	2021 83,8 % ↘	2021 96,9 % ↗	2021 83,5 % ↘	2021 81,2 % ↗	2021 81,6 % ↘
Genomförda höftprotesoperationer inom 90 dagar Önskat värde: Högt, Mätenhet: %	2021 44,9 % ↘	2021 79,7 % ↘	2021 100 % ↗	2021 68 % ↘	2021 20,7 % ↘
Genomförda knäprotesoperationer inom 90 dagar Önskat värde: Högt, Mätenhet: %	2021 23,7 % ↘	2021 37,5 % ↘	2021 UNK	2021 12,1 % ↘	2021 11,2 % ↘
Genomförda operationer/åtgärder inom 90 dagar i ortopedisk vård Önskat värde: Högt, Mätenhet: %	2021 70,5 % ↘	2021 87,9 % ↘	2021 68,8 % ↘	2021 75,8 % ↘	2021 35,7 % ↘
Grundbehandling före proteskirurgi vid höftledsartros Önskat värde: Högt, Mätenhet: %	2019 47,1 % ↗	2019 32,2 % ↘	2019 52,7 % ↗	2019 33,3 % ↗	2019 34,1 % ↘
Gå inomhus utan hjälpmedel efter icke patologisk höftfraktur Önskat värde: Högt, Mätenhet: %	2020 23 % ↗	2020 19 % ↘	2020 19 % ↘	2020 20 % ↗	2020 26 % ↗
Gå utomhus efter höftfraktur Önskat värde: Högt, Mätenhet: %	2020 56 % ↗	2020 55 % ↗	2020 49 % ↗	2020 54 % ↗	2020 59 % ↗
Höftfrakturer hos personer 65 år och äldre per kommun Önskat värde: Lågt, Mätenhet: Antal per tusen	-	-	-	-	-

Deltagande i nationella kvalitetsregister, 12 st

- Svenska ledprotesregistret (höft och knä)
- Svenska korsbandregistret
- Svenska ryggregistret, SWESPINE
- Svenska Axelregistret SAR
- Rikshöft (frakturregister)
- Svenska frakturregistret, SFR
- Nationella fotledsregistret
- Riksfot
- SwedAmp
- Svenska skulder- och armbågsregistret
- Svenskt Pediatriskt Ortopediskt Kvalitetsregister, SPOQ
- Uppföljningsprogram för cerebral pares, CPUP

Hur arbetar vi med avvikelser?

- Samtliga avvikelser/påpekanden hanteras i Platina (direkt från patient, medarbetare, patientnämnden, IVO etc.)
- Tvärprofessionella avvikelsegrupper HSH och HSV under ledning av en avdelningschef
- Verksamhetschef och chefläkare deltar
- Avvikelser med misstanke om vårdskada eller omvårdnadsbrister hanteras i avvikelsegrupperna
- Avvikelser avseende arbetsmiljö, lokaler, organisation eller säkerhet hanteras i klinikens ledningsgrupp

Misstanke om vårdskada eller omvårdnadsbrister

- Handläggning
 - Ställningstagande händelseanalys med åtgärdsplan
 - Patient/anhöriga kontaktas för information och erbjuds möjlighet delge information
 - Efter avslutad utredning bedömer chefläkare om ev. ytterligare åtgärd som exv. Lex Maria
 - Återkoppling av händelsen och resultatet på APT och till berörd personal

Begäran från patientnämnden

- Alla ärenden bedöms avseende vårdinnehållet av verksamhetschef eller bitr. verksamhetschef.
- Ärenden där misstanke om vårdskada eller bristande kvalitet föreligger handläggs av avvikelsegruppen enligt ovan
- Allmänna synpunkter på **bedömning, handläggning** eller **kommunikation/bemötande** handläggs av den i fallet aktuella personalen.
 - Återkopplingen är väsentlig för individuell utveckling
- Synpunkter på organisation eller administrativa rutiner hanterar i regel verksamhetschef eller motsvarande. Ibland ärende i klinikledningen

Handläggningstider

- Händelseanalys med åtgärdsplan
 - Om intern så går det snabbt
 - Om samverkan med externa aktörer behöver ske tar det ofta längre tid
- Avvikelser och PN-ärenden som hanteras av verksamhetschef eller motsvarande går i regel snabbt
- Avvikelser och PN-ärenden som hanteras av medarbetare kan ta längre tid pga. tjänstgöringsförutsättningar. Exv. ST-läkare tjänstgör genomsnittligt ungefär 50 % av arbetstiden inom sin moderdisciplin

Ortopedi – stora volymer ger fler avvikelser och vårdskador

LÖF

Skador inom ortopedi, tandvård, distriktsvård och kirurgi är fortsatt de som anmäls oftast till Löf. Vanligast är skador som inträffar i samband med operation eller behandling. En annan vanlig skadetyp är merskador på grund av försenad eller utebliven diagnos.

3 ERSATTA SKADOR PER VERKSAMHET/SPECIALITET PÅ NATIONELL NIVÅ

Tabellen nedan visar ett årligt genomsnitt för ersatta anmälningar till Löf under 2014-2020.

Specialitet	Antal	Antal %	Kostnad % *
Ortopedi	1 629	24	26
Tandvård	856	13	2
Distriktsvård	834	13	10
Kirurgi	640	10	8
Kvinnokliniker	556	8	20
Övriga	2 151	31	34

46 % av anmälningar ersätts

* = skadekostnaderna baseras på anmälningar inkomna perioden 2014-2018

Orsaker till olika typer av klagomål inom ortopedi

- Förväntan – kommunikation – resultat
- Läkemedelsrelaterat
 - Utebliven effekt
 - ”Sekundärvinster”
- Väntetider och försämring (COVID)
- Komplex organisation och samspel med privata aktörer
 - Olika bedömningar
 - Olika tillgänglighet
 - Omhändertagandet av komplikationer

Platina 2022-06-30 – alla ärenden

		Antal
		254
-varav	Administration	6
	Arbetsmiljö	3
	Brand	1
	Ej kategoriserad	44
	Patient	183
	Diverse	17

Platina 2022-06-30 – patientärenden

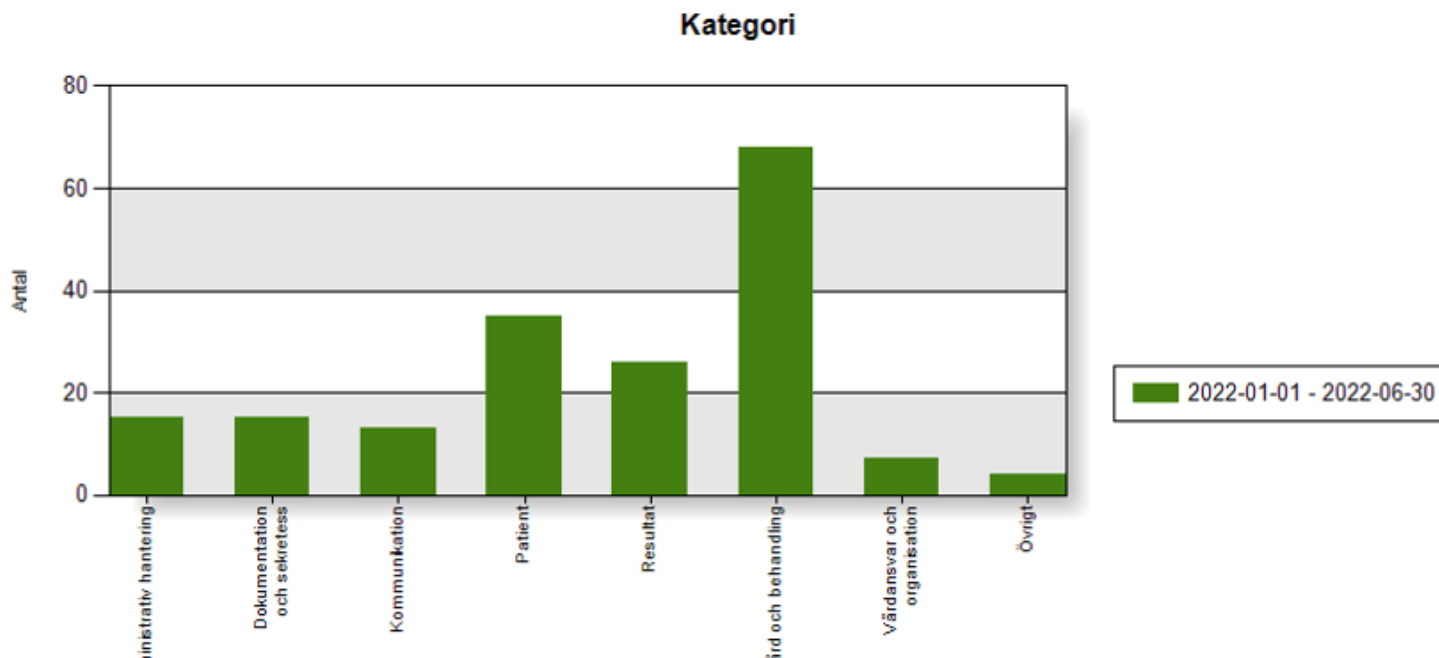
Rapporterade avvikelser Kategori

Rapportdatum
2022-07-06

Vald organisation: Region Halland/Hallands sjukhus/Område 3/Ortopedikliniken Hallands sjukhus

Vald kategori: Patient

Om en av staplarna har samma namn som vald kategori motsvarar denna stapel ärenden som inte är kategoriserade med undernivå.



Vård och behandling

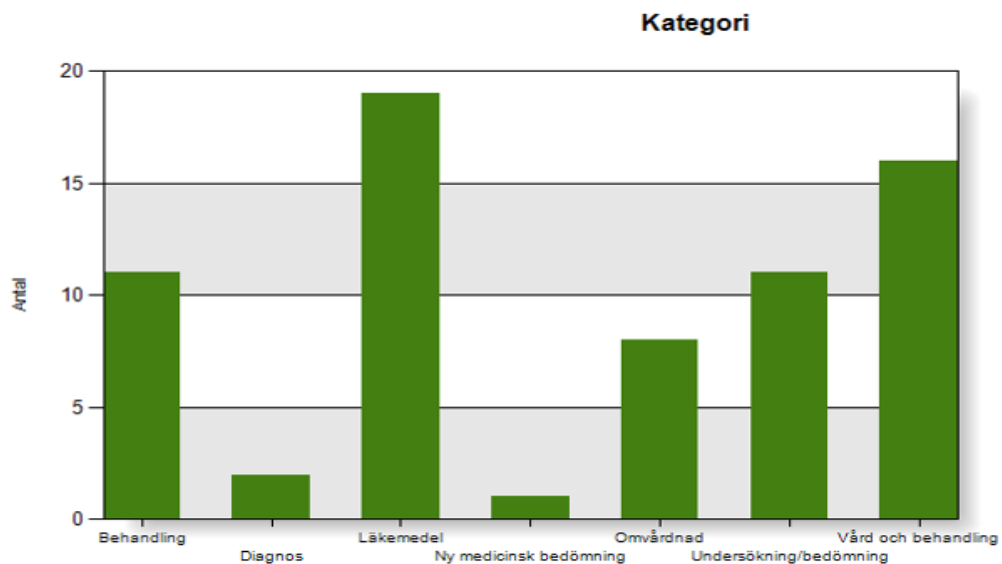
Rapporterade avvikelser Kategori

Rapportdatum
2022-07-06

Vald organisation: Region Halland/Hallands sjukhus/Område 3/Ortopedikliniken Hallands sjukhus

Vald kategori: Patient/Vård och behandling

Om en av staplarna har samma namn som vald kategori motsvarar denna stapel ärenden som inte är kategoriserade med undernivå.



2022-01-01 - 2022-06-30

N = 68

Vad leder avvikelserna till?

- Kommunikation
 - I en övervägande del handlar det om kompletterande information
 - Inte given, eller inte uppfattad
 - Inte accepterad
 - Rutin och organisation (cirka 20 %)
 - Ny eller förändrad rutin
 - Organisationsförändring
 - Ytterligare anmälan exv. Lex Maria (< 1%)