

GNHH 2026-05-06

Indikatorrappport

- Beräknad tidpunkt för utskrivning

Anna-Lena Johansson NSVH, Åsa Rydberg Halmstad kommun

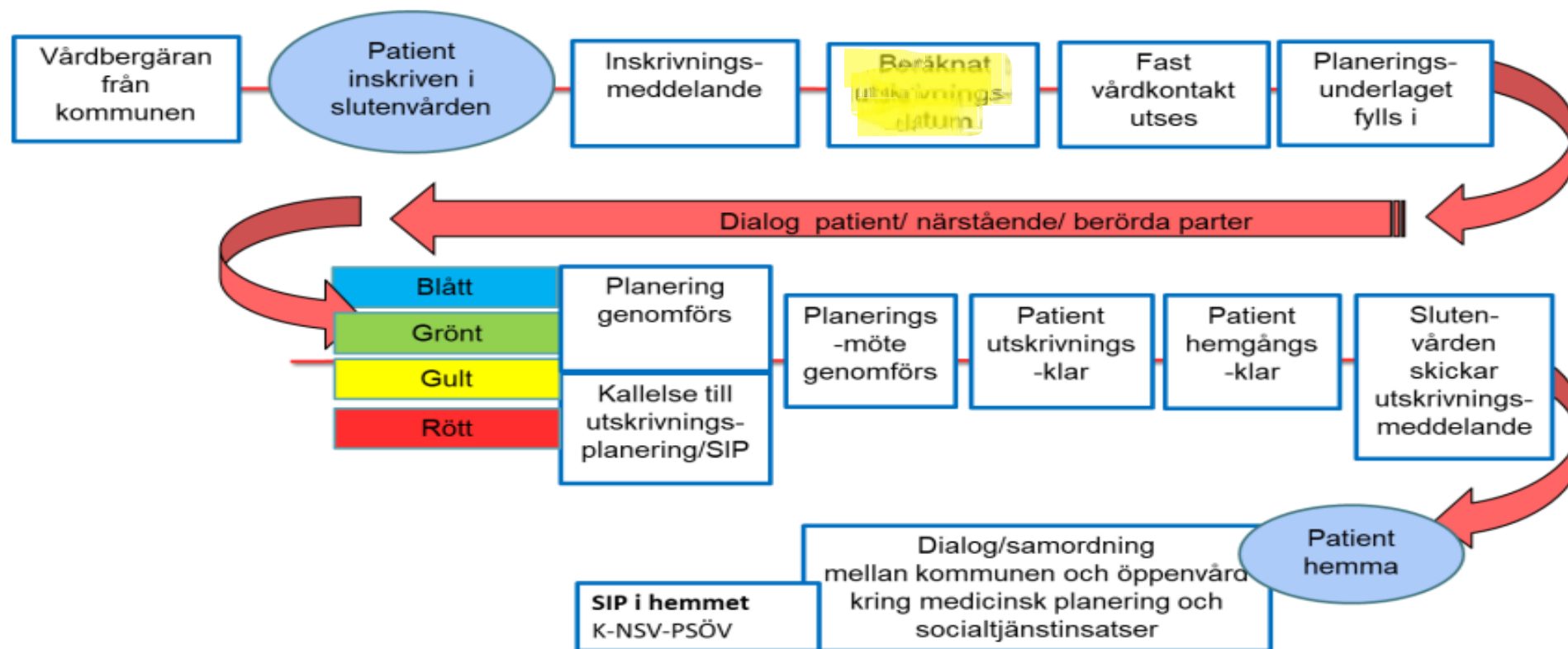
Lag (2017:612) om samverkan vid utskrivning från slutna hälso- och sjukvård

2 kap. Inskrivningsmeddelande och planering

- **1 §** Om den behandlande läkaren, när en patient skrivs in i den slutna vården, bedömer att patienten kan komma att behöva insatser från socialtjänsten, den kommunalt finansierade hälso- och sjukvården eller den regionfinansierade öppna vården efter det att patienten har skrivits ut, **ska den slutna vården underrätta de berörda enheterna om denna bedömning genom ett inskrivningsmeddelande.**
- Om insatser bedöms behövas från den kommunalt finansierade hälso- och sjukvården, ska inskrivningsmeddelandet även skickas till den regionfinansierade öppna vården.
Lag (2019:979).
- **2 §** Ett inskrivningsmeddelande ska innehålla upplysningar om patientens namn, personnummer och folkbokföringsadress **samt om beräknad tidpunkt för utskrivning.**
- **3 §** Ett inskrivningsmeddelande ska **skickas senast 24 timmar** efter det att patienten har skrivits in i den slutna vården.

Processbeskrivning i Samverkansrutin före 2026-01-07

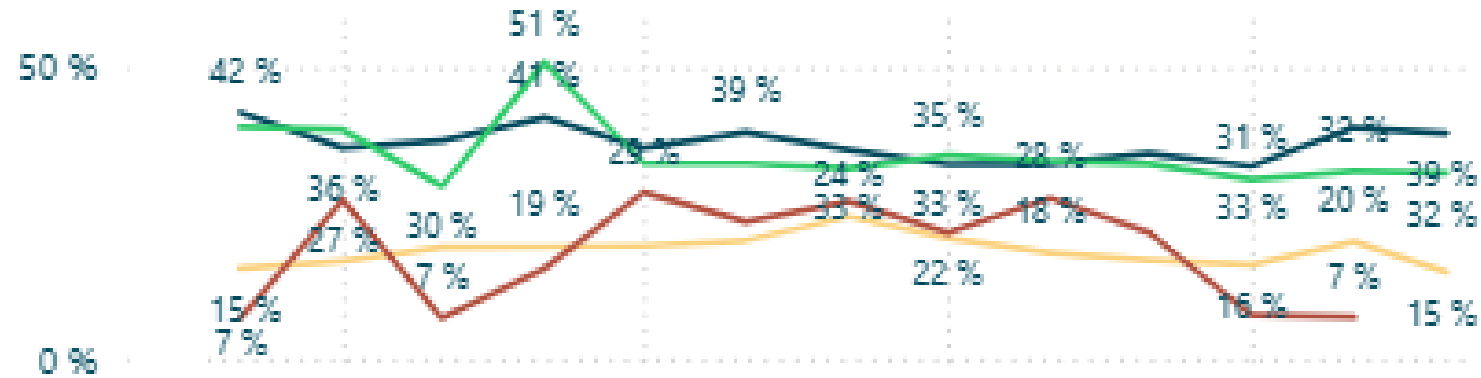
Översikt utskrivningsprocessen



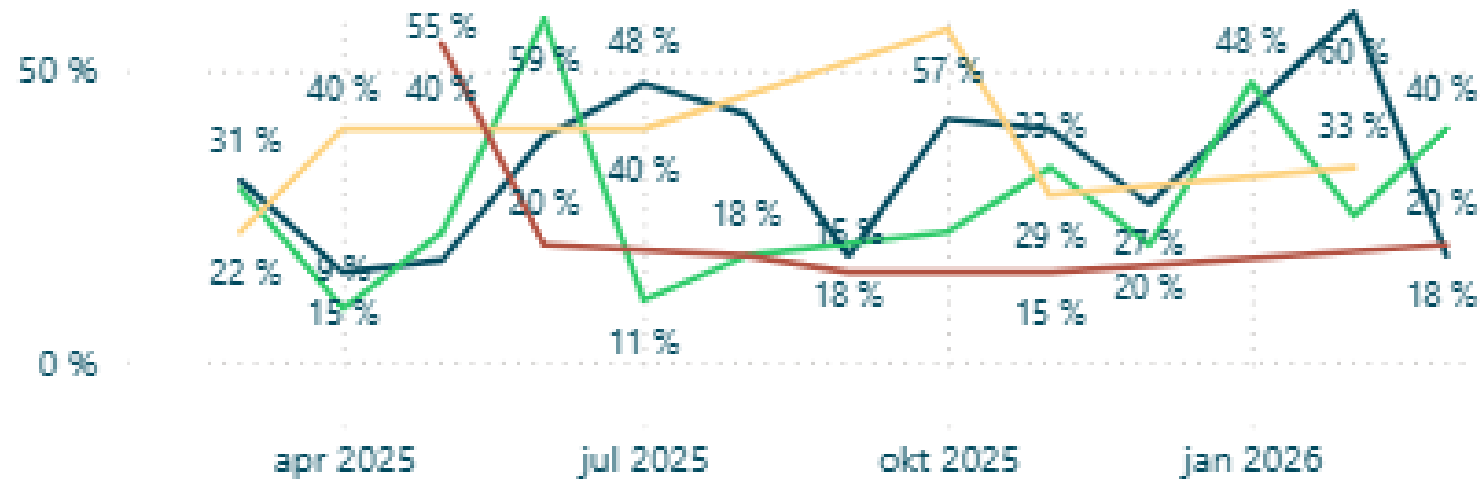
Träffsäkerhet för första bedömning av utskrivning

Planering ● Blå ● Grön ● Gul ● Röd

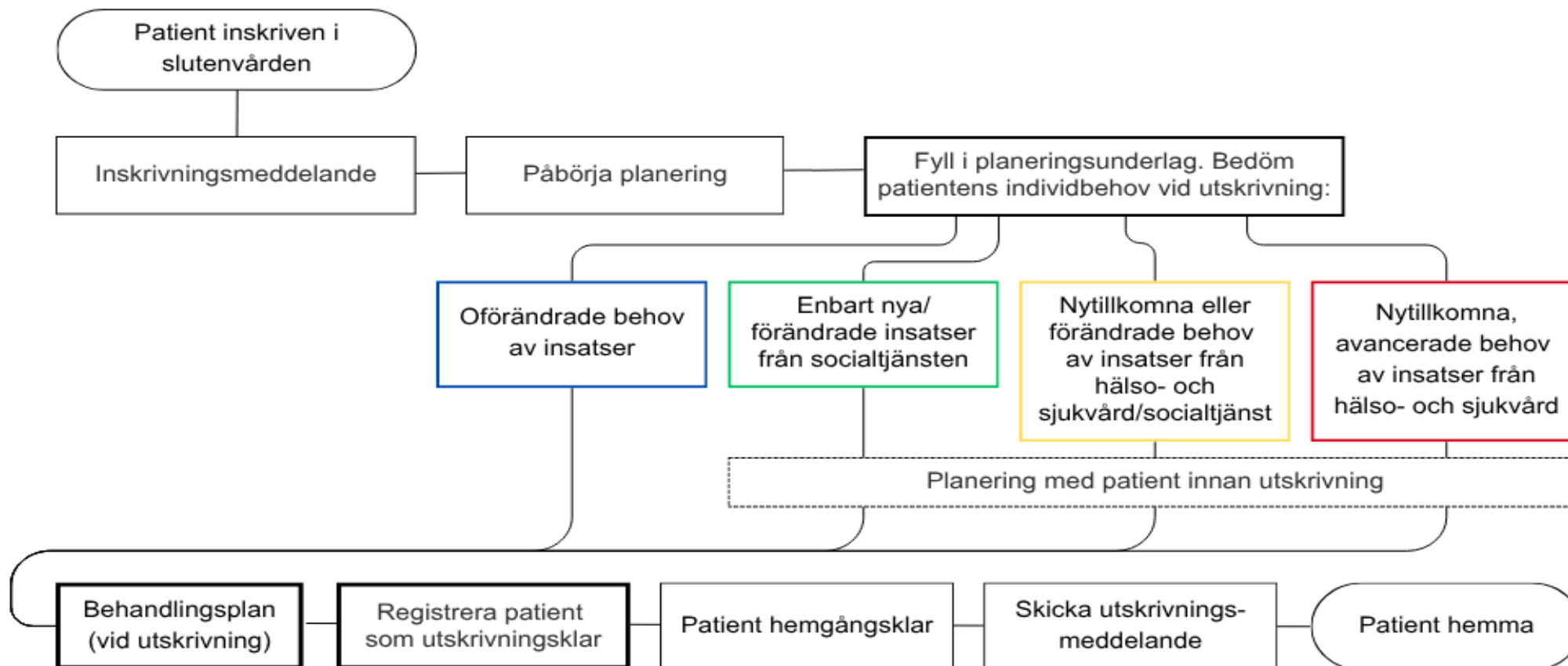
Hallands Sjukhus



Psykiatrin Halland



Ny processbild



Påbörja planering: Slutenvården

- Påbörja planeringsunderlaget direkt efter **inskrivning**.
- Kontrollera att patientens eventuella mobilnummer är registrerat i Lifecare SP för att säkerställa kontakt vid behov.
 - Kontrollera att kontaktuppgifter till närstående finns registrerade i Lifecare SP.
- Gör en rehabiliteringsbedömning om patienten behöver hjälpmedel för förflyttning eller omvårdnad. Dokumentera bedömningen i planeringsunderlaget.
- Gör patienten delaktig i utskrivningsprocessen:

Informera patienten (och vid behov närstående) om hur den fortsatta planeringen kommer att se ut. Utgå från patientens och ev. närståendes önskemål om vård- och omsorgsinsatser efter utskrivning

- Gör en tidig bedömning av egenvård.
- Överlämna patientguiden: "För dig som är patient på sjukhuset." • Läs igenom tillgänglig dokumentation.

Planering fortsättning: Slutenvården

- Fråga patienten om de önskar att närstående deltar under utskrivningsplaneringen.
- Planera utskrivningen i dialog med patienten och vid behov med närstående.
- Skicka ett generellt meddelande i Lifecare SP om att planering inför utskrivning är aktuell.
- Innan meddelandet skickas:
- Säkerställ att planeringsunderlaget är ifyllt.
- Säkerställ att Behandlingsplan inför utskrivning är uttalad och känd för mottagande part att ta del av.
- Genomför bedömning av egenvård efter utskrivning (om tillämpligt).
- När slutenvården tar emot mötestid via generellt meddelande från kommunen: Meddela datum, tid och plats till patienten och vid behov närstående. Skicka videolänk om närstående önskar delta digitalt.



Region Halland