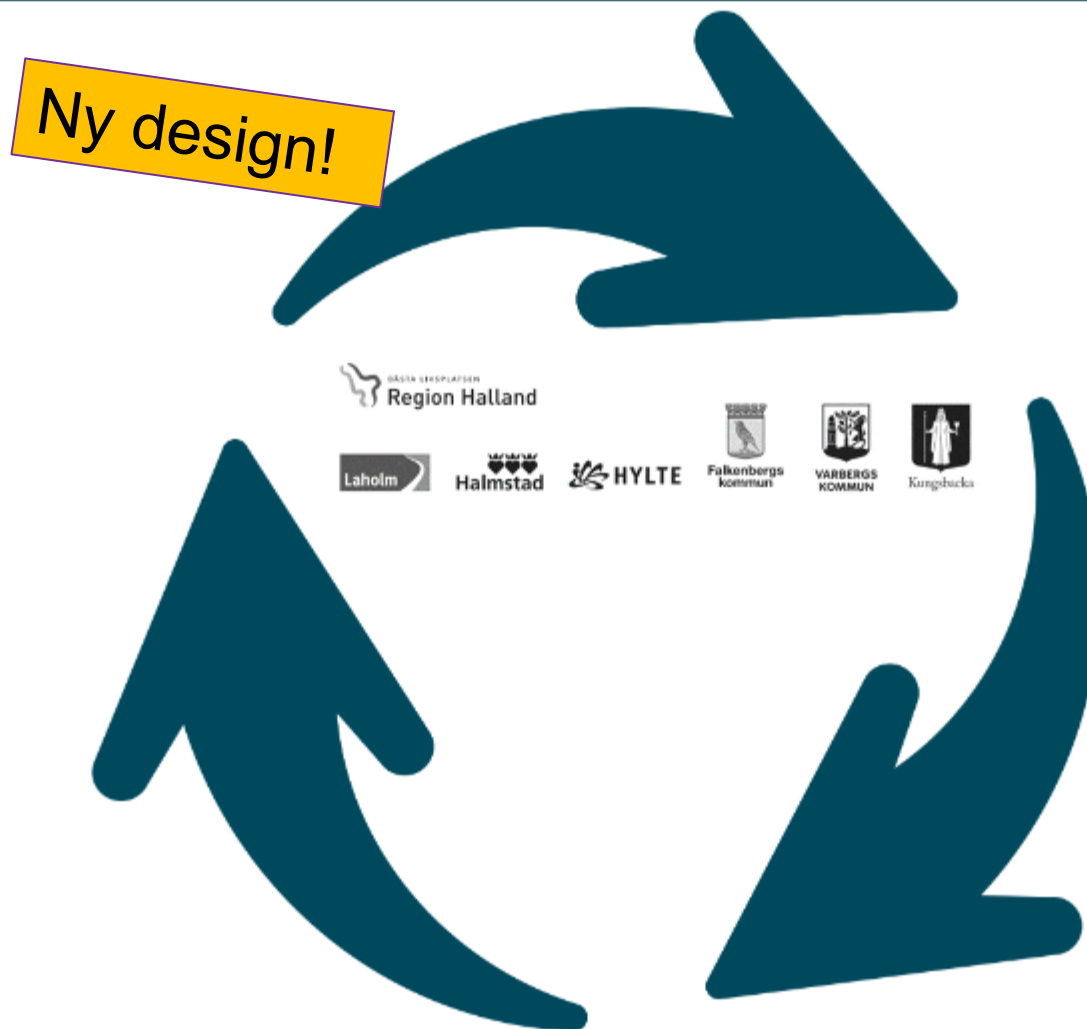


GNHH 2023-10-04

Indikatorrapport UR 2

april – augusti 2023





Indikatorrapport 2023-09 Publ.v...

Rapport uppdaterad
2023-09-20 13:42:56

Data LifeCare SP till och med
2023-08-31 22:19:00



Uppföljningsindikatorer för att följa Trygg och effektiv utskrivning samt Hemsjukvården i Halland är framtagna av Indikatorgruppen och fastställd av Gemensamma nämnden för hemsjukvård och hjälpmedel (GNHH) i juni 2019. En grundförutsättning är att indikatorerna ska vara möjliga att tas ut ur befintliga IT-system.

Start	Innehållsförteckning	Inledning	Flöde inskrivna i hemsjukvård	Inskrivna i hemsjukvård
Andel inskrivna i hemsjukvård	Enstaka hembesök i hemsjukvård	Vårdtillfällen HS	Vårdtillfällen PSH	Inskrivna HS
Inskrivna PSH	Andel med fast vårdkontakt	Planeringsunderlagets utfall HS	Planeringsunderlagets utfall PSH	Utskrivningsklara patienter
Oplanerad återinskrivning	Palliativ vård Halland Brytpunkt	Palliativ vård Halland Ångest	Palliativ vård Halland Munhälsa	Palliativ vård Halland Smärta
Palliativ vård Halland Vårdplan	Palliativ vård Kommun Munhälsa	Palliativ vård Kommun Brytpunkt	Palliativ vård Kommun Ångest	Palliativ vård Kommun Smärtskattning

Nästa sida

Föregående sida



Andel 80+ av antal inskrivna i hemsjukvården för vald period (%)

År	Kvinna	Man	Totalt
2022	39,4	23,9	63,3
2023	37,4	21,7	59,1



Innehåll

Nästa sida

Föregående sida

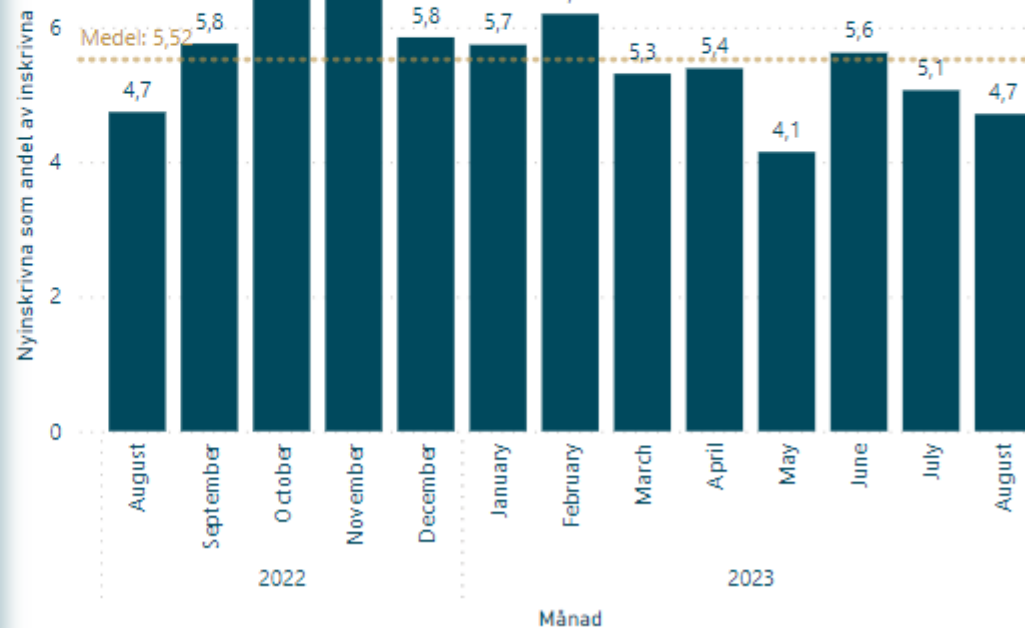
Flöde inskrivning i hemsjukvård.

Antal inskrivna och utskrivna

● Inskrivna ● Utskrivna



Flöde inskrivning i hemsjukvård som andel av totalt antal inskrivna





Andel per kön över 80 år som är inskrivna i hemsjukvården under vald period

År	Kvinna	Man
2022	39,4	23,9
2023	37,4	21,7

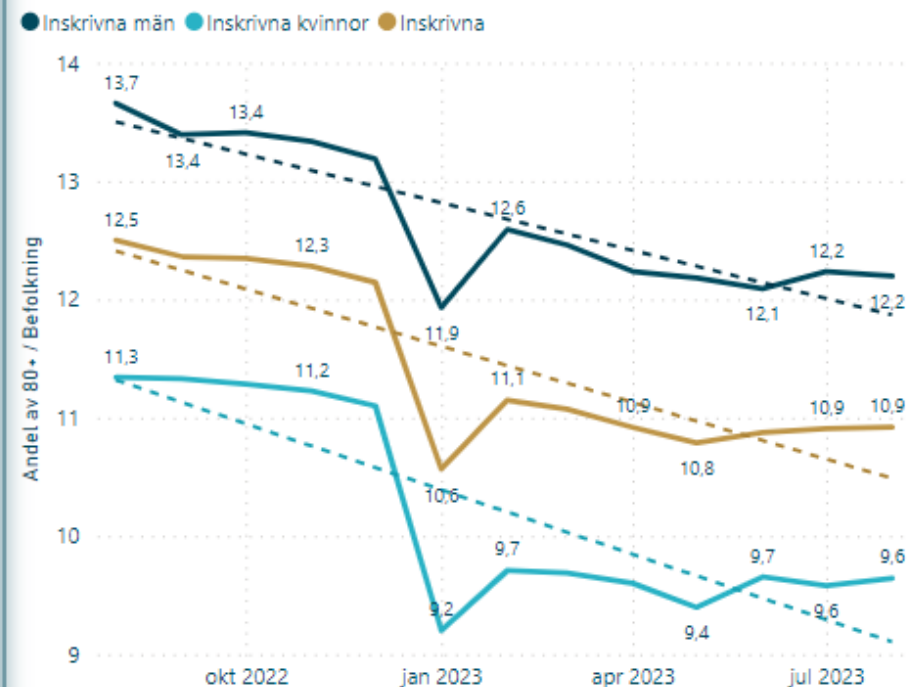


Inskrivning hemsjukvård

Antal inskrivna 80+i respektive kommun

Year	Falkenberg	Halmstad	Hylte	Kungsbacka	Laholm	Varberg	Totalt
2022							
August	416	854	106	510	256	497	2639
September	398	839	106	503	259	501	2606
October	395	839	104	496	264	506	2604
November	394	839	94	512	247	504	2590
December	395	798	94	521	253	500	2561
2023							
January	344	730	89	480	230	467	2340
February	350	783	87	513	244	492	2469
March	354	796	82	482	247	490	2451
April	337	776	78	481	251	492	2415
May	327	782	80	465	245	490	2389
June	330	782	75	478	245	492	2402
July	324	796	75	488	239	491	2413
August	331	799	77	461	244	502	2414

Andel av 80+ /Befolkning



Innehåll

Nästa sida

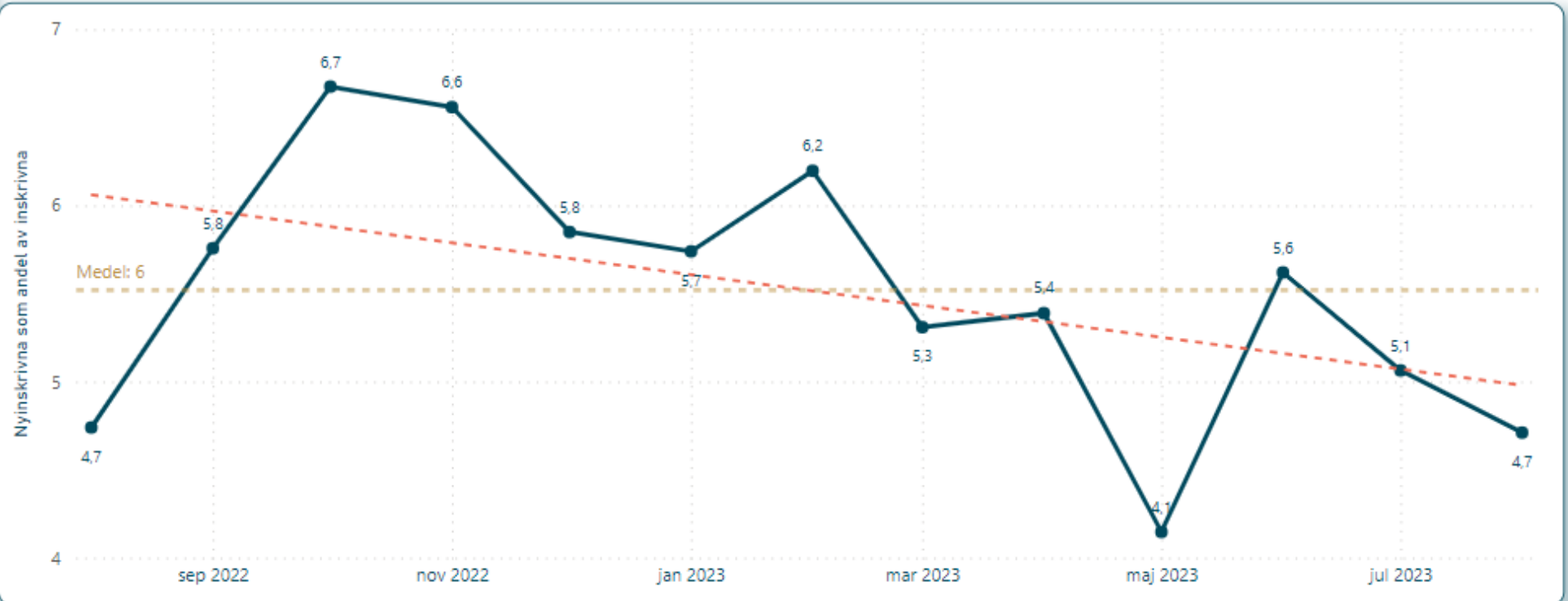
Föregående sida



Flöde in- utskrivna under vald period



Inskrivning hemsjukvård



Innehåll

Nästa sida

Föregående sida



Antal inskrivningar i LifeCare SP
för vald period

Year	Quarter	Antal
2022	Qtr 3	1505
2022	Qtr 4	2434
2023	Qtr 1	2324
2023	Qtr 2	2153
2023	Qtr 3	1345
Totalt		9761



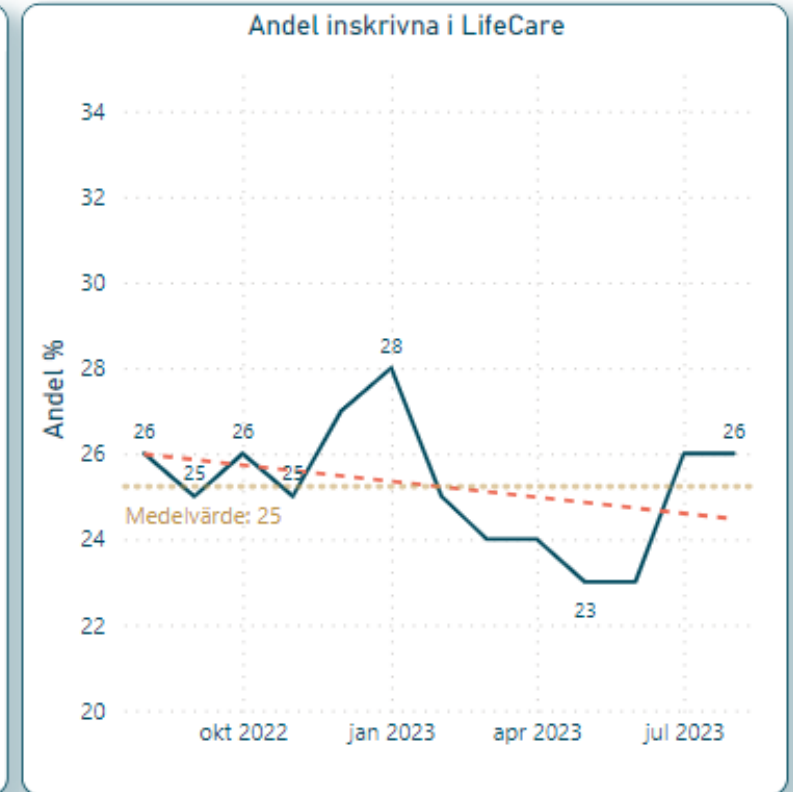
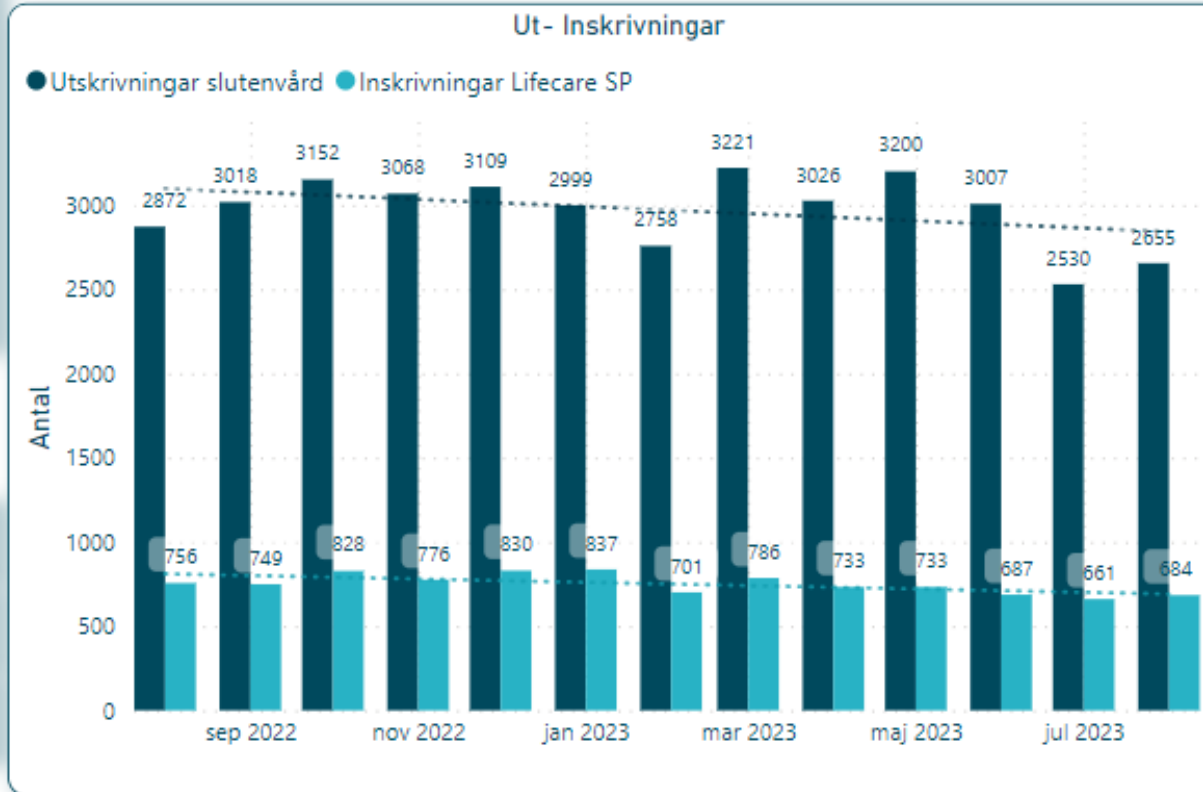
Innehåll

Nästa sida

Föregående sida

Vårdtillfällen med inskrivningsmeddelande

Hallands sjukhus





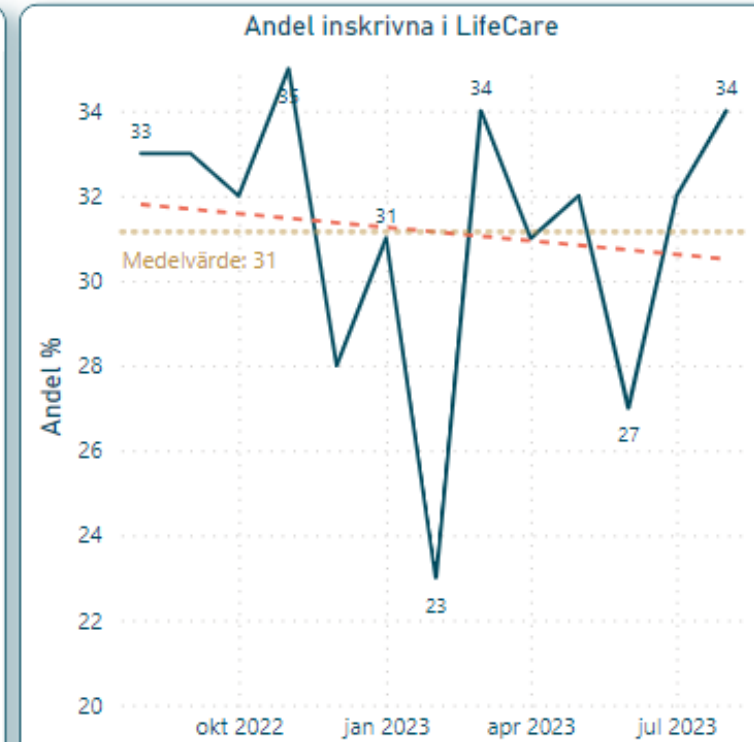
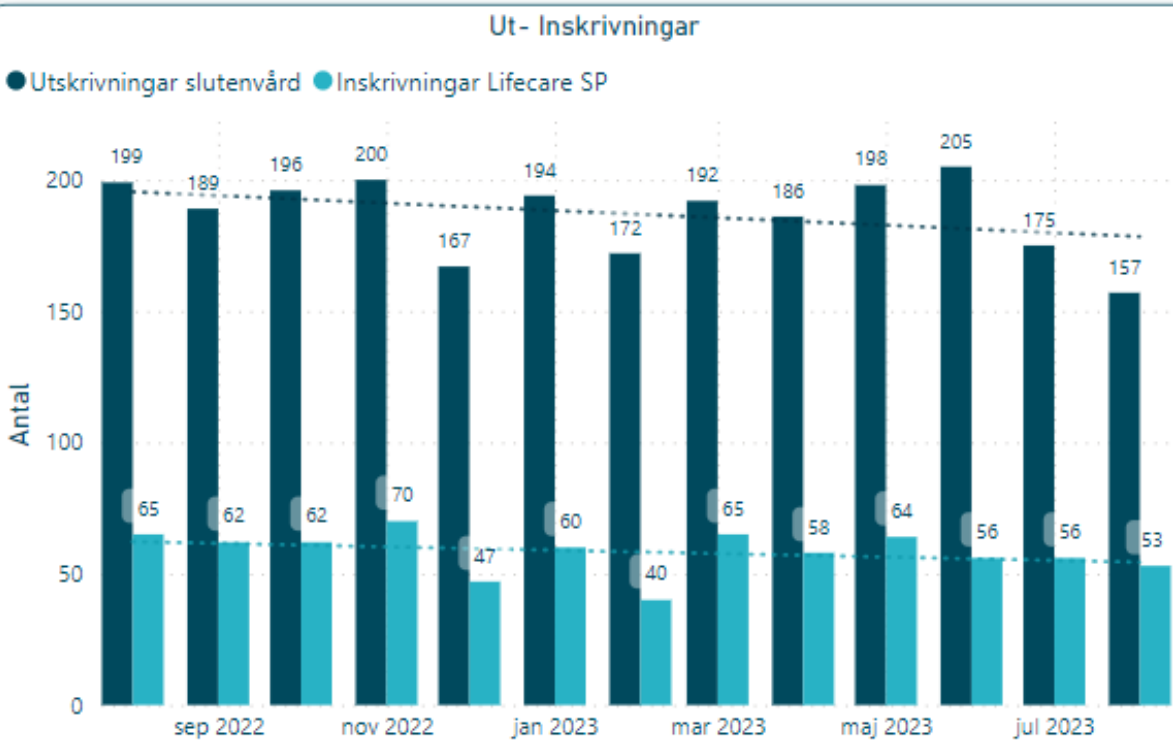
Antal inskrivningar i LifeCare SP
för vald period

Year	Quarter	Antal
2022	Qtr 3	127
2022	Qtr 4	179
2023	Qtr 1	165
2023	Qtr 2	178
2023	Qtr 3	109
Totalt		758



Vårdtillfällen med inskrivningsmeddelande

Psykiatri i Halland



- Innehåll
- Nästa sida
- Föregående sida



Befolkning i Halland 1 Nov

År	Ort	Ålder80+
2022	Falkenberg	3346
2022	Halmstad	6391
2022	Hylte	705
2022	Kungsbacka	5087
2022	Laholm	1794
2022	Varberg	4411

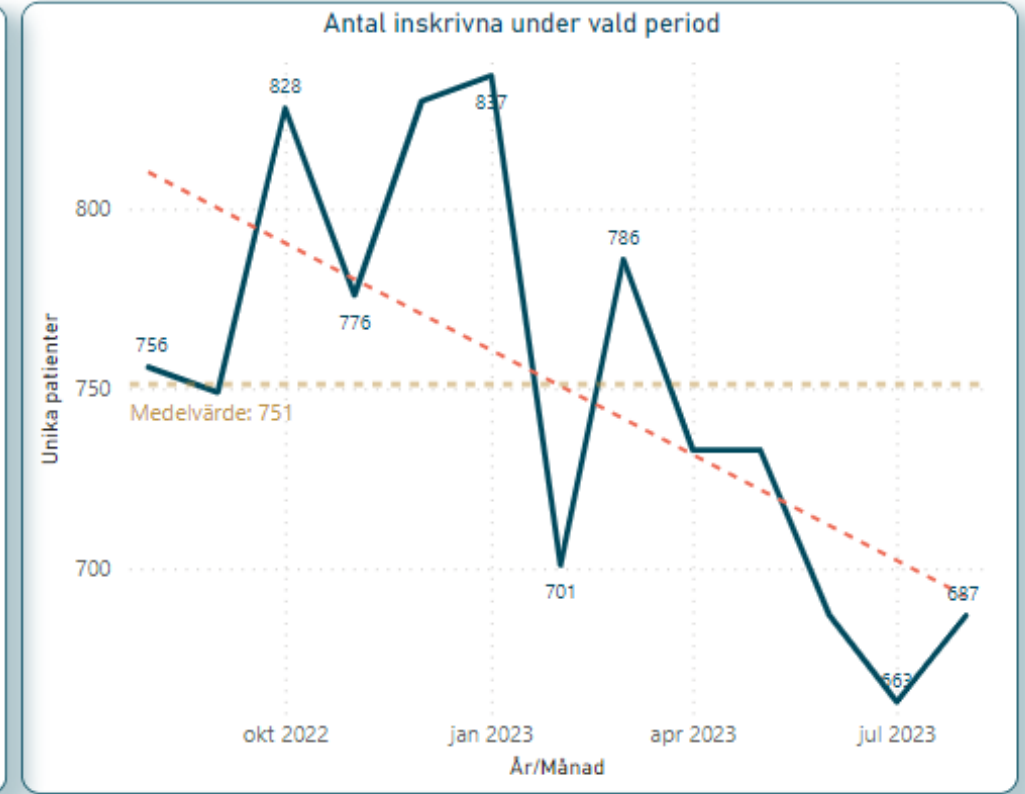
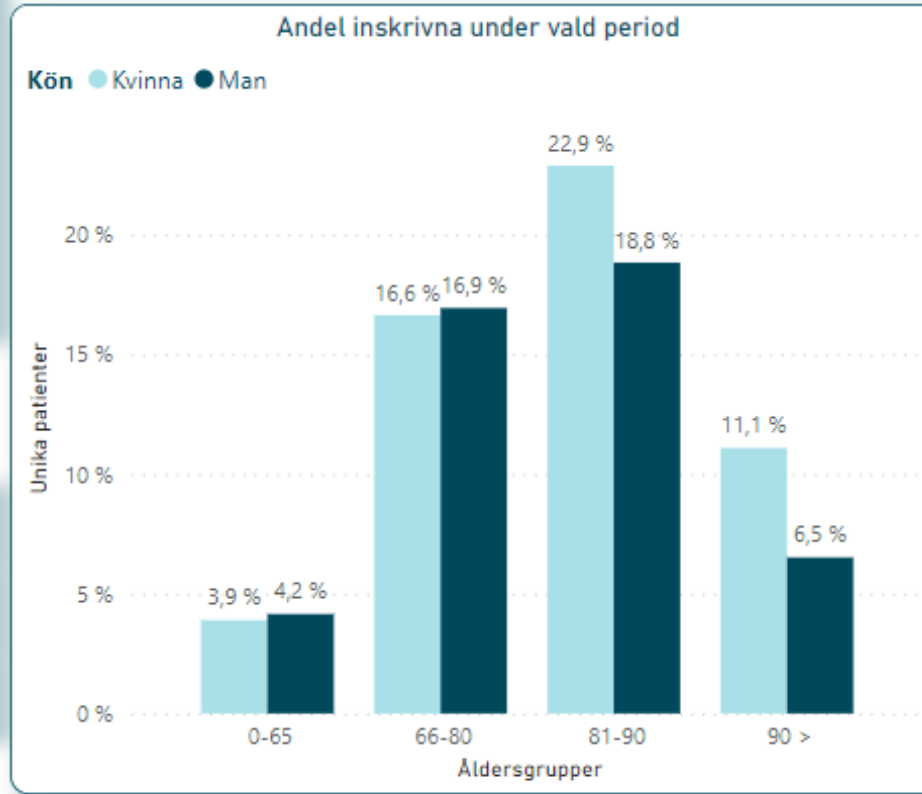
Innehåll

Nästa sida

Föregående sida

Inskrivna i LifeCare

Hallands sjukhus



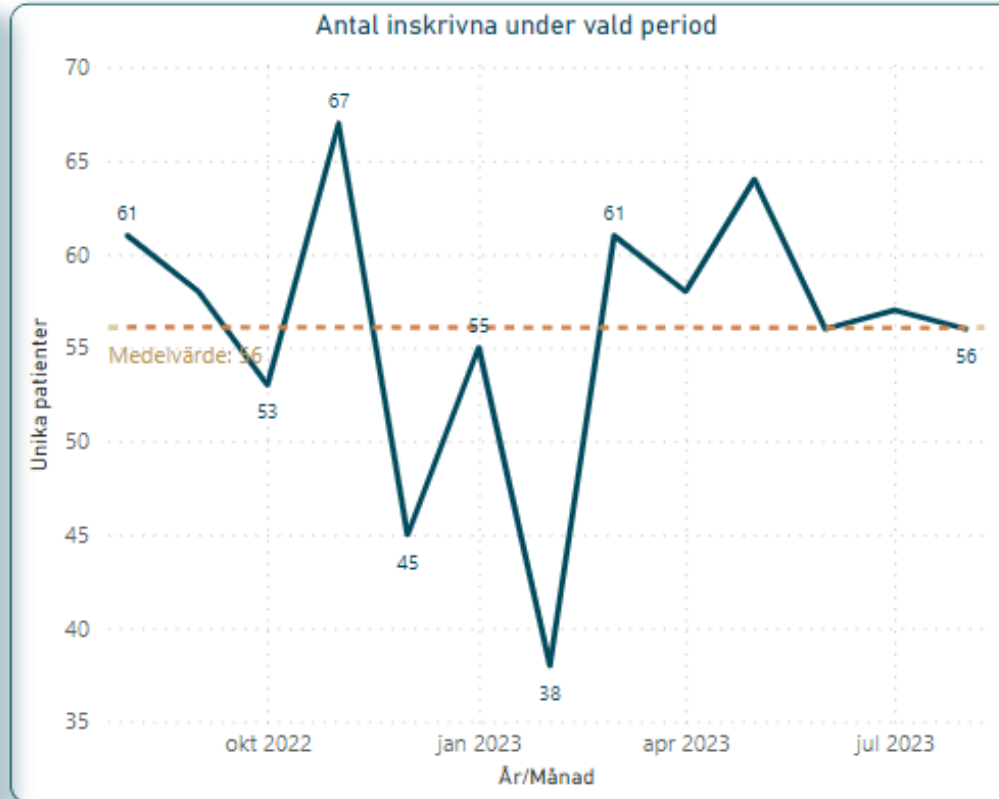
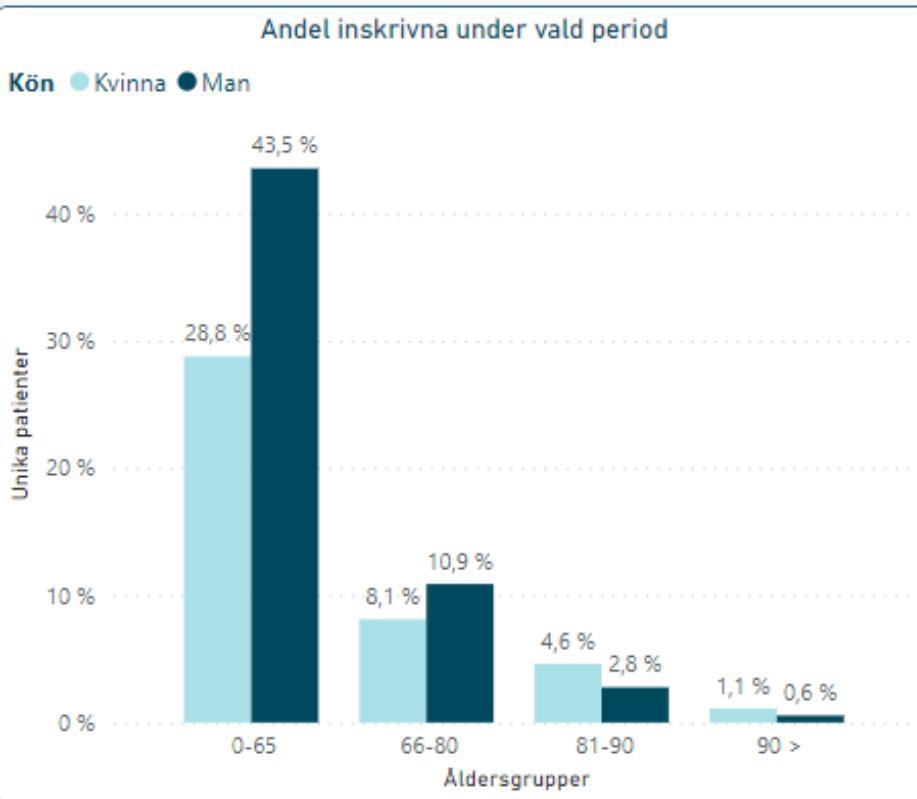


Psykiatriin i Halland

Befolkning i Halland 1 Nov

År	Ort	Ålder80+
2022	Falkenberg	3346
2022	Halmstad	6391
2022	Hylte	705
2022	Kungsbacka	5087
2022	Laholm	1794
2022	Varberg	4411

Inskrivna i LifeCare



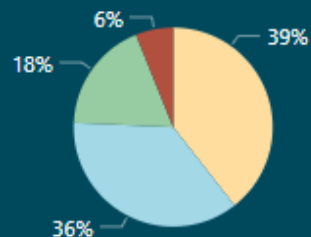
Innehåll

Nästa sida

Föregående sida



Fördelning färgspår under vald period

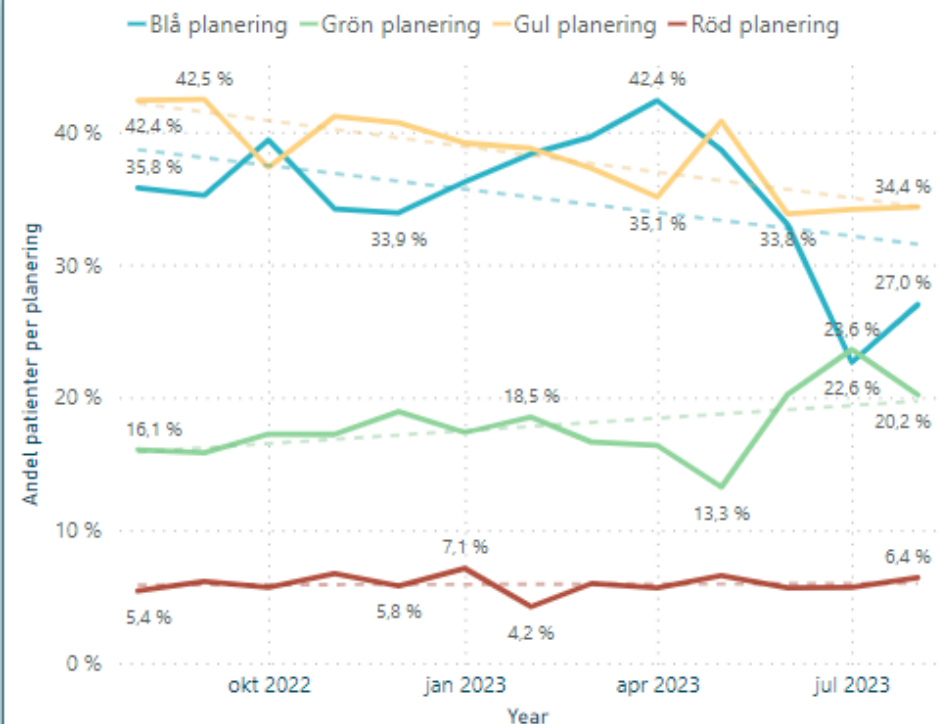


Planeringsunderlagets utfall

Antal planeringar

Year	Month	Grön planering	Blå planering	Gul planering	Röd planering
2022	August	136	303	359	46
2022	September	129	287	346	50
2022	October	158	361	342	52
2022	November	146	290	349	57
2022	December	173	310	372	53
2023	January	161	336	363	66
2023	February	140	290	293	32
2023	March	142	338	318	51
2023	April	133	344	285	46
2023	May	105	306	323	52
2023	June	150	245	251	42
2023	July	170	163	246	41
2023	August	151	202	257	48

Hallands sjukhus



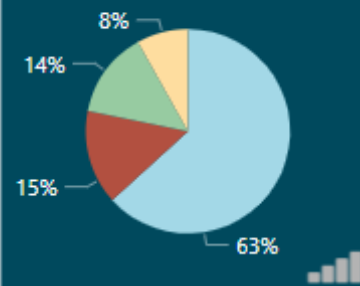
Innehåll

Nästa sida

Föregående sida



Fördelning färgspår under vald period

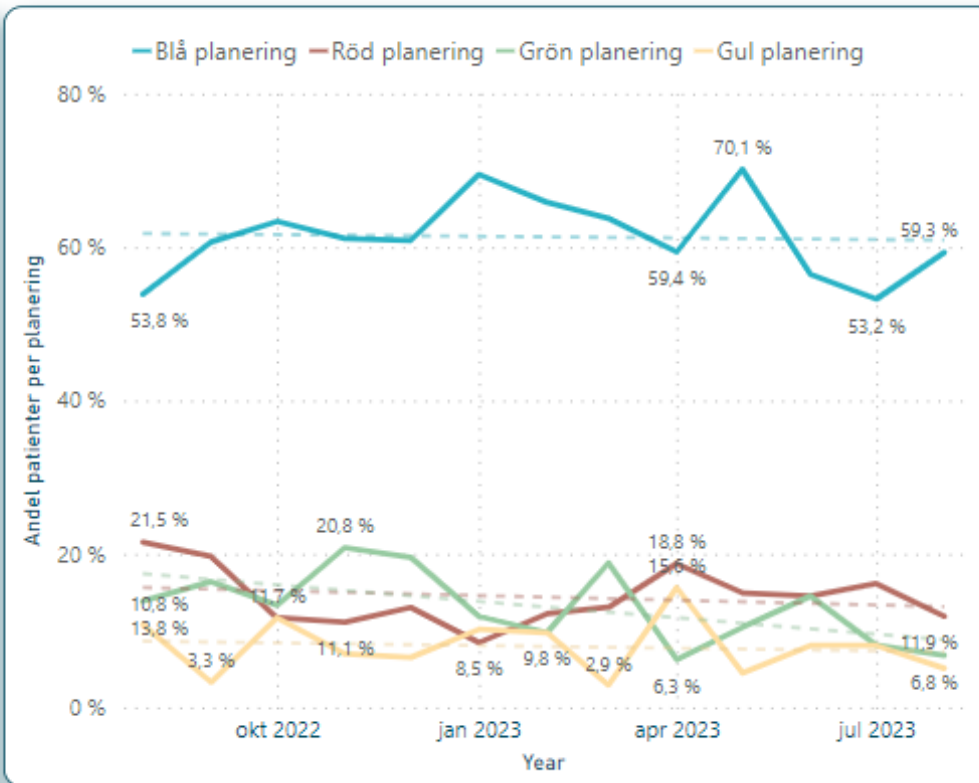


Planeringsunderlagets utfall

Antal planeringar

Year	Month	Grön planering	Blå planering	Gul planering	Röd planering
2022	August	9	35	7	14
2022	September	10	37	2	12
2022	October	8	38	7	7
2022	November	15	44	5	8
2022	December	9	28	3	6
2023	January	7	41	6	5
2023	February	4	27	4	5
2023	March	13	44	2	9
2023	April	4	38	10	12
2023	May	7	47	3	10
2023	June	9	35	5	9
2023	July	5	33	5	10
2023	August	4	35	3	7

Psykiatri i Halland



- Innehåll
- Nästa sida
- Föregående sida



Medelvärde dagar för vald period

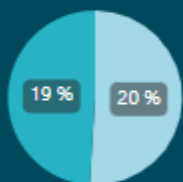
2,70

Mål: 3,00 (-0,30)

Riket

Avvikelse utifrån medelvärde Riket

● Psykiatrin Halla... ● Hallands Sjuk...



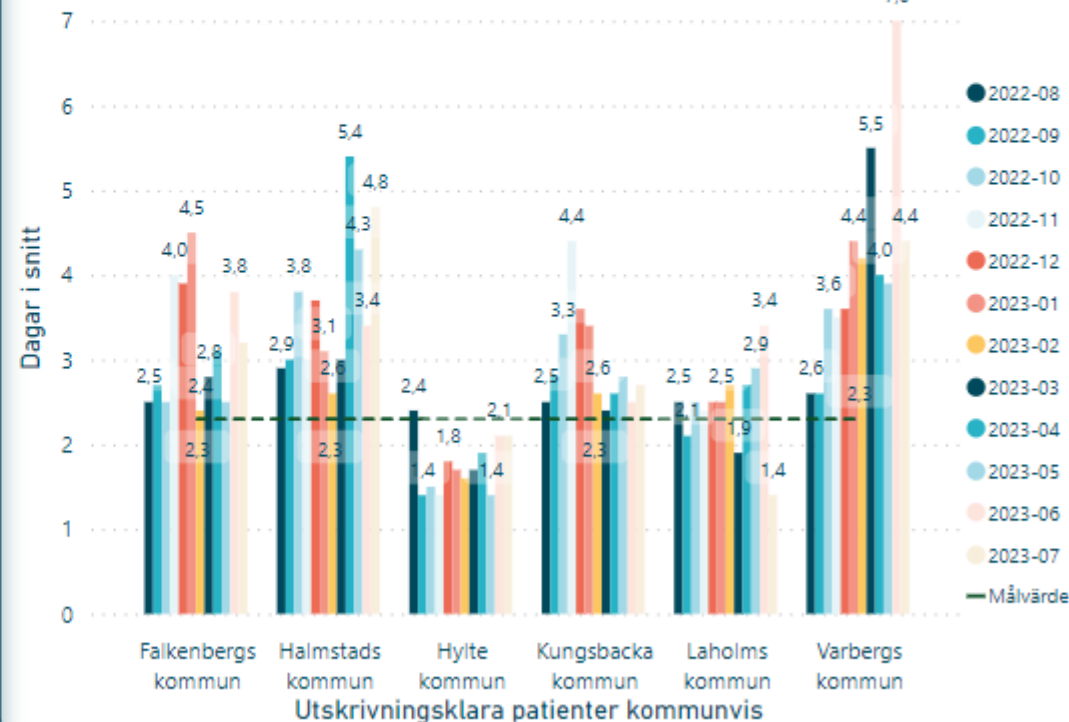
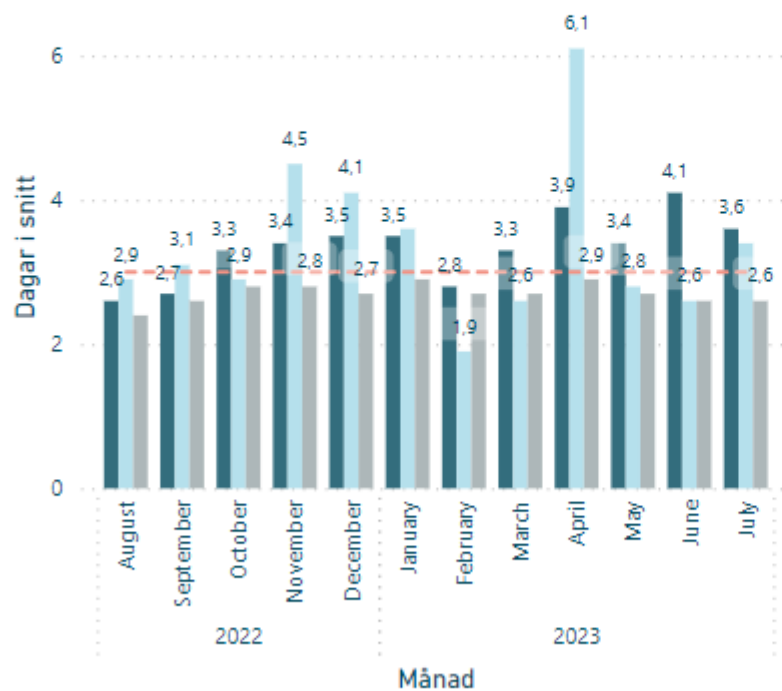
Innehåll

Nästa sida

Föregående sida

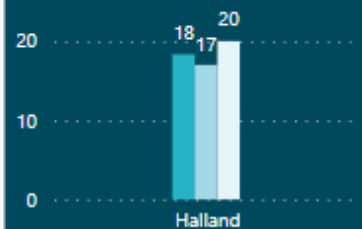
Utskrivningsklara patienter

● Hallands Sjukhus ● Psykiatrin Halland ● Riket ● Målvärde enligt la...





● Medel period ● Min ● Max



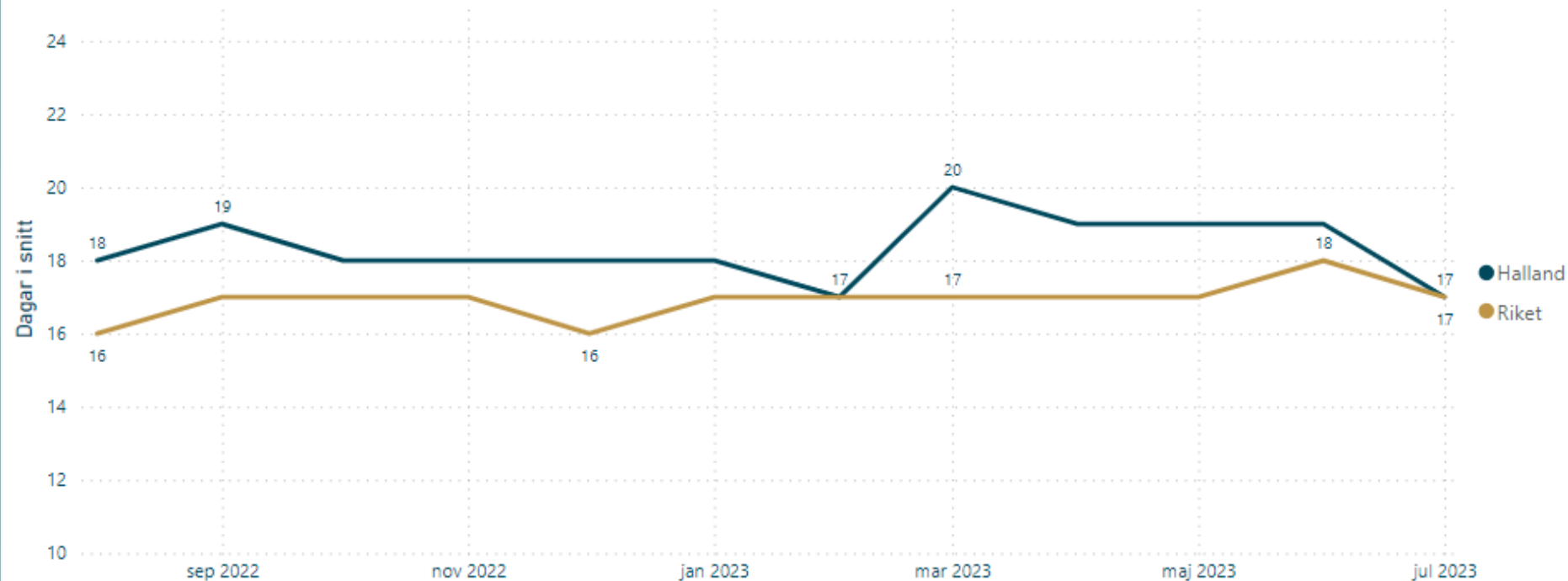
Innehåll

Nästa sida

Föregående sida


Oplanerad återinskrivning

Andel vårdtillfällen för patienter 65 år och äldre där oplanerad återinskrivning skett inom 30 dagar.



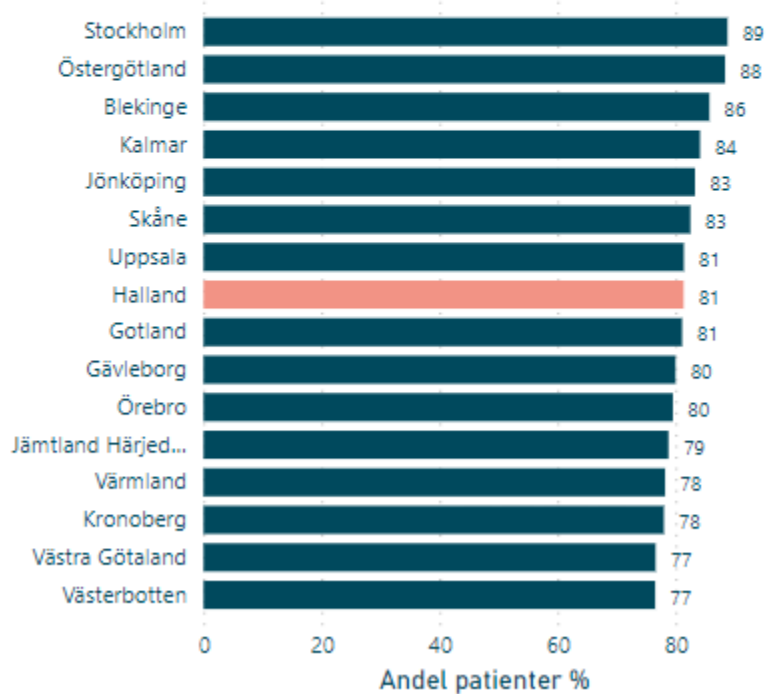


Brytpunktssamtal

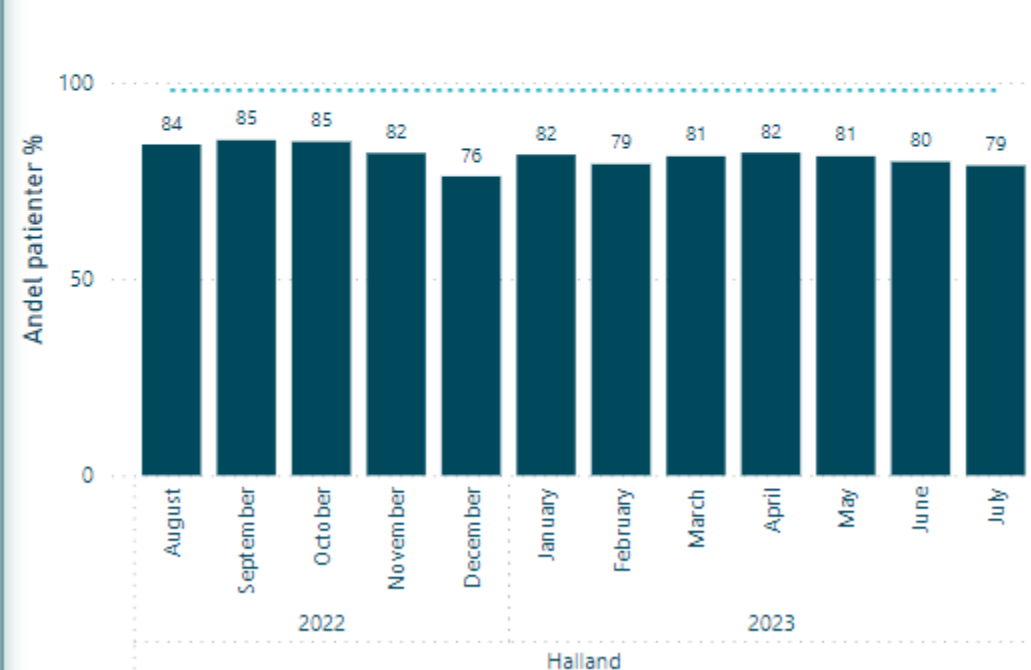


Palliativ vård Halland

Andel patienter i livets slutskede där ett brytpunktssamtal om övergång till palliativ vård ägt rum.




Andel patienter i livets slutskede där ett brytpunktssamtal om övergång till palliativ vård ägt rum.



- Innehåll
- Nästa sida
- Föregående sida

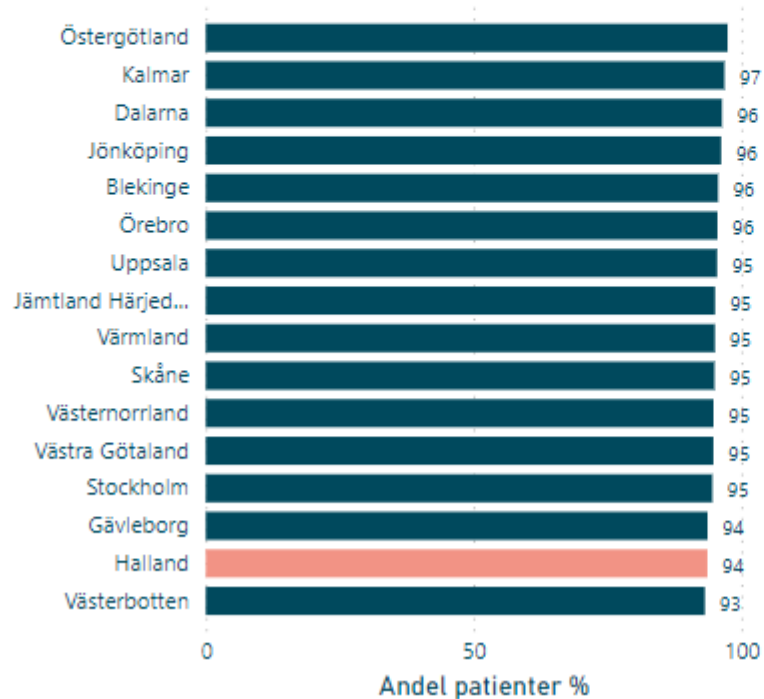


Ångestdämpande



Palliativ vård Halland

Andel patienter med vidbehovsordination av ångestdämpande läkemedel i injektionsform när de avled.




Andel patienter med vidbehovsordination av ångestdämpande läkemedel i injektionsform när de avled.



- Innehåll
- Nästa sida
- Föregående sida



Ranking Riket vald period



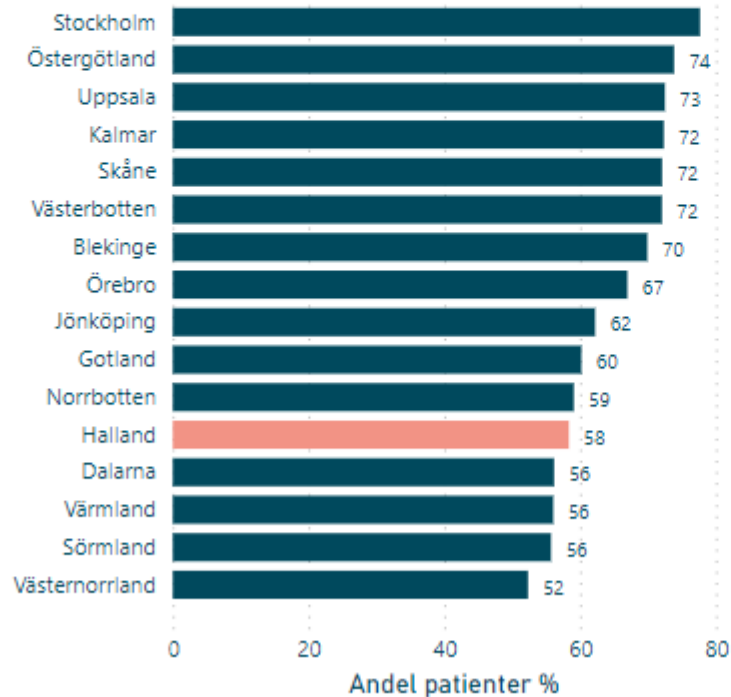
Innehåll

Nästa sida

Föregående sida

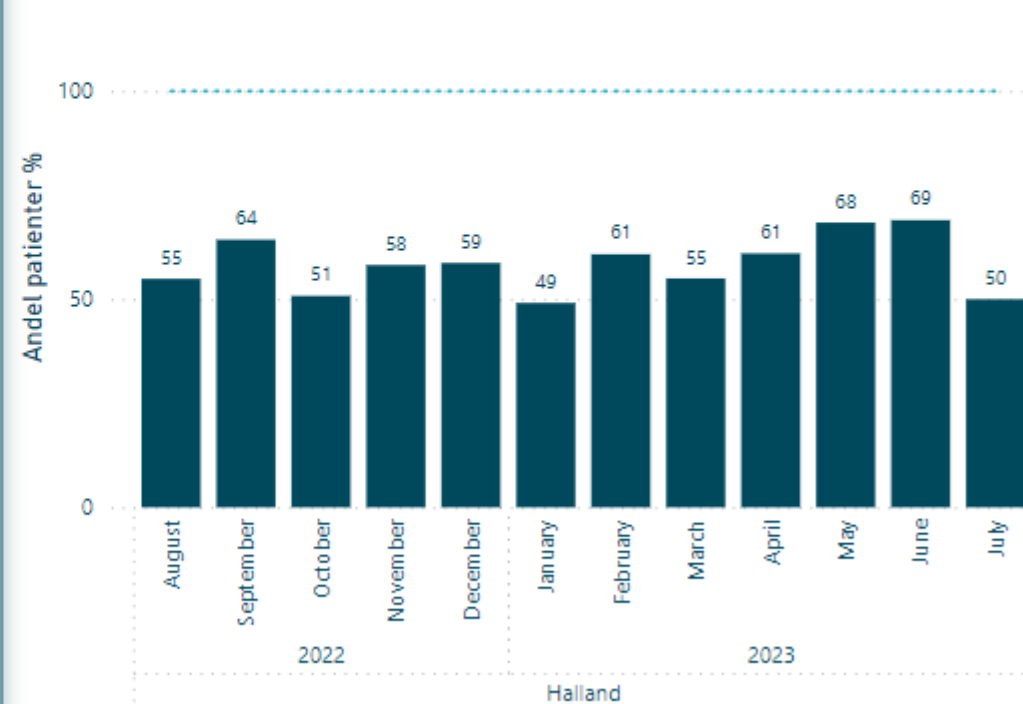
Palliativ vård Halland

Andel patienter som fick sin smärta skattad under sista levnadsveckan.




Smärtskattning

Andel patienter som fick sin smärta skattad under sista levnadsveckan.



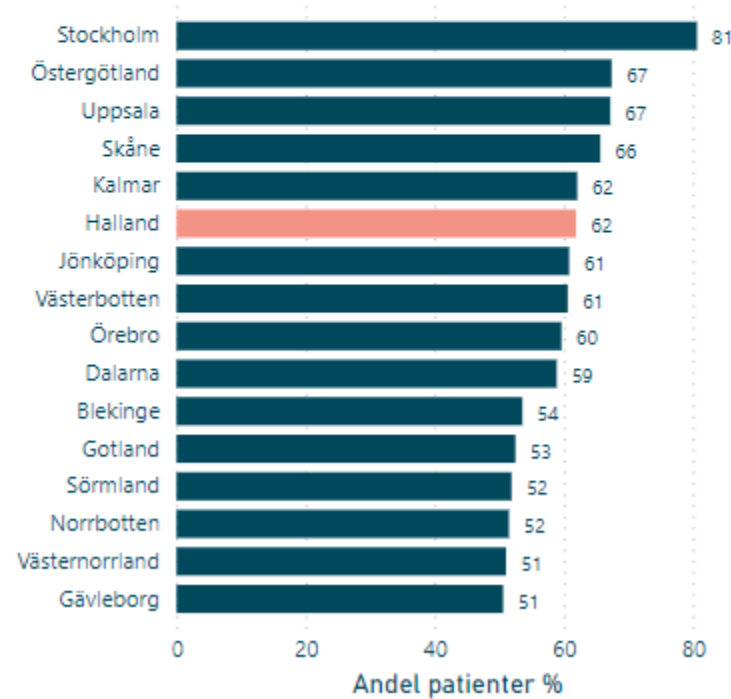


Ranking Riket vald period



Palliativ vård Halland

Andel patienter som fick en munhälsobedömning under sista levnadsveckan.



Munhälsobedömning

Andel patienter som fick en munhälsobedömning under sista levnadsveckan.



- Innehåll
- Nästa sida
- Föregående sida



Britta Engvall hälso- och sjukvårdsstrategi | Kvalitet inom hälso- och sjukvård | britta.engvall@regionhalland.se

