





Indikatorrapport 2023-09
Publ.version 001

Rapport uppdaterad
2023-09-20 13:42:56

Data LifeCare SP till och med
2023-08-31 22:19:00



Uppföljningsindikatorer för att följa Trygg och effektiv utskrivning samt Hemsjukvården i Halland är framtagna av Indikatorgruppen och fastställd av Gemensamma nämnden för hemsjukvård och hjälpmedel (GNHH) i juni 2019. En grundförutsättning är att indikatorerna ska vara möjliga att tas ut ur befintliga IT-system.

Start	Innehållsförteckning	Inledning	Flöde inskrivna i hemsjukvård	Inskrivna i hemsjukvård
Andel inskrivna i hemsjukvård	Enstaka hembesök i hemsjukvård	Vårdtillfällen HS	Vårdtillfällen PSH	Inskrivna HS
Inskrivna PSH	Andel med fast vårdkontakt	Planeringsunderlagets utfall HS	Planeringsunderlagets utfall PSH	Utskrivningsklara patienter
Oplanerad återinskrivning	Palliativ vård Halland Brytpunkt	Palliativ vård Halland Ångest	Palliativ vård Halland Munhälsa	Palliativ vård Halland Smärta
Palliativ vård Halland Vårdplan	Palliativ vård Kommun Munhälsa	Palliativ vård Kommun Brytpunkt	Palliativ vård Kommun Ångest	Palliativ vård Kommun Smärtskattning

Nästa sida

Föregående sida



Hemsjukvård i Halland samt Trygg och effektiv utskrivning.

Sverige har från 2018 en ny lagstiftning som ställer ökade krav på samverkan vid utskrivning från sjukhus.

Planering för utskrivning ska börja vid inskrivningen och primärvården får en ny roll som dirigent för processen. Kommunerna behöver kunna erbjuda trygghet och möjlighet för människor att återhämta sig efter vård på sjukhus.

Den här applikationen avser att hjälpa till med att beskriva indikatorer lämpliga för att följa och se effekten av den nya lagen, de nya arbetssätt i den dagliga vården och omsorgen som dessa förutsätter. Den ger också vägledning i hur indikatorer kan användas för att följa upp, stödja utvecklingsarbetet kring utskrivningsprocessen och för att i förlängningen åstadkomma en för patienter och brukare mer sammanhållen vård och omsorg.

Viktigt i sammanhanget är ju att patienter som inte längre är i behov av slutenvård kan skrivas ut så snart det är möjligt. Redovisad statistik för Trygg och effektiv utskrivning är hämtad från IT-systemet Lifecare, Region Hallands journalsystem VAS, Väntetid i vården och Vården i siffror (se bilaga 2) och gäller somatisk och psykiatrisk slutenvård samt närsjukvården. Statistik gällande Hemsjukvård i Halland är inrapporterad från kommunerna och hämtad från Palliativa registret. I rapporten redovisas datan uppdelad på Hallands sjukhus (somatik) och Psykiatri i Halland. Notera att Psykiatri i Halland följer inte återinskrivningarna.

Innehåll

Nästa sida

Föregående sida

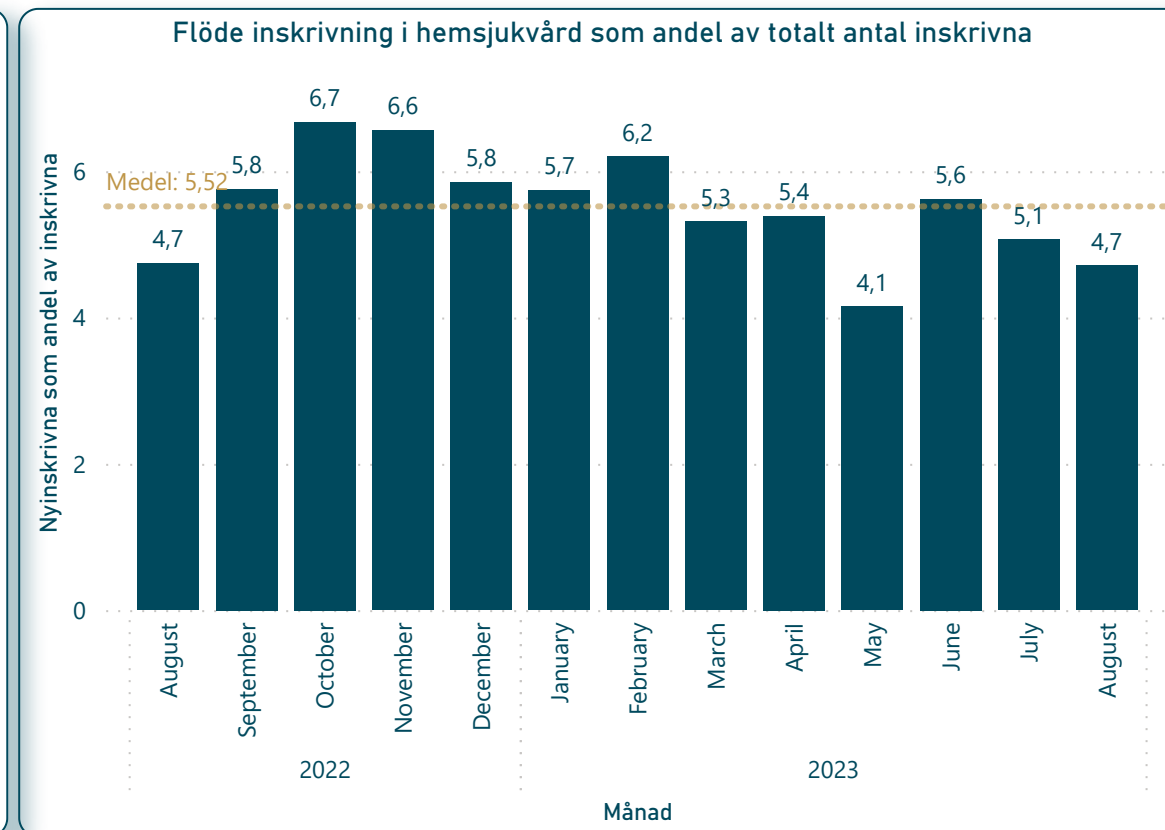
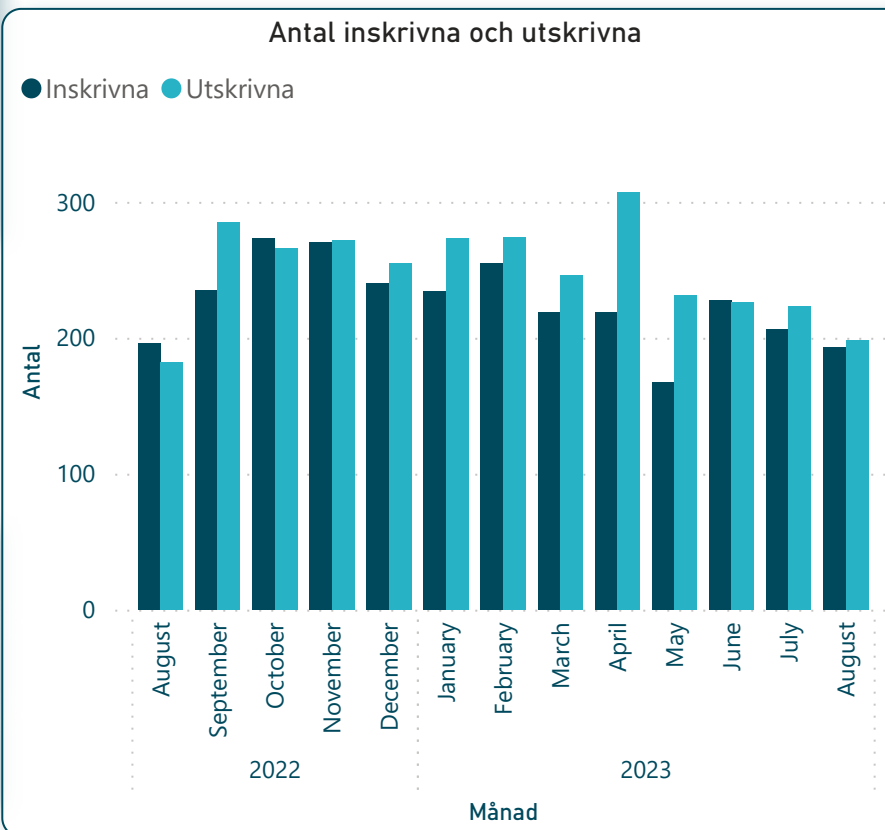


Andel 80+ av antal inskrivna i hemsjukvården för vald period (%)

År	Kvinna	Man	Totalt
2022	39,4	23,9	63,3
2023	37,4	21,7	59,1



Flöde inskrivning i hemsjukvård.



Innehåll

Nästa sida

Föregående sida

Inskrivning i hemsjukvården sker med patientens samtycke. Den vårdcentral där patienten är listad, psykiatrisk öppenvård eller personal i kommunen kan uppmärksamma behov av hemsjukvård. IT-systemet Lifecare ska användas för planering av in- och utskrivning i hemsjukvården. När patienten har behov av samordnade insatser av både regionen och kommunen ska en samordnad individuell plan, SIP, upprättas.

I en verksamhetsmiljö bör behoven öka vad gäller kontakter och planering för bedömning av patientvolym, hur en effektiv samverkan kring patienterna bäst kan främjas och vårdplaneringen övergripande kring olika målgrupper som finns inskrivna i hemsjukvården.



Andel per kön över 80 år som är inskrivna i hemsjukvården under vald period

År	Kvinna	Man
2022	39,4	23,9
2023	37,4	21,7

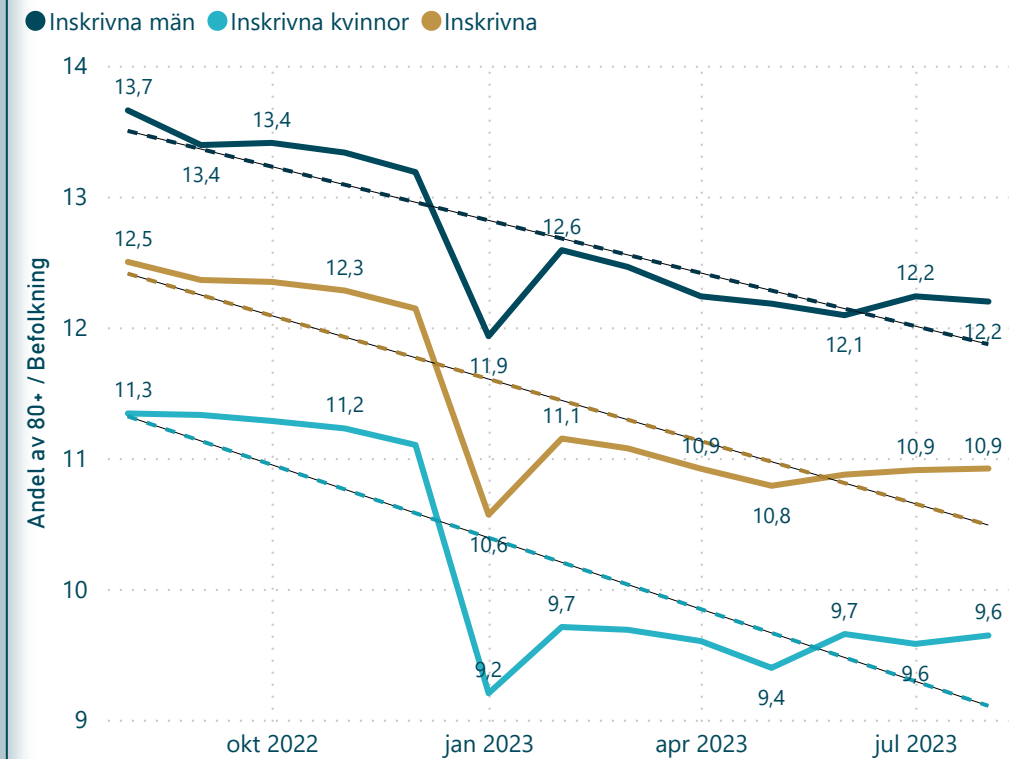


Inskrivning hemsjukvård

Antal inskrivna 80+i respektive kommun

Year	Falkenberg	Halmstad	Hylte	Kungsbacka	Laholm	Varberg	Total
2022							
August	416	854	106	510	256	497	2639
September	398	839	106	503	259	501	2606
October	395	839	104	496	264	506	2604
November	394	839	94	512	247	504	2590
December	395	798	94	521	253	500	2561
2023							
January	344	730	89	480	230	467	2340
February	350	783	87	513	244	492	2469
March	354	796	82	482	247	490	2451
April	337	776	78	481	251	492	2415
May	327	782	80	465	245	490	2389
June	330	782	75	478	245	492	2402
July	324	796	75	488	239	491	2413
August	331	799	77	461	244	502	2414

Andel av 80+ /Befolkning



Innehåll

Nästa sida

Föregående sida

En stor andel av de som har kommunal hälso- och sjukvård har också bistånd enligt socialtjänstlagen såsom särskilt boende, dagverksamhet, korttidsplats, hemtjänst, trygghetslarm, matdistribution, ledsagning, kontaktperson eller familj, boendestöd, avlösning av anhörig och annat bistånd.

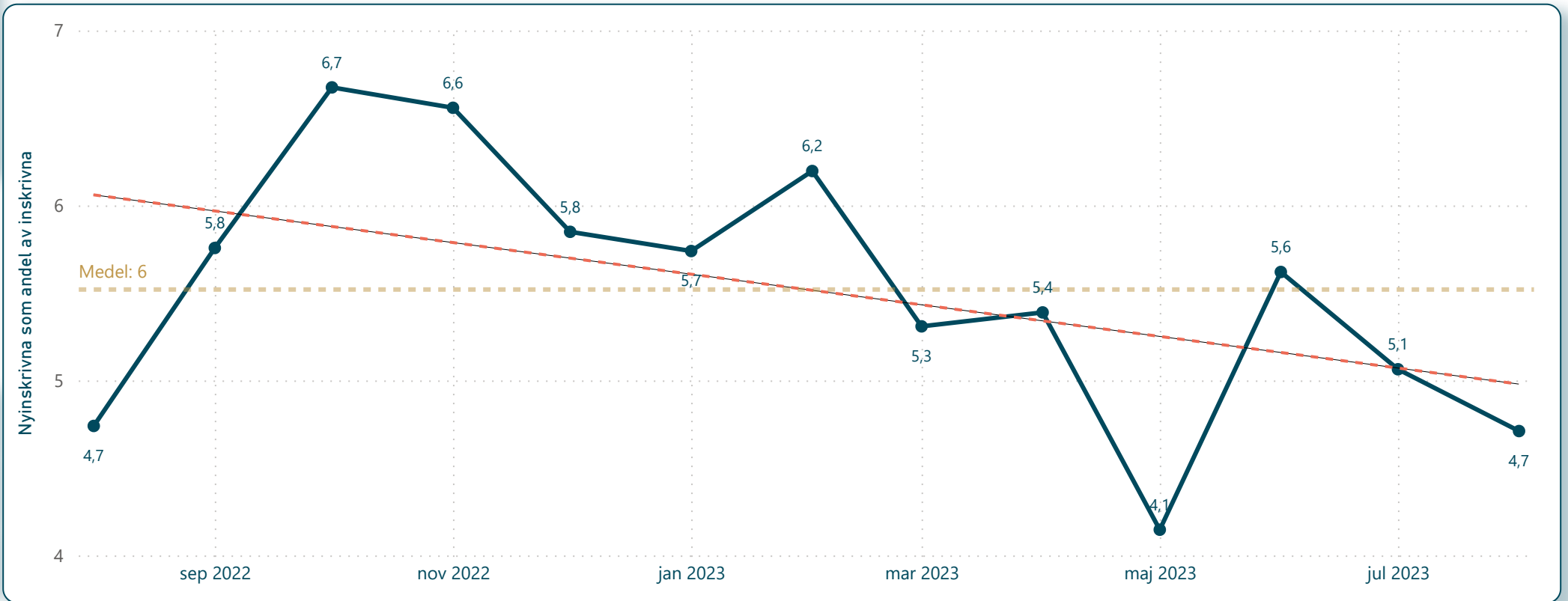
Skillnaden i kommunal hälso- och sjukvård mellan män och kvinnor i åldern 65 år och äldre har främst två förklaringar. Det ena är det finns fler kvinnor än män i denna åldersgrupp. Den andra är att kvinnor får mer kommunal hälso och sjukvård än män. Trenden är nedåtgående gällande inskrivning i hemsjukvården trots ett ökat antal äldre. En förklaring kan vara att kommunerna ser ett behov av att noggrannare hålla sig till överenskomna kriterier för inskrivning samt genomföra utskrivning när behovet upphör. Detta som en del i att hushålla med sina resurser.



Flöde in- utskrivna under vald period



Inskrivning hemsjukvård



Innehåll

Nästa sida

Föregående sida

En stor andel av de som har kommunal hälso- och sjukvård har också bistånd enligt socialtjänstlagen såsom särskilt boende, dagverksamhet, korttidsplats, hemtjänst, trygghetslarm, matdistribution, ledsagning, kontaktperson eller familj, boendestöd, avlösning av anhörig och annat bistånd.

Skillnaden i kommunal hälso- och sjukvård mellan män och kvinnor i åldern 65 år och äldre har främst två förklaringar. Det ena är det finns fler kvinnor än män i denna åldersgrupp. Den andra är att kvinnor får mer kommunal hälso och sjukvård än män. Trenden är nedåtgående gällande inskrivning i hemsjukvården trots ett ökat antal äldre. En förklaring kan vara att kommunerna ser ett behov av att noggrannare hålla sig till överenskomna kriterier för inskrivning samt genomföra utskrivning när behovet upphör. Detta som en del i att hushålla med sina resurser.



Antal enstaka besök under vald period

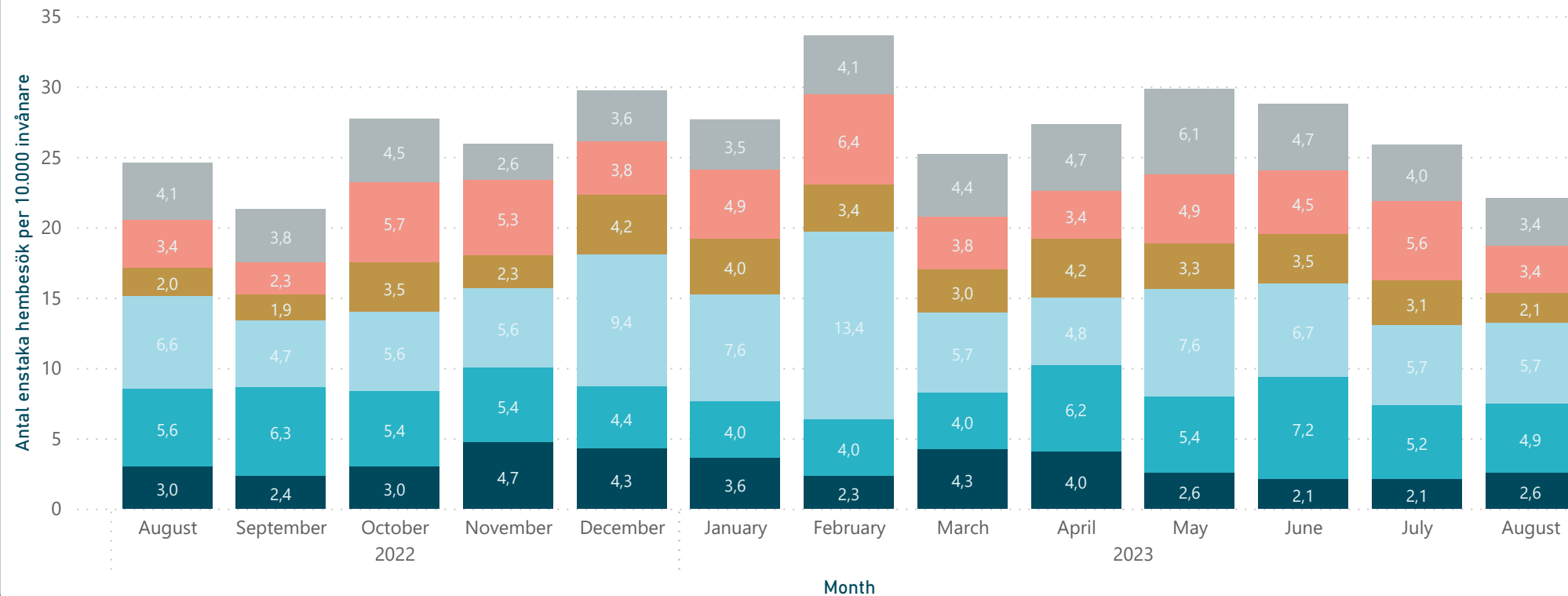
År ▼ Antal enstaka besök

2023	1165
2022	693



Enstaka hembesök

Kommun ● Falkenberg ● Halmstad ● Hylte ● Kungsbacka ● Laholm ● Varberg



Innehåll

Nästa sida

Föregående sida

Den som inte har hemsjukvård, men som av medicinska skäl för tillfället inte kan ta sig till vårdcentralen, kan få tillfällig sjukvård i hemmet, Enstaka hembesök. Det kan till exempel vara när patienten varit inlagd på sjukhus och under en kortare period behöver hjälp med injektioner eller medicineringar.

Utifrån patientperspektiv vore det angeläget att minska variation och skapa enkelhet.



Antal inskrivningar i LifeCare SP
för vald period

Year	Quarter	Antal
2022	Qtr 3	1505
2022	Qtr 4	2434
2023	Qtr 1	2324
2023	Qtr 2	2153
2023	Qtr 3	1345
Total		9761

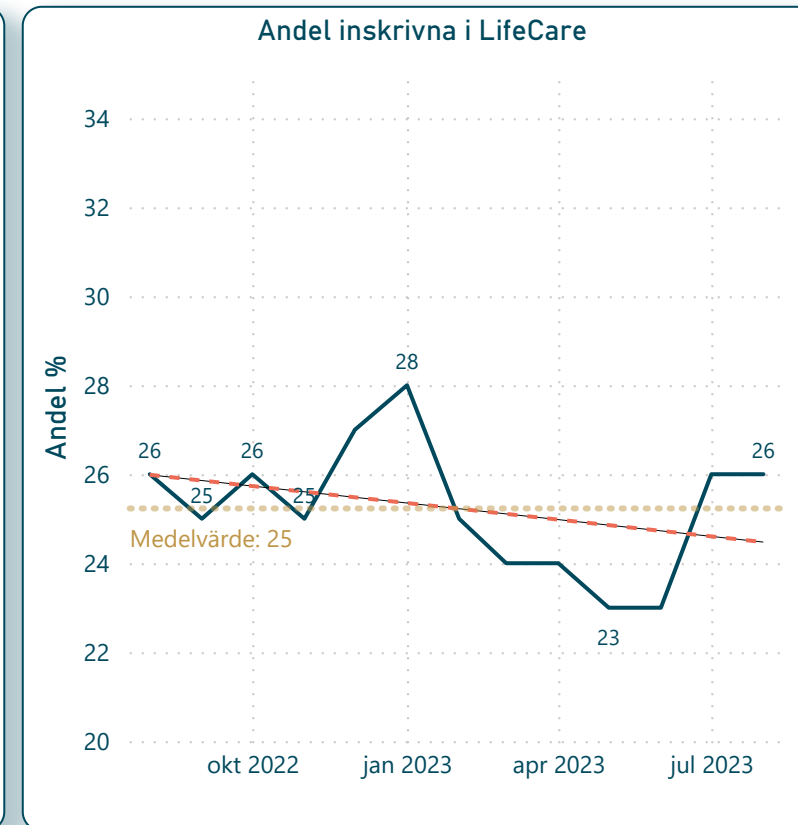
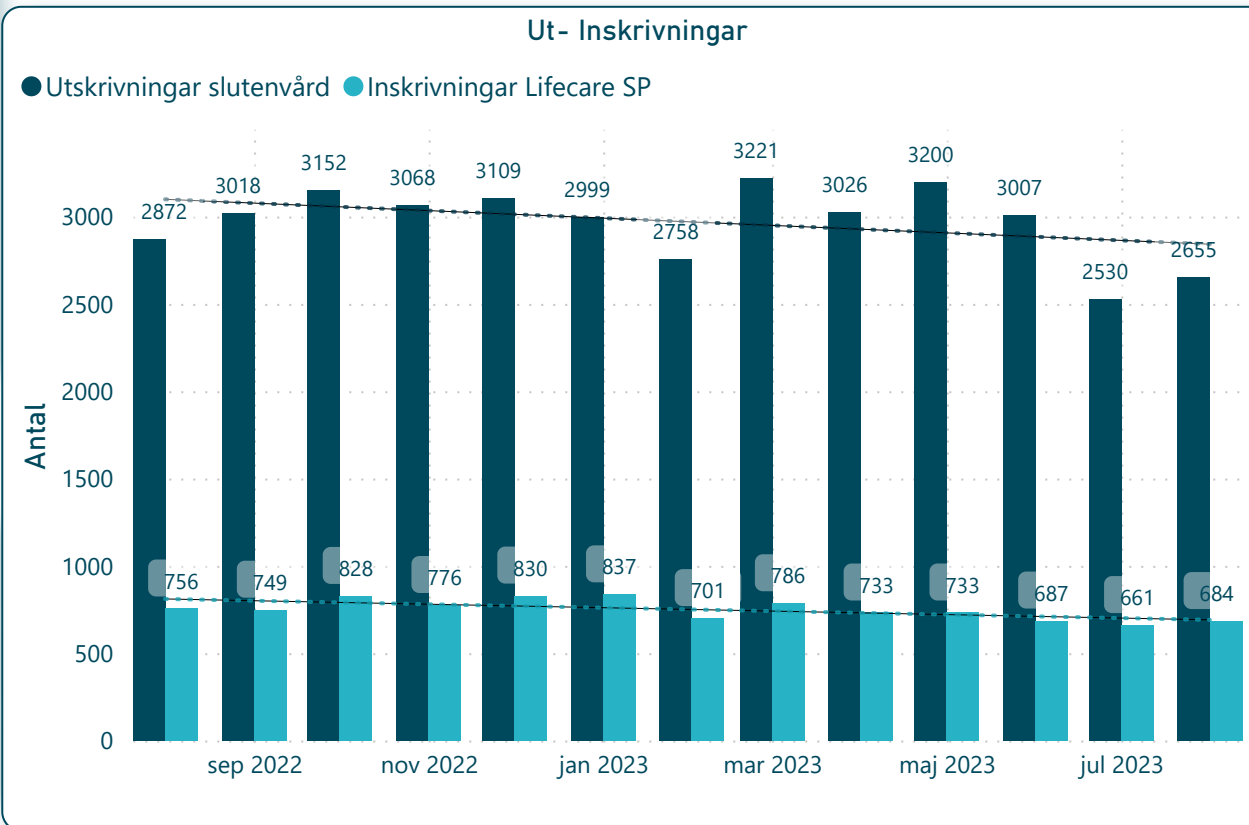


Innehåll

Nästa sida

Föregående sida

Vårdtillfällen med inskrivningsmeddelande



Den syftar bland annat till att visa en korrelation mellan utskrivningsklara patienter i behov av fortsatta insatser ska vårdplaneras i samverkan mellan socialtjänst och sjukvård.

Patientflödet inom utskrivningsprocessen Trygg och effektiv utskrivning har sedan starten 2018 varit drygt 25 procent inom somatiken och drygt 30 procent inom psykiatrin. På det hela en anslig del av alla patienter som passerar våra sjukhus.

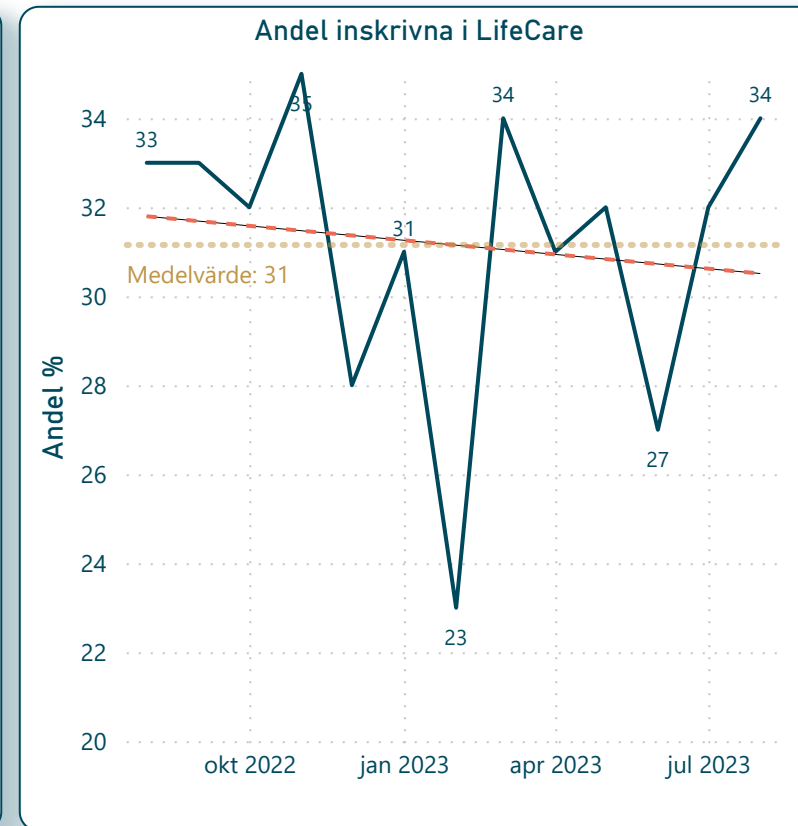
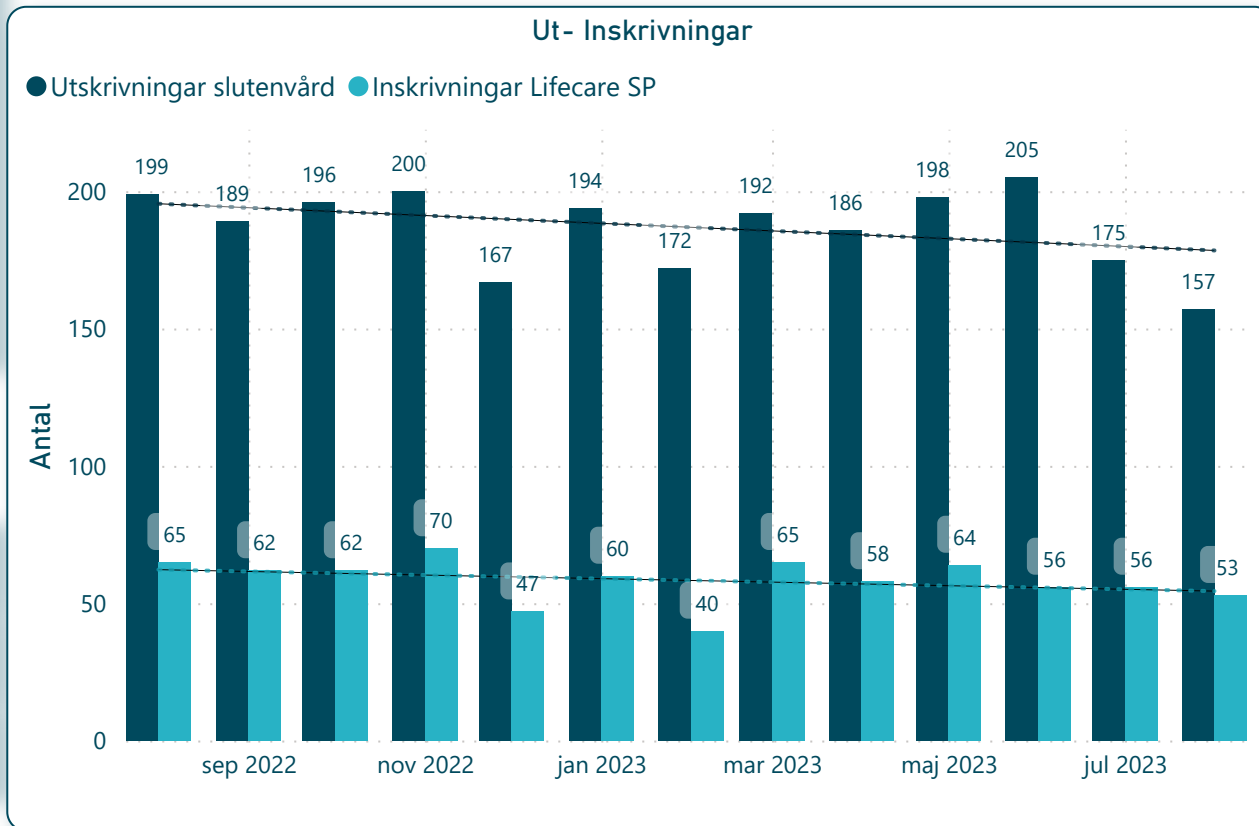


Antal inskrivningar i LifeCare SP för vald period

Year	Quarter	Antal
2022	Qtr 3	127
2022	Qtr 4	179
2023	Qtr 1	165
2023	Qtr 2	178
2023	Qtr 3	109
Total		758



Vårdtillfällen med inskrivningsmeddelande



Innehåll

Nästa sida

Föregående sida

Den syftar bland annat till att visa en korrelation mellan utskrivningsklara patienter i behov av fortsatta insatser ska vårdplaneras i samverkan mellan socialtjänst och sjukvård.

Patientflödet inom utskrivningsprocessen Trygg och effektiv utskrivning har sedan starten 2018 varit drygt 25 procent inom somatiken och drygt 30 procent inom psykiatri. På det hela en anslig del av alla patienter som passerar våra sjukhus.



Befolkning i Halland 1 Nov

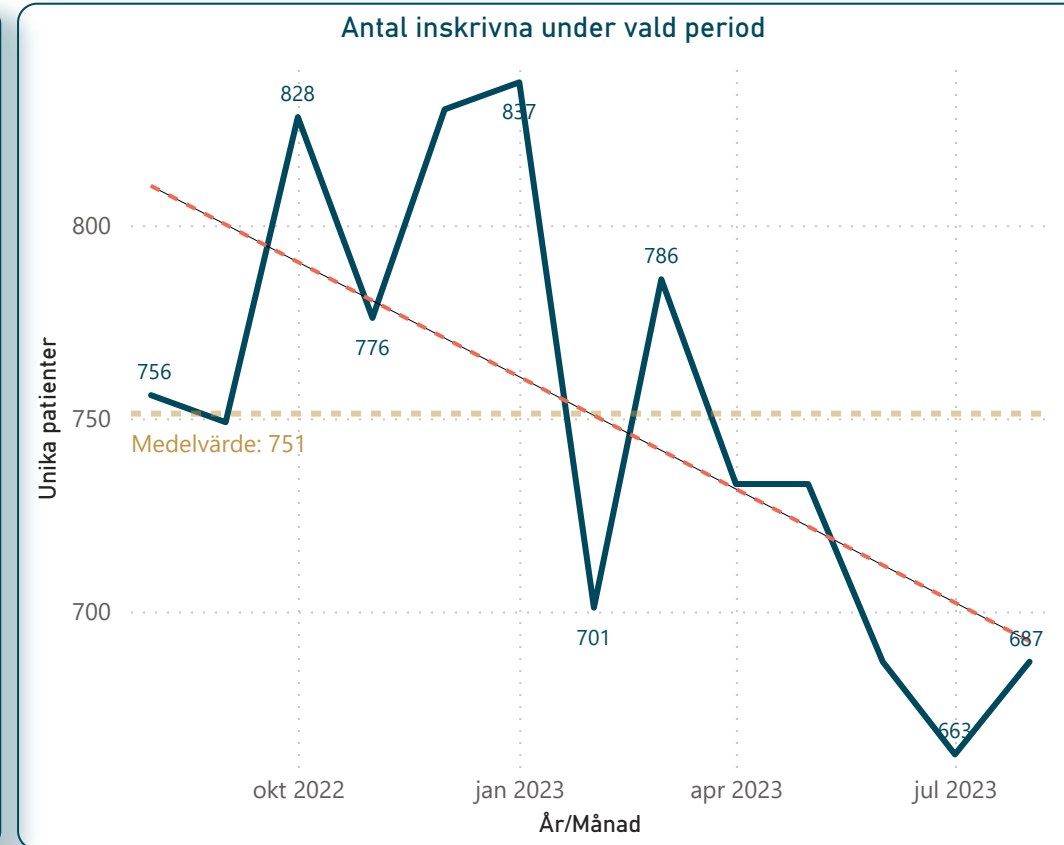
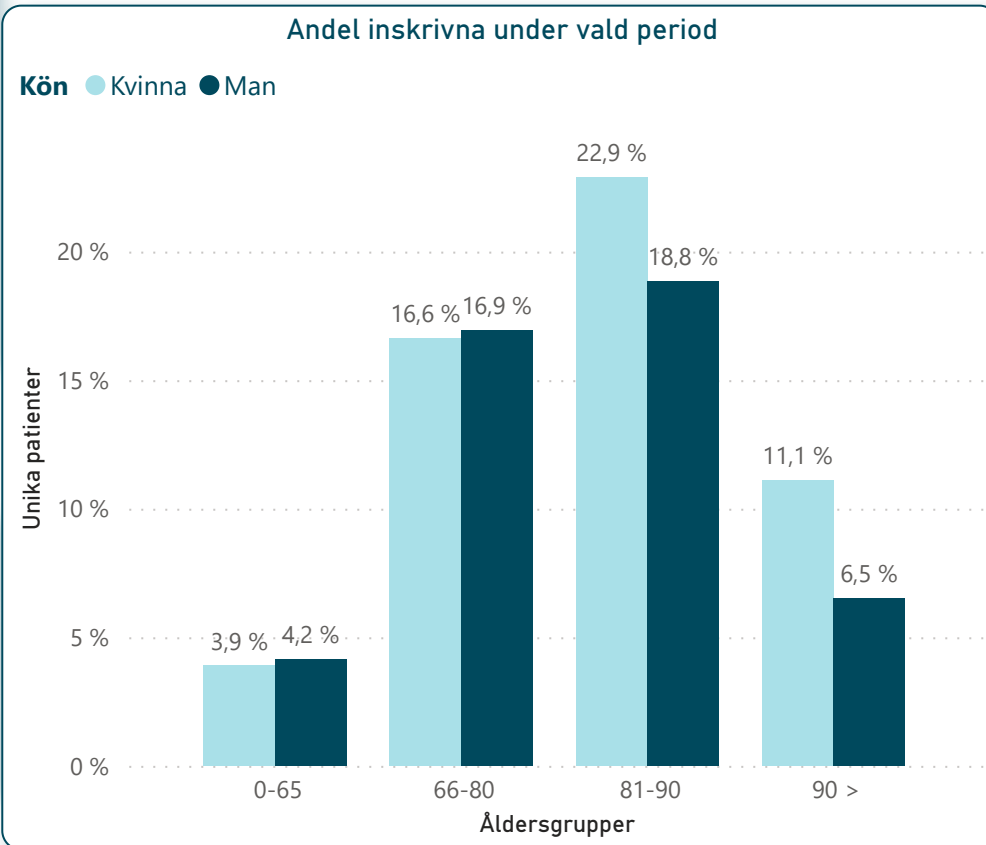
År	Ort	Ålder80+
2022	Falkenberg	3346
2022	Halmstad	6391
2022	Hylte	705
2022	Kungsbacka	5087
2022	Laholm	1794
2022	Varberg	4411

Innehåll

Nästa sida

Föregående sida

Inskrivna i LifeCare



Om den behandlande läkaren, när en patient skrivs in i den slutna vården, bedömer att patienten kan komma att behöva insatser från socialtjänsten, den kommunalt finansierade hälso- och sjukvården eller den regionfinansierade öppna vården efter det att patienten har skrivits ut, sänds ett inskrivningsmeddelande till berörda enheterna.

Andel patienter som bedömts ha ett behov av kommunala insatser har sedan Lag (2017:612) om samverkan infördes, har legat stabilt över tid.



Befolkning i Halland 1 Nov

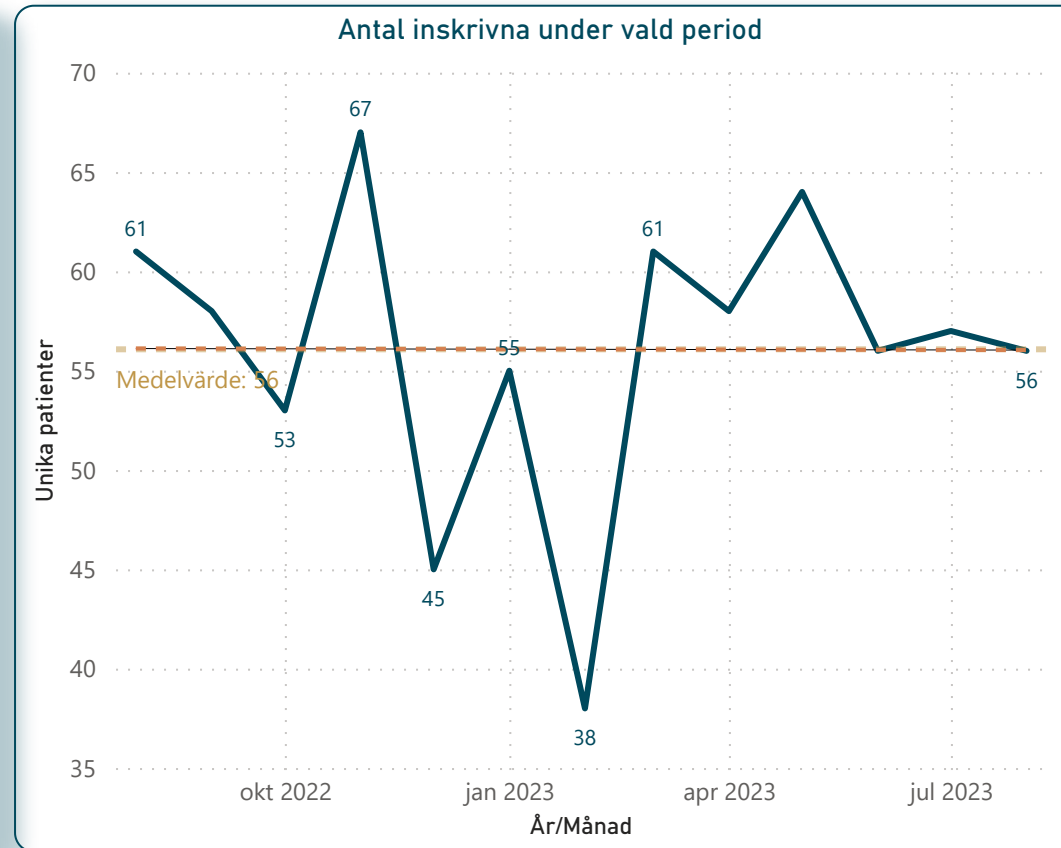
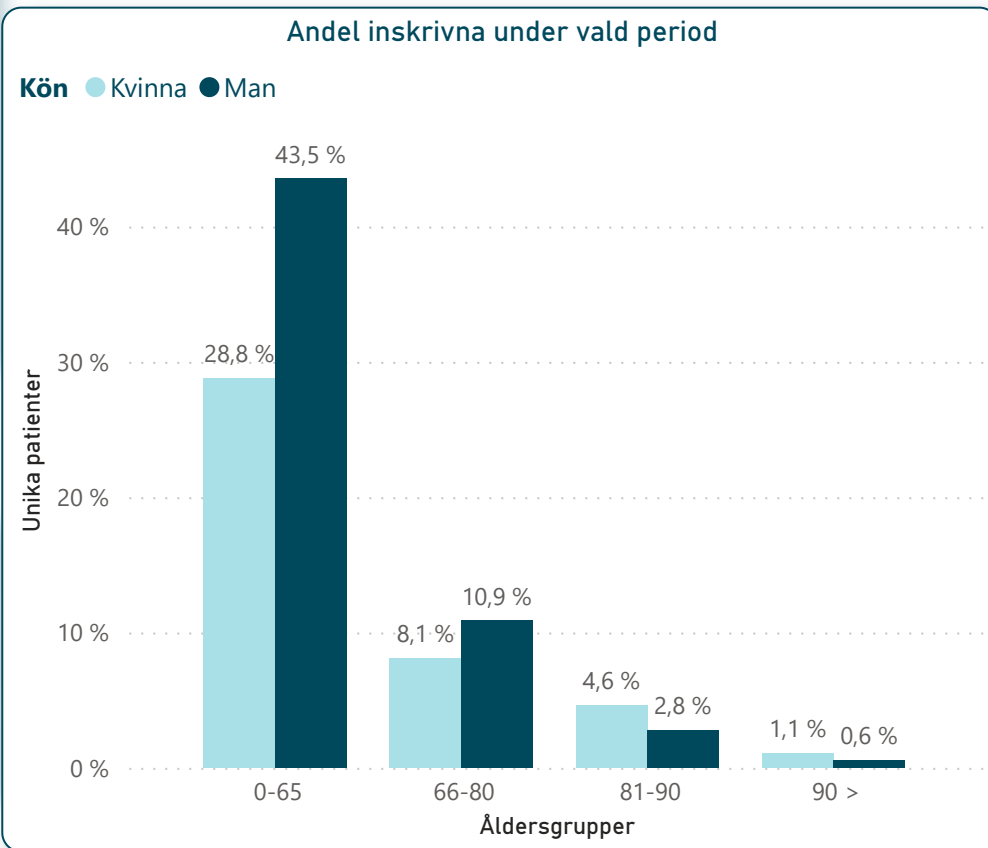
År	Ort	Ålder80+
2022	Falkenberg	3346
2022	Halmstad	6391
2022	Hylte	705
2022	Kungsbacka	5087
2022	Laholm	1794
2022	Varberg	4411

Innehåll

Nästa sida

Föregående sida

Inskrivna i LifeCare



Om den behandlande läkaren, när en patient skrivs in i den slutna vården, bedömer att patienten kan komma att behöva insatser från socialtjänsten, den kommunalt finansierade hälso- och sjukvården eller den regionfinansierade öppna vården efter det att patienten har skrivits ut, sänds ett inskrivningsmeddelande till berörda enheterna.

Andel patienter som bedömts ha ett behov av kommunala insatser har sedan Lag (2017:612) om samverkan infördes, har legat stabilt över tid.



Antal unika vårdtillfällen

Year	Antal /period
2022	4644
2023	6829

Antal patienter med fast vårdkontakt

Year	Antal / period
2022	4210
2023	5177

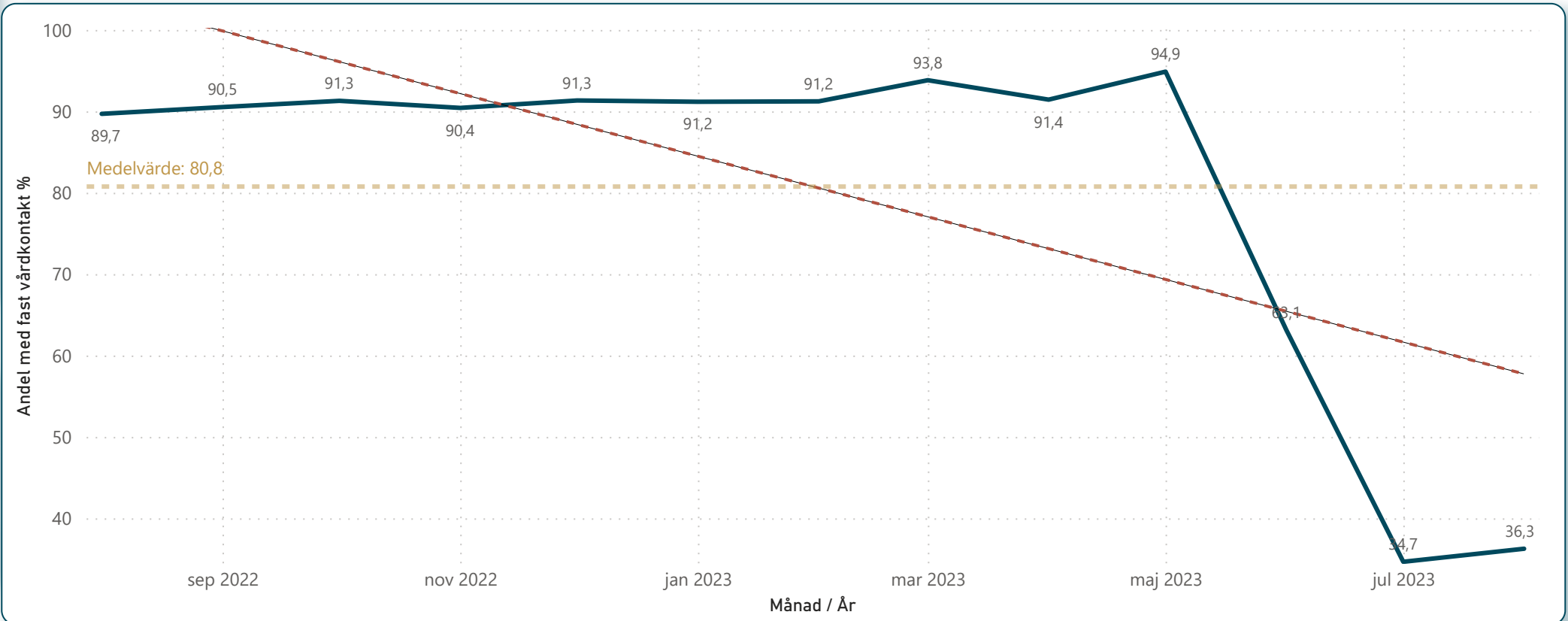


Innehåll

Nästa sida

Föregående sida

Andel med fast vårdkontakt

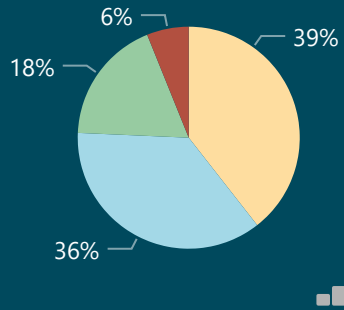


En patient har rätt att få en fast vårdkontakt om hen begär det eller för att skapa trygghet, säkerhet och kontinuitet i vården.

Andel/antal per vårdcentral/mottagning



Fördelning färgspår under vald period



Innehåll

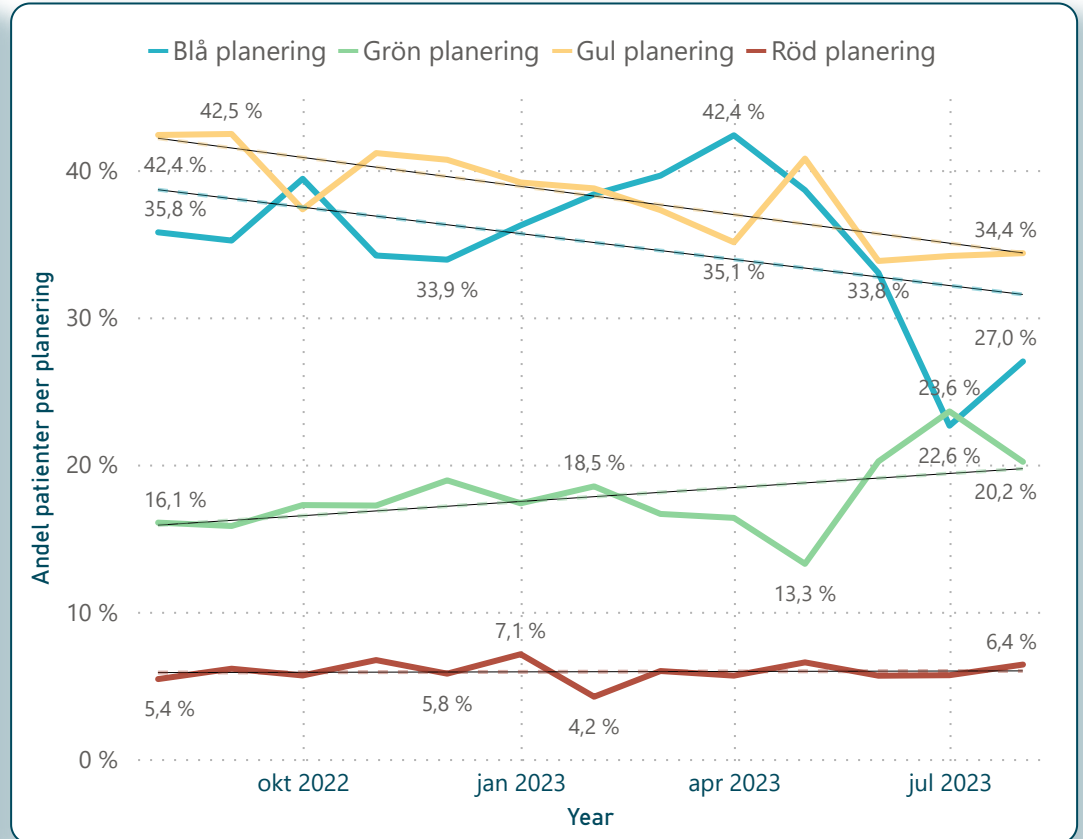
Nästa sida

Föregående sida

Planeringsunderlagets utfall

Antal planeringar

Year	Month	Grön planering	Blå planering	Gul planering	Röd planering
2022	August	136	303	359	46
2022	September	129	287	346	50
2022	October	158	361	342	52
2022	November	146	290	349	57
2022	December	173	310	372	53
2023	January	161	336	363	66
2023	February	140	290	293	32
2023	March	142	338	318	51
2023	April	133	344	285	46
2023	May	105	306	323	52
2023	June	150	245	251	42
2023	July	170	163	246	41
2023	August	151	202	257	48

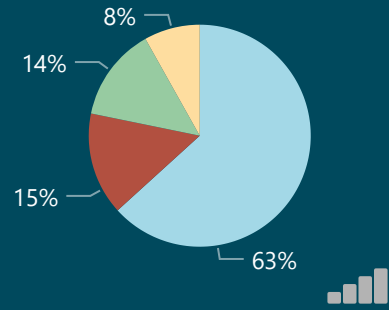


Att vara i behov av vård på sjukhus innebär i sig själv en stor förändring för den enskilde och närstående. Om behov finns av stöd efter utskrivning skall kontakter knytas med kommun och öppenvård för att planera för den fortsatta vården och omsorgen.

Alla patienter som faller inom röda och gula spår generar ett möte (SIP eller utskrivningsplanering) inför utskrivning. Andelen av röda och gula spår har störst påverkan av flödet i utskrivningsprocessen.



Fördelning färgspår under vald period



Innehåll

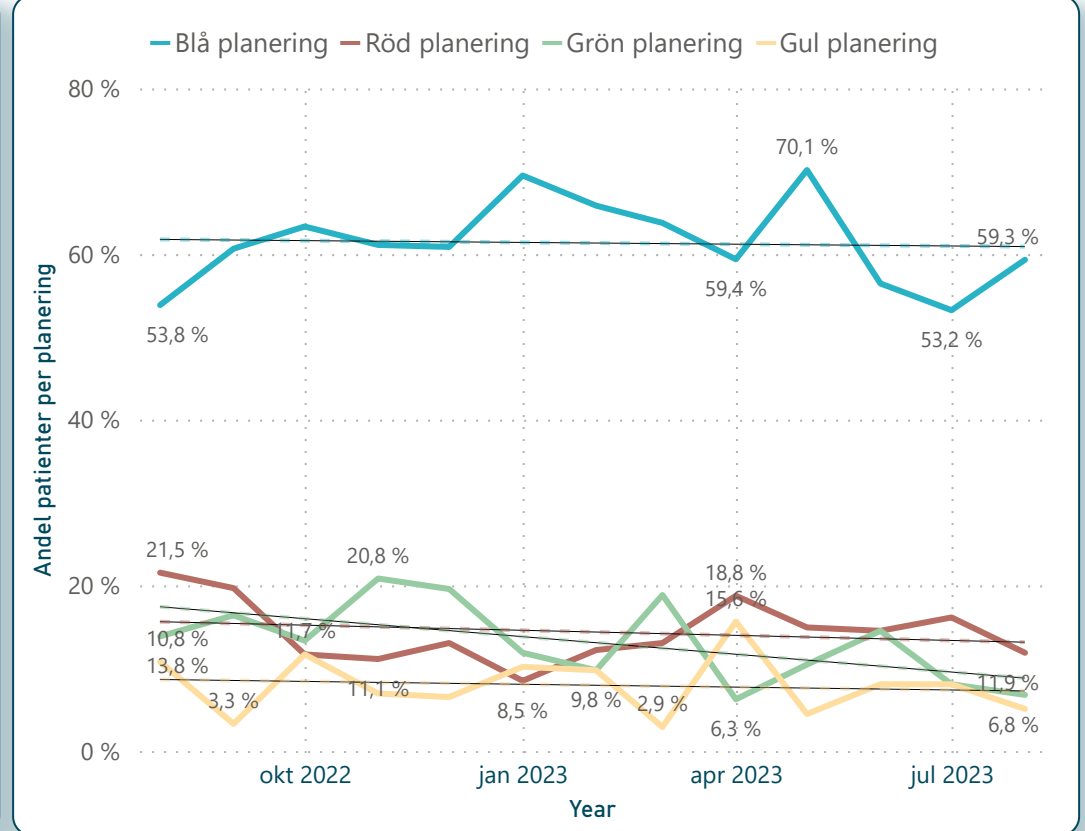
Nästa sida

Föregående sida

Planeringsunderlagets utfall

Antal planeringar

Year	Month	Grön planering	Blå planering	Gul planering	Röd planering
2022	August	9	35	7	14
2022	September	10	37	2	12
2022	October	8	38	7	7
2022	November	15	44	5	8
2022	December	9	28	3	6
2023	January	7	41	6	5
2023	February	4	27	4	5
2023	March	13	44	2	9
2023	April	4	38	10	12
2023	May	7	47	3	10
2023	June	9	35	5	9
2023	July	5	33	5	10
2023	August	4	35	3	7



Att vara i behov av vård på sjukhus innebär i sig själv en stor förändring för den enskilde och närstående. Om behov finns av stöd efter utskrivning skall kontakter knytas med kommun och öppenvård för att planera för den fortsatta vården och omsorgen.

Alla patienter som faller inom röda och gula spår generar ett möte (SIP eller utskrivningsplanering) inför utskrivning. Andelen av röda och gula spår har störst påverkan av flödet i utskrivningsprocessen.



Medelvärde dagar för vald period

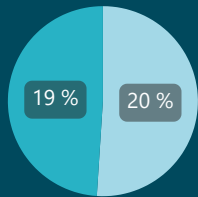
2,70

Mål: 3,00 (-0,30)

Riket

Avvikelse utifrån medelvärde Riket

● Psykiatrin Halla... ● Hallands Sjuk...

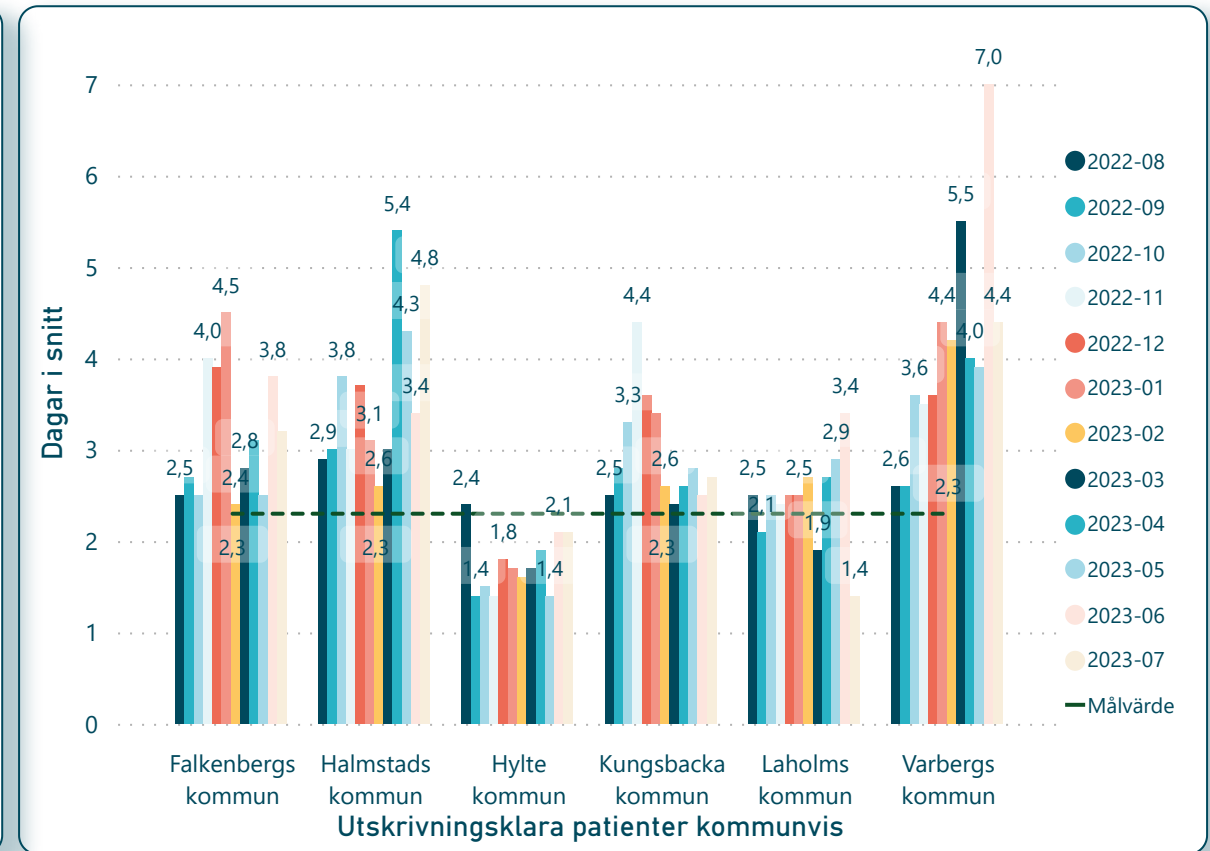
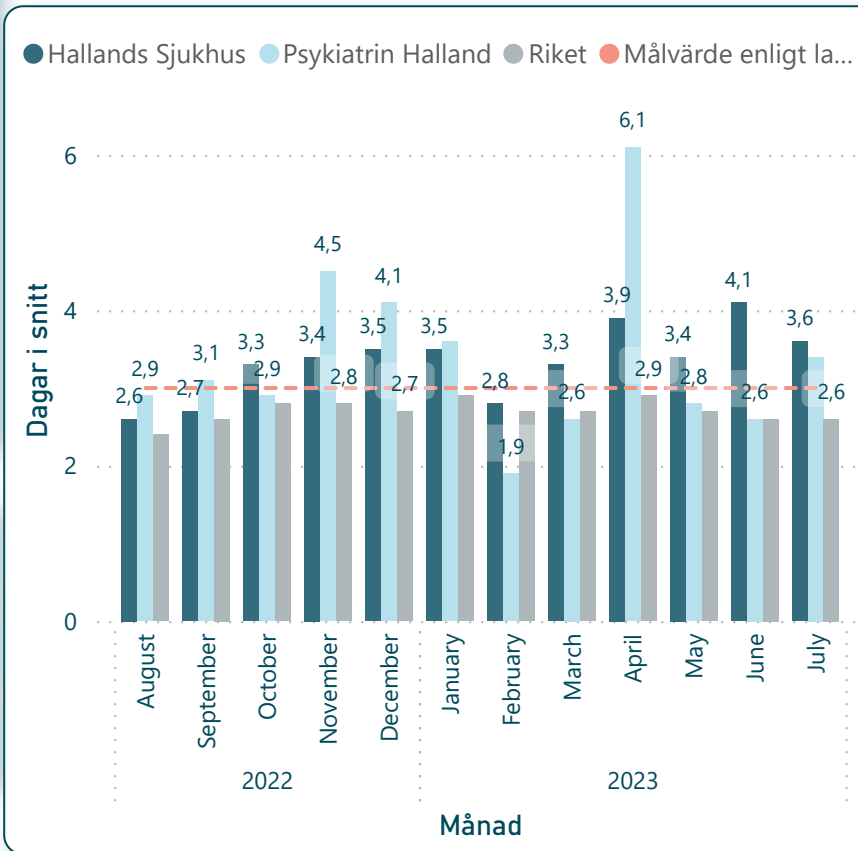


Innehåll

Nästa sida

Föregående sida

Utskrivningsklara patienter

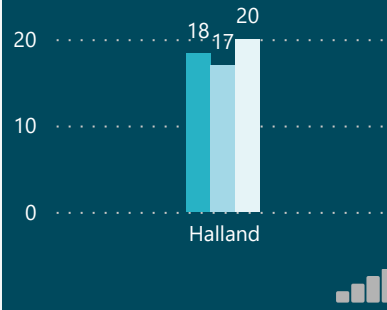


En patient är utskrivningsklar när behandlande läkare bedömer att patienten inte längre är i behov av sluten vården. Lagen om samverkan vid utskrivning från sluten hälso- och sjukvård syftar bland annat till att utskrivningsklara patienter i behov av fortsatta insatser ska vårdplaneras i samverkan mellan socialtjänst och sjukvård för att kunna skrivas ut till rätt vårdnivå så snart som möjligt.

Till viss del kan handhavande fel och en identifierad bugg i IT-systemet Lifecare (som är under åtgärd) samt enstaka patientfall med lång vårdtid förklara utfallet med lång medelvärdetid.

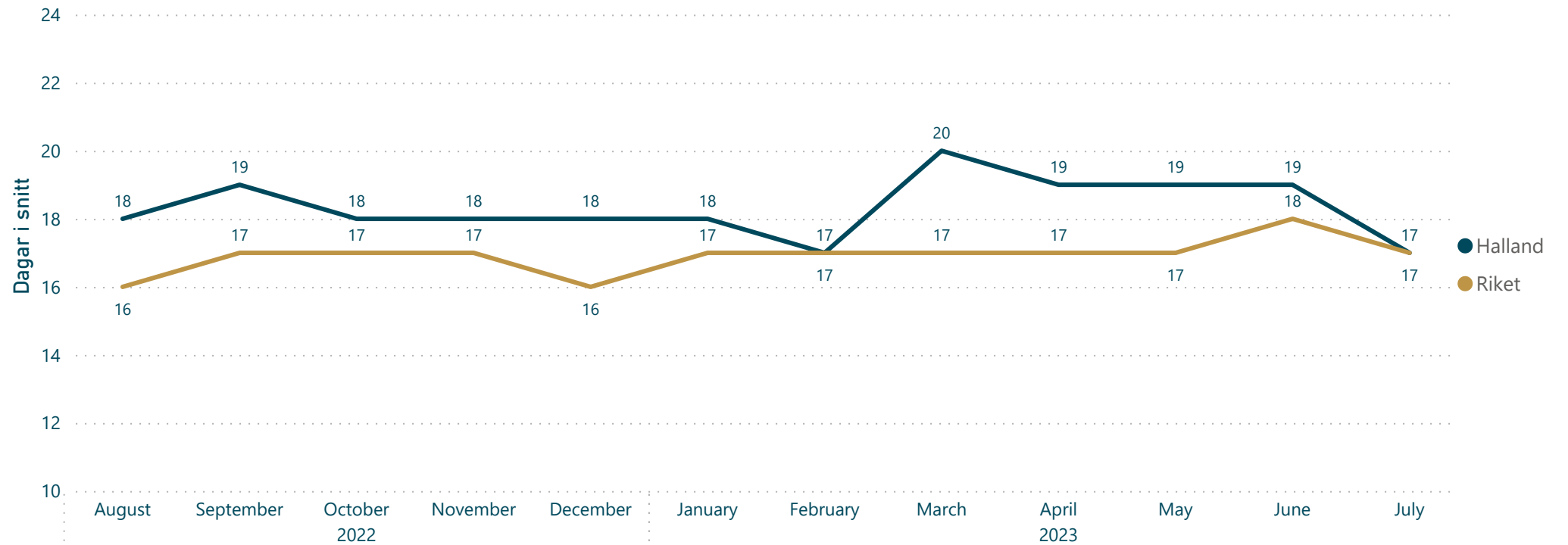


● Medel period ● Min ● Max



Oplanerad återinskrivning

Andel vårdtillfällen för patienter 65 år och äldre där oplanerad återinskrivning skett inom 30 dagar.



Innehåll

Nästa sida

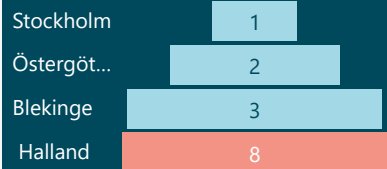
Föregående sida

Indikatorns bakgrund är tanken att normalt ska inte en patient som skrivits ut från slutenvård vara i behov av ny oplanerad slutenvård inom 30 dagar. Indikatorn belyser därmed utskrivning från slutenvård där uppföljning och fortsatt omhändertagande inte är tillräckligt samordnat.

Indikatorn visar på en övergripande och generell nivå hur väl uppföljning och omhändertagande efter slutenvårdstillfällen är samordnat. Det innebär att utfallet är tämligen trögrörligt och utan närmare analys ger den ingen precis vägledning i förbättringsarbete.

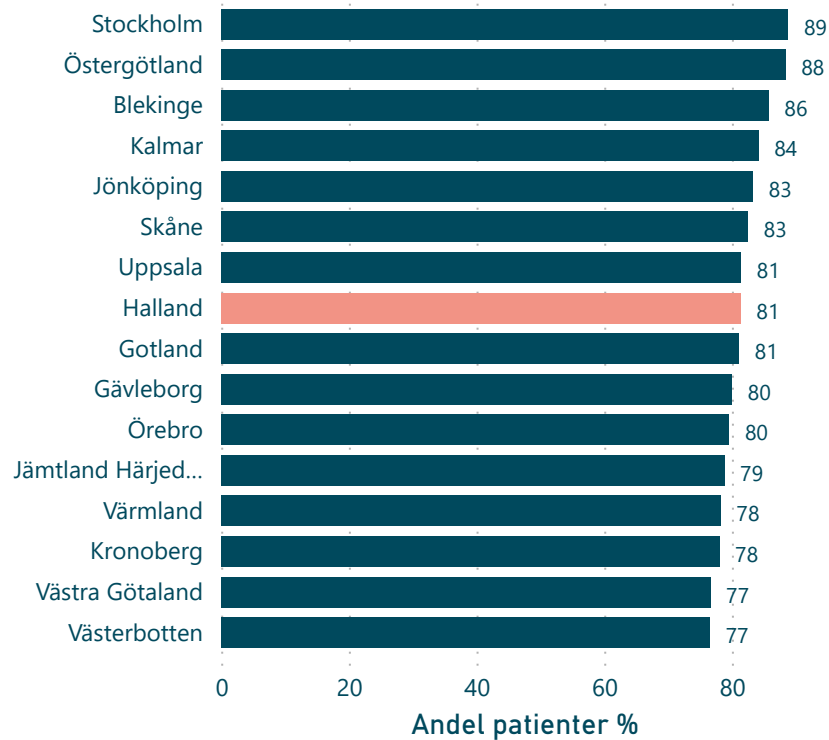


Ranking Riket vald period

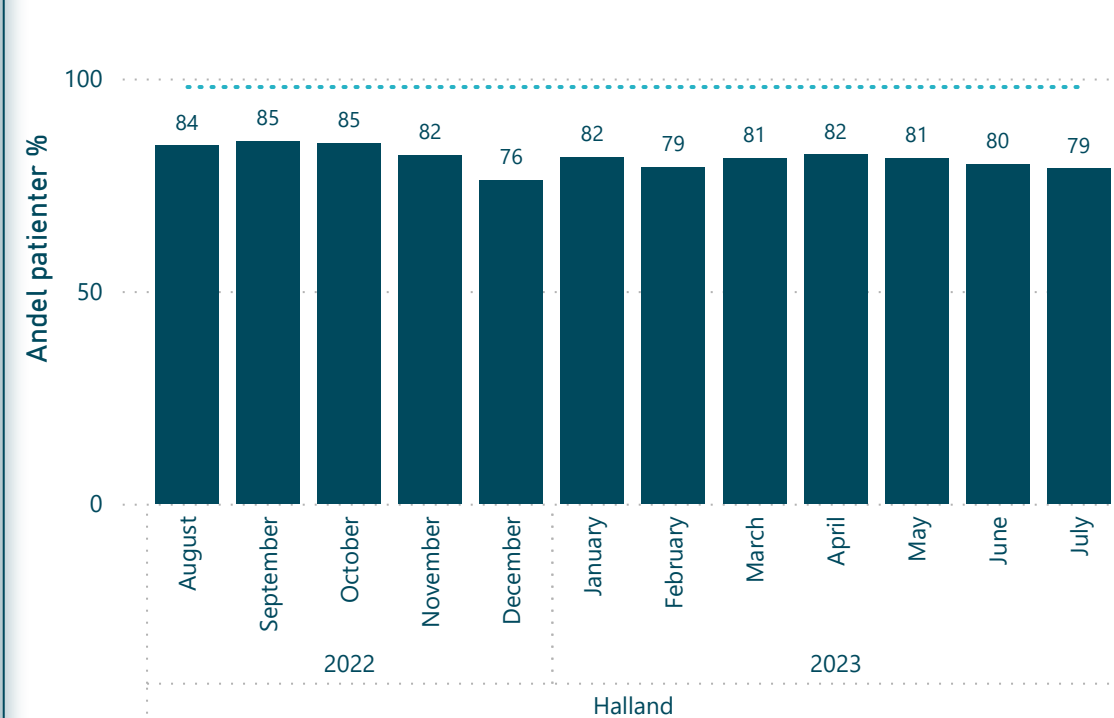


Palliativ vård Halland

Andel patienter i livets slutskede där ett brytpunktssamtal om övergång till palliativ vård ägt rum.



Andel patienter i livets slutskede där ett brytpunktssamtal om övergång till palliativ vård ägt rum.



Innehåll

Nästa sida

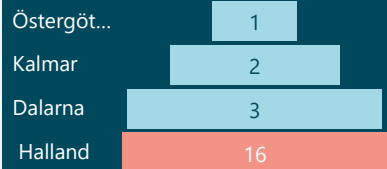
Föregående sida

Målet för den palliativa vården i livets slutskede är att lindra lidande och främja livskvalitet. Prognostiskt är kvarstående tid i livet kort, allt från dagar, veckor till månader. Symtombilden i denna sjukdomsfas är likartad oberoende av diagnos. Patientens fysiska, psykiska, sociala och existentiella behov ska beaktas.

Här finns det plats för en kort analys.

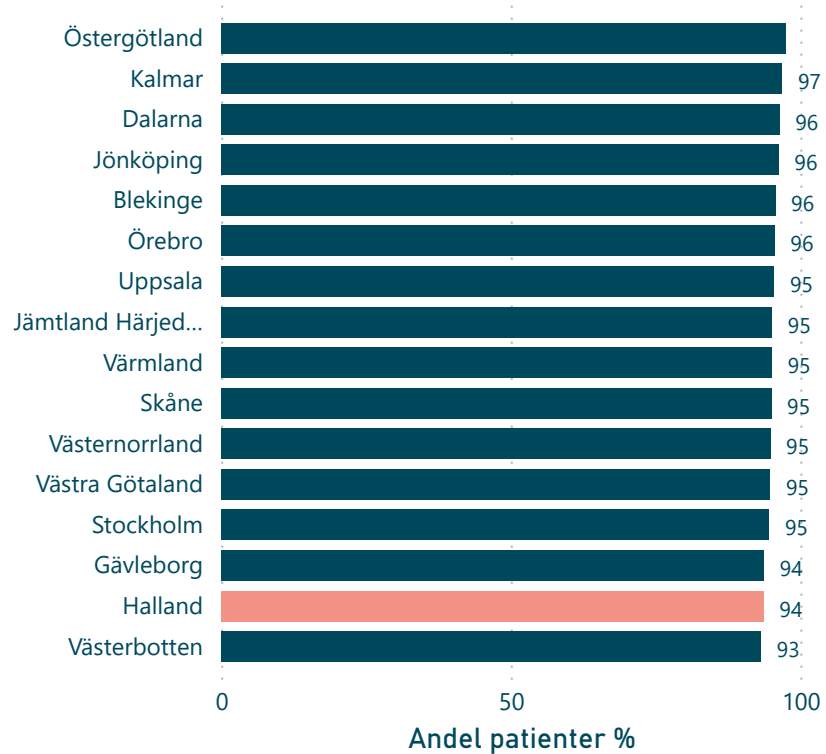


Ranking Riket vald period

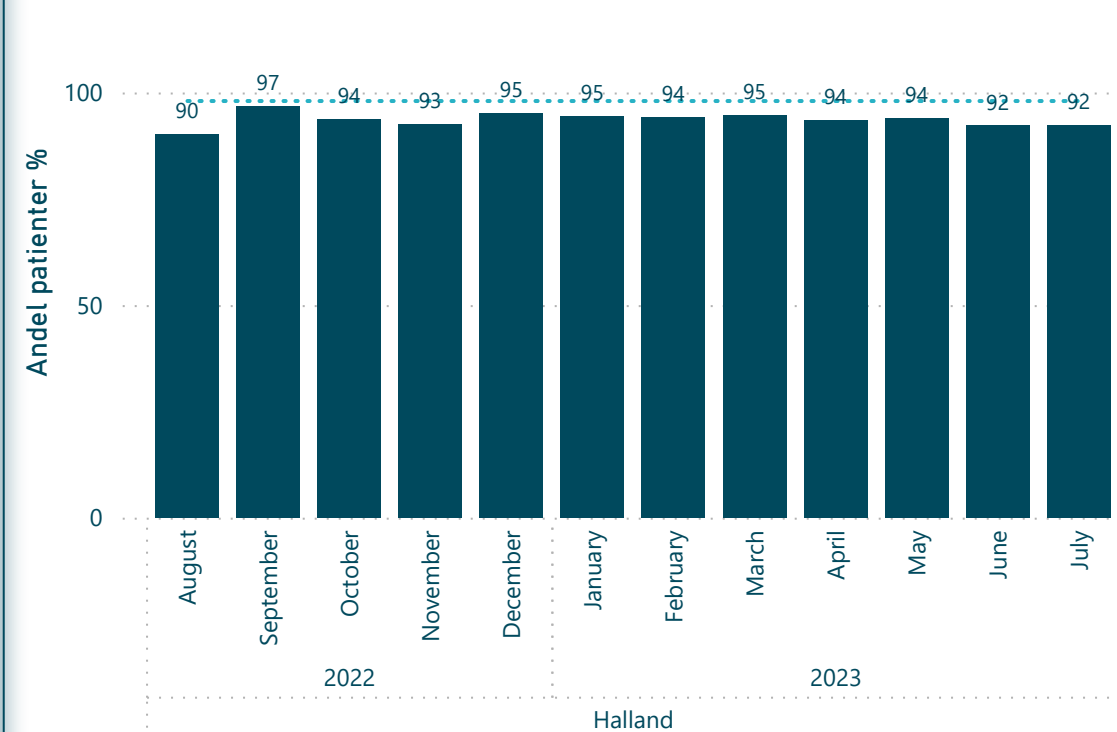


Palliativ vård Halland

Andel patienter med vidbehovsordination av ångestdämpande läkemedel i injektionsform när de avled.



Andel patienter med vidbehovsordination av ångestdämpande läkemedel i injektionsform när de avled.



Innehåll

Nästa sida

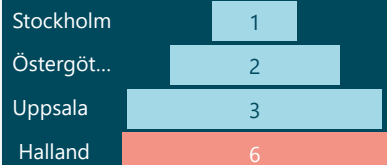
Föregående sida

Målet för den palliativa vården i livets slutskede är att lindra lidande och främja livskvalitet. Prognostiskt är kvarstående tid i livet kort, allt från dagar, veckor till månader. Symtombilden i denna sjukdomsfas är likartad oberoende av diagnos. Patientens fysiska, psykiska, sociala och existentiella behov ska beaktas.

Här finns det plats för en kort analys.

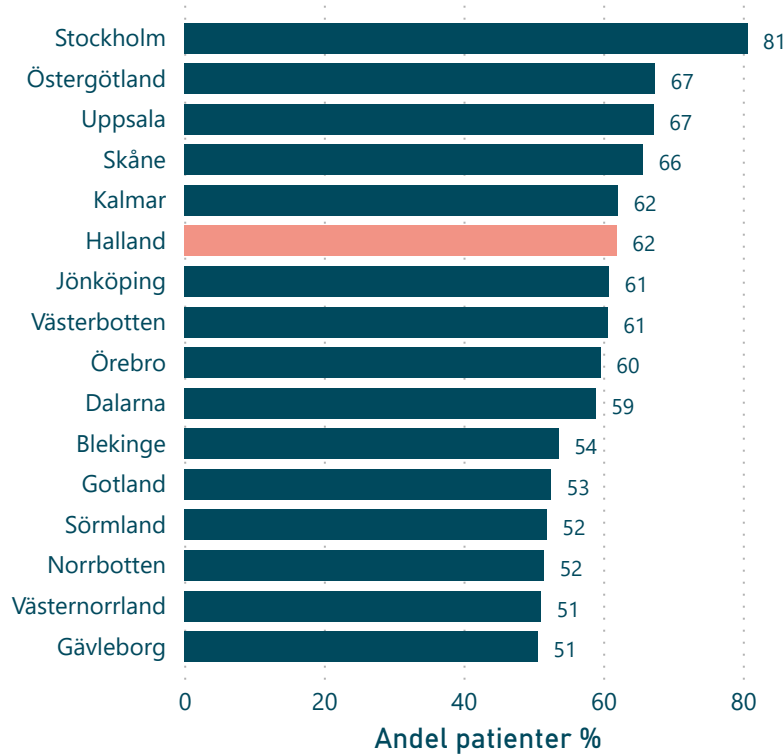


Ranking Riket vald period

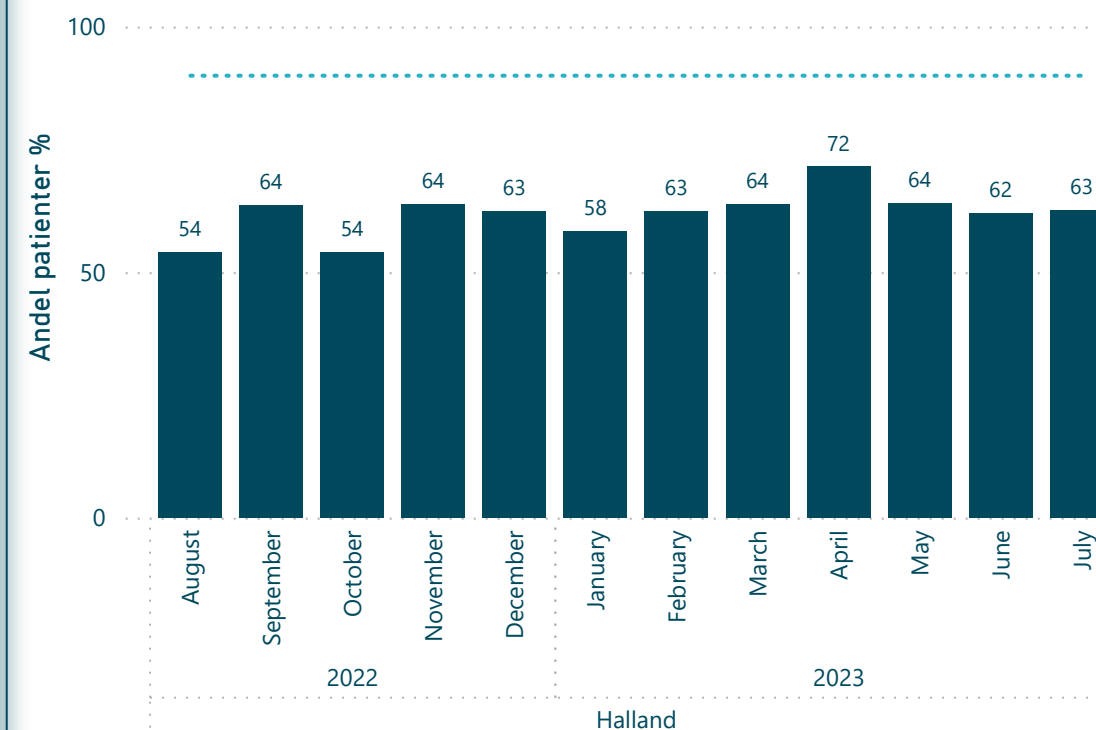


Palliativ vård Halland

Andel patienter som fick en munhälsobedömning under sista levnadsveckan.



Andel patienter som fick en munhälsobedömning under sista levnadsveckan.



Innehåll

Nästa sida

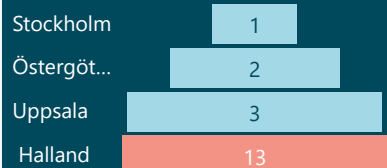
Föregående sida

Målet för den palliativa vården i livets slutskede är att lindra lidande och främja livskvalitet. Prognostiskt är kvarstående tid i livet kort, allt från dagar, veckor till månader. Symtombilden i denna sjukdomsfas är likartad oberoende av diagnos. Patientens fysiska, psykiska, sociala och existentiella behov ska beaktas.

Här finns det plats för en kort analys.

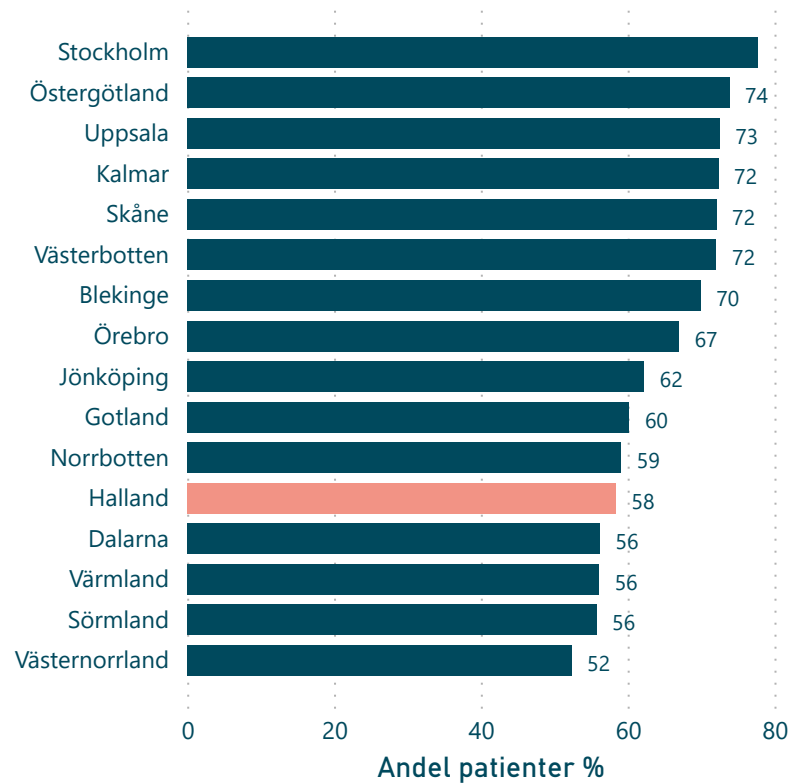


Ranking Riket vald period

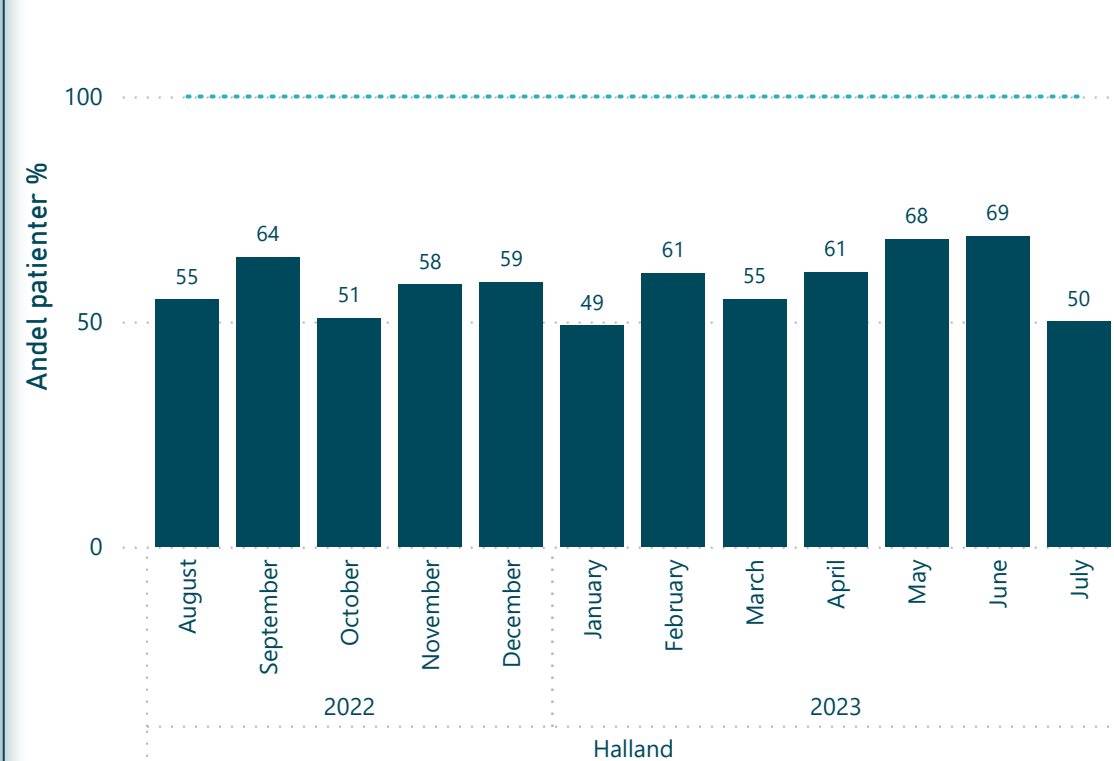


Palliativ vård Halland

Andel patienter som fick sin smärta skattad under sista levnadsveckan.



Andel patienter som fick sin smärta skattad under sista levnadsveckan.



Innehåll

Nästa sida

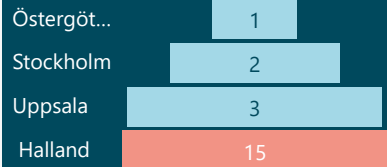
Föregående sida

Målet för den palliativa vården i livets slutskede är att lindra lidande och främja livskvalitet. Prognostiskt är kvarstående tid i livet kort, allt från dagar, veckor till månader. Symtombilden i denna sjukdomsfas är likartad oberoende av diagnos. Patientens fysiska, psykiska, sociala och existentiella behov ska beaktas.

Här finns det plats för en kort analys.

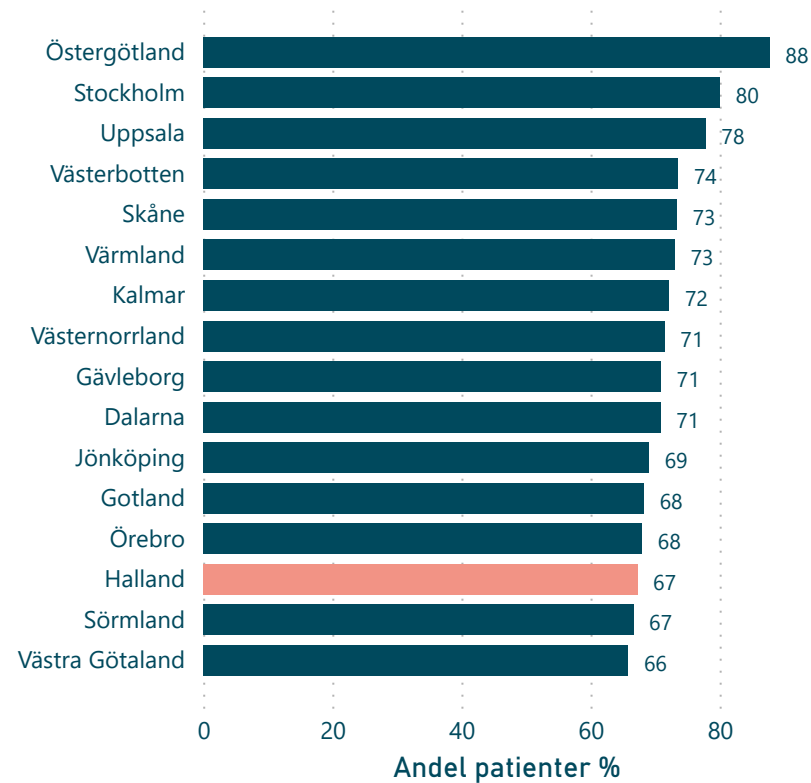


Ranking Riket vald period

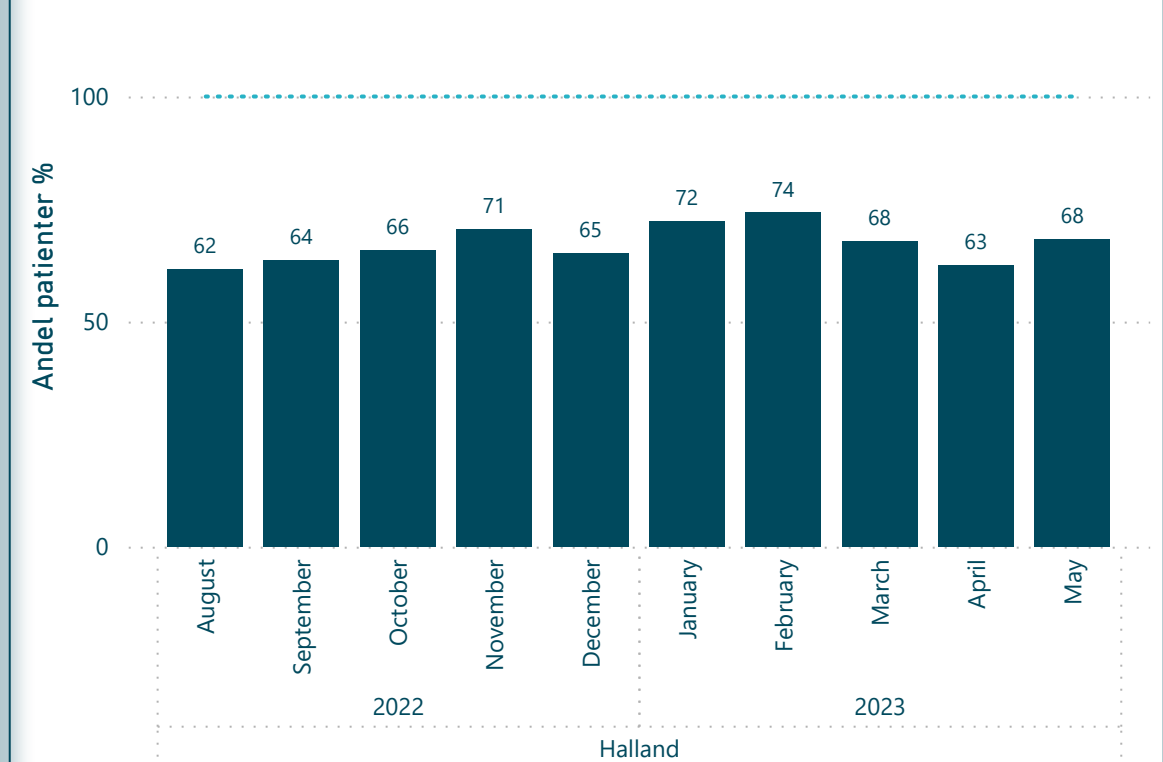


Palliativ vård Halland

Andel patienter som har en individuell vårdplan i palliativ vård



Andel patienter som har en individuell vårdplan i palliativ vård



Innehåll

Nästa sida

Föregående sida

Målet för den palliativa vården i livets slutskede är att lindra lidande och främja livskvalitet. Prognostiskt är kvarstående tid i livet kort, allt från dagar, veckor till månader. Symtombilden i denna sjukdomsfas är likartad oberoende av diagnos. Patientens fysiska, psykiska, sociala och existentiella behov ska beaktas.

Här finns det plats för en kort analys.



Summa antal fall

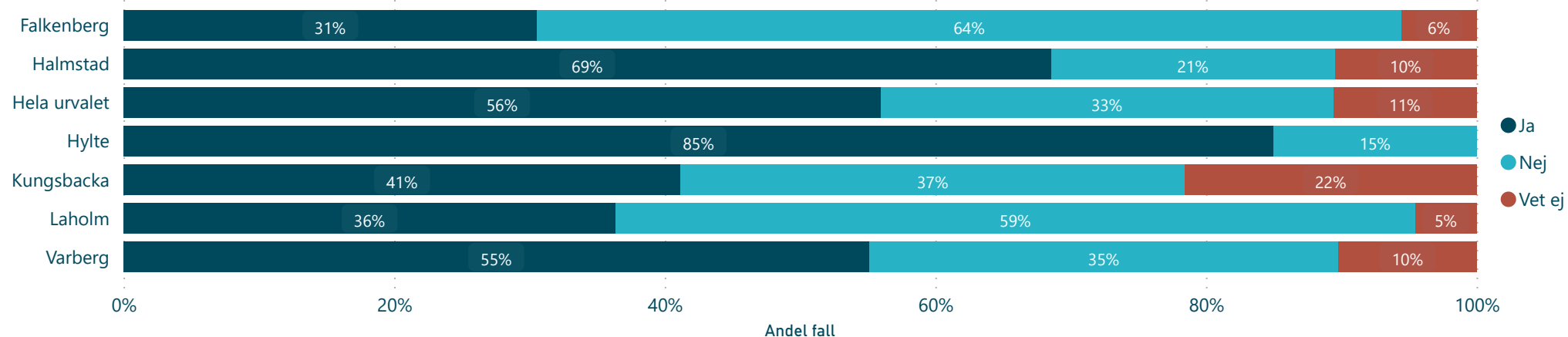
280

Vald period / rubrik



Palliativ vård Kommun

Dokumenterad munhälsobedömning sista levnadsveckan -

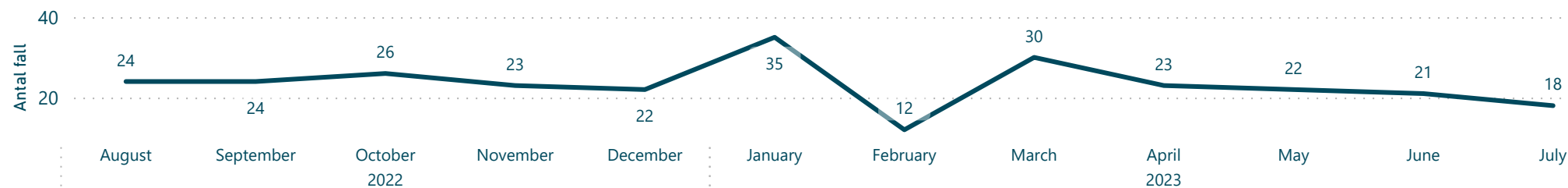


Innehåll

Nästa sida

Föregående sida

Dokumenterad munhälsobedömning sista levnadsveckan -



Målet för den palliativa vården i livets slutskede är att lindra lidande och främja livskvalitet. Prognostiskt är kvarstående tid i livet kort, allt från dagar, veckor till månader. Symtombilden i denna sjukdomsfas är likartad oberoende av diagnos. Patientens fysiska, psykiska, sociala och existentiella behov ska beaktas.

Här finns det plats för en kort analys.



Summa antal fall

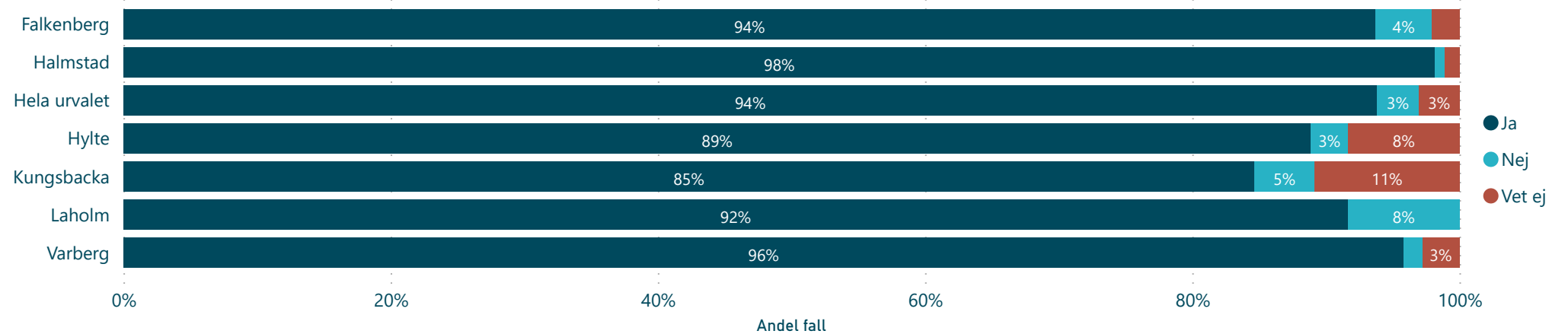
280

Vald period / rubrik



Palliativ vård Kommun

Kvalitetsindikator - Dokumenterat brytpunktssamtal till patient (beräknad) -

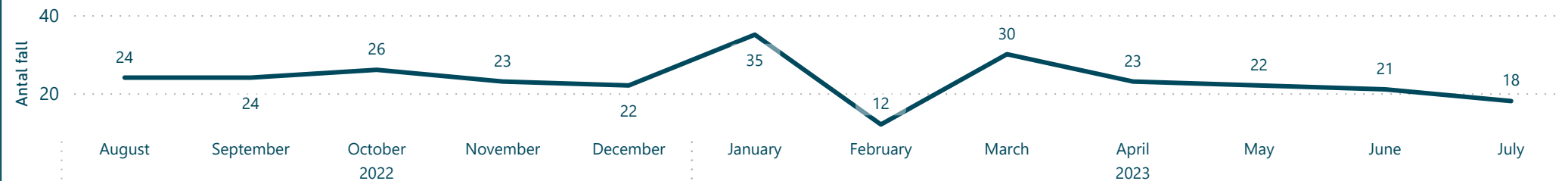


Innehåll

Nästa sida

Föregående sida

Kvalitetsindikator - Dokumenterat brytpunktssamtal till patient (beräknad) -



Målet för den palliativa vården i livets slutskede är att lindra lidande och främja livskvalitet. Prognostiskt är kvarstående tid i livet kort, allt från dagar, veckor till månader. Symtombilden i denna sjukdomsfas är likartad oberoende av diagnos. Patientens fysiska, psykiska, sociala och existentiella behov ska beaktas.

Här finns det plats för en kort analys.



Summa antal fall

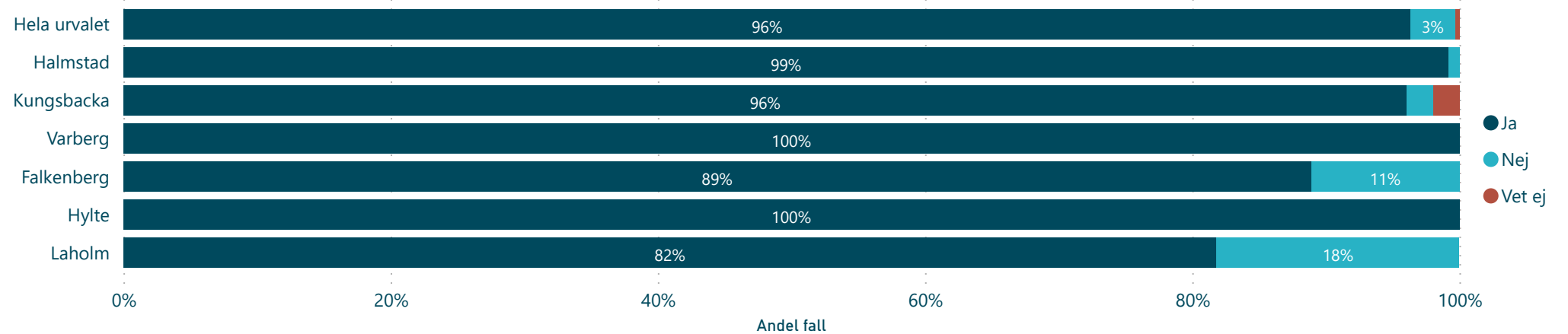
280

Vald period / rubrik

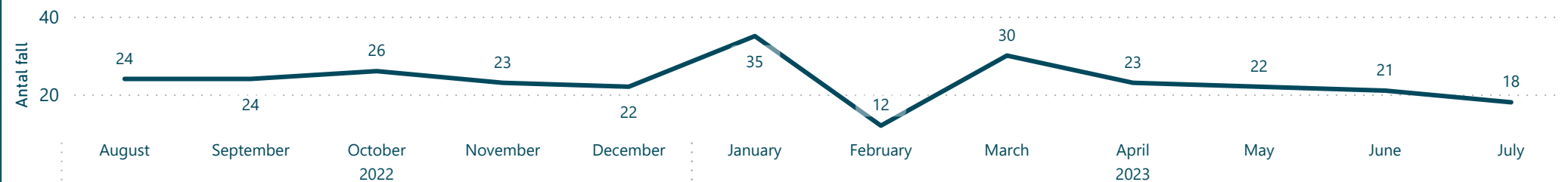


Palliativ vård Kommun

Ordinerad injektion mot oro_ångestdämpande vid behov -



Ordinerad injektion mot oro_ångestdämpande vid behov -



Innehåll

Nästa sida

Föregående sida

Målet för den palliativa vården i livets slutskede är att lindra lidande och främja livskvalitet. Prognostiskt är kvarstående tid i livet kort, allt från dagar, veckor till månader. Symtombilden i denna sjukdomsfas är likartad oberoende av diagnos. Patientens fysiska, psykiska, sociala och existentiella behov ska beaktas.

Här finns det plats för en kort analys.



Summa antal fall

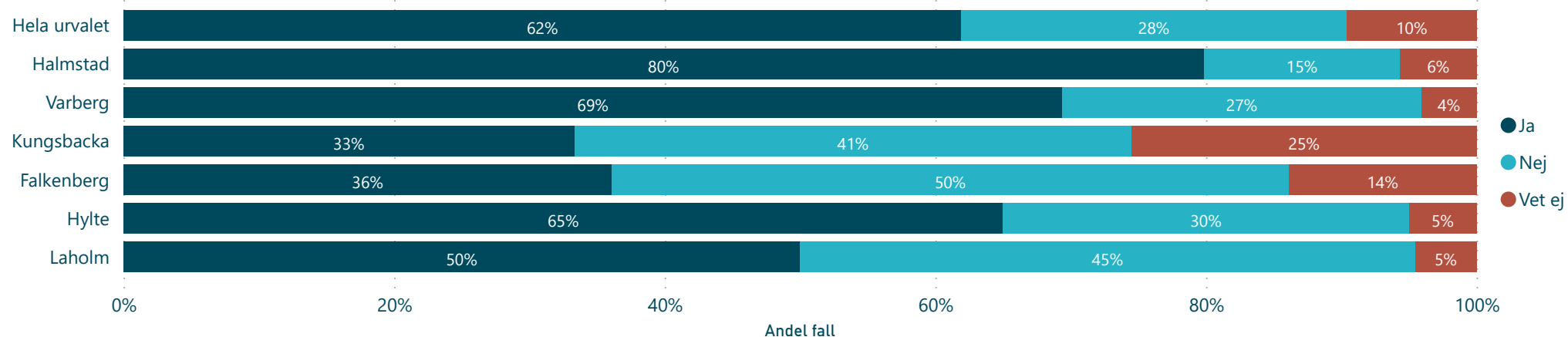
280

Vald period / rubrik

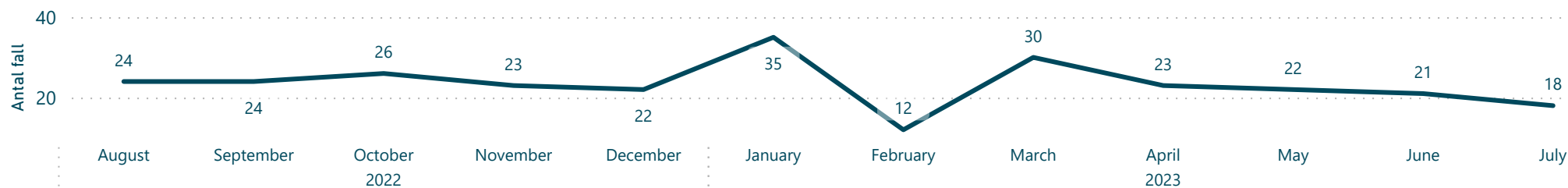


Palliativ vård Kommun

Smärtskattning utförd sista levnadsveckan -



Smärtskattning utförd sista levnadsveckan -



Målet för den palliativa vården i livets slutskede är att lindra lidande och främja livskvalitet. Prognostiskt är kvarstående tid i livet kort, allt från dagar, veckor till månader. Symtombilden i denna sjukdomsfas är likartad oberoende av diagnos. Patientens fysiska, psykiska, sociala och existentiella behov ska beaktas.

Här finns det plats för en kort analys.

Innehåll

Nästa sida

Föregående sida