Regionfullmäktige

§32

Mål och budget 2021 och ekonomisk plan 2022-2025
RS191306

Beslut
Regionfullmäktige beslutar att

- fastställa skattesatsen till 11,40 för 2021
- fastställa Mål och Budget 2021 med ekonomisk plan 2022-2025 i enlighet med bilagt förslag
- fastställa patientavgifter och övriga avgifter 2021 enligt bilaga 1
- fastställa Hälso- och sjukvårdspeng 2021 i Vårdval Halland enligt bilaga 2
- fastställa barntandvårdspeng 2021 enligt bilaga 3
- fastställa ersättningsnivå inom Vårdval specialiserad vård enligt bilaga 4
- fastställa Gula taxan för 2021 enligt bilaga 5
- medge Hallandstrafiken AB en genomsnittlig taxeförändring för kollektivtrafiken om högst tre (3) procent

Reservationer
Lise-Lotte Bensköld Olsson (S), Agnes Hultén (V), Maria Losman (MP), Per Stané Persson (S), Margit Bik (S), Lars Fritzon (S), Johan Lindahl (S), Gustaf Kristensson (S), Camilla Gustafsson (S), Göran Gunnarsson (S), Jonas Strand (S), Helen Ung Le (S) och Lena Ludvigsson (V) reserverar sig mot beslutet till förmån för eget förslag.

Carita Boulwén (SD), Anton Nilsson (SD), Sara-Lena Bjälkö (SD), Erik Helssborn (SD) och Susanne Andersson (SD) reserverar sig mot beslutet till förmån för eget förslag.

Yrkande I
Mikaela Waltersson (M) yrkar bifall till regionstyrelsens förslag. I yrkandet infaller Helene Andersson (C), Benny Strandberg (KD), Tommy Rydfeldt (L), Cristian Lidén (C), Lars Gustafsson (KD), Axel Storckenfeldt (M), Anna Roos (C) och Ann Molander (L).

Yrkande II
Lise-Lotte Bensköld Olsson (S) yrkar bifall till Socialdemokraternas, Vänsterpartiets och Miljöpartiets förslag till mål och budget. I yrkandet infaller Agnes Hulthén (V) och Maria Losman (MP).

Yrkande III
Carita Boulwén (SD) yrkar bifall till Sverigedemokraternas förslag till mål och budget.

Propositionsordning
Sedan överläggningarna avslutats ställer ordförande proposition mellan regionstyrelsens förslag (yrkande I), Socialdemokraternas, Vänsterpartiets och Miljöpartiets förslag (yrkande II) och Sverigedemokraternas förslag (yrkande III) och finner att regionfullmäktige beslutat enligt regionstyrelsens förslag. Omröstning begärs och verkställs.

Ordförande meddelar att regionstyrelsens förslag är huvudförslag i omröstning.

Proposition gällande motförslag
Ordförande ställer proposition mellan Socialdemokraternas, Vänsterpartiets och Miljöpartiets förslag och Sverigedemokraternas förslag och finner att regionfullmäktige beslutat utse Socialdemokraternas, Vänsterpartiets och Miljöpartiets förslag till motförslag. Omröstning begärs och verkställs.

Omröstning om motförslag
För att avgöra vilket yrkande som är motförslag i huvudomröstning uppläses och godkännes följande omröstningsproposition. Den som vill bifalla Socialdemokraternas, Vänsterpartiets och Miljöpartiets förslag röstar ja. Den som vill bifalla Sverigedemokraternas förslag röstar nej. Vid nej har fullmäktige utsett Sverigedemokraternas förslag till motförslag.

Vid omröstning lämnas 15 ja-röster och 5 nej-röster. 17 ledamöter avstår från att rösta. Se bifogad voteringslista.

Ordförande tillkännager att Socialdemokraternas, Vänsterpartiets och Miljöpartiets förslag är motförslag i huvudomröstning.

Huvudomröstning
Följande omröstningsproposition uppläses och godkänns. Den som vill bifalla regionstyrelsens förslag röstar ja. Den som vill bifalla Socialdemokraternas, Vänsterpartiets och Miljöpartiets förslag röstar nej. Vid nej har regionfullmäktige bifallat Socialdemokraternas, Vänsterpartiets och Miljöpartiets förslag.

Vid omröstning lämnas 19 ja-röster och 13 nej-röster. 5 ledamöter avstår från att rösta.

Ordförande tillkännager att regionfullmäktige bifallit regionstyrelsens förslag till beslut.

Ärendet

De olika partiernas budgetar för 2021-2025 presenteras i det sammanhang som coronakrisen har inneburit och innebär för Region Halland. Ett annorlunda budgetarbete som behöver ta höjd för de konsekvenser som följer en pandemi, för individen, samhället och den egna organisationen. De åtgärder som Folkhälsomyndigheten initierat och vi gemensamt genomfört för att minska smittspridning, har lett till konsekvenser som påverkat planeringsförutsättningarna för verksamhetsplanering och budget.

Som samhällsaktör med skattefinansierad verksamhet, behöver vi ta ansvar i en oviss situation. Vidden av konsekvenserna av pandemin är osäkra och vi behöver därför möta upp ett arbete som delvis har satts på paus i de satsningar och mål som finns för 2020. Verksamheterna har behövt ställa om sin verksamhet och vi behöver ta höjd för ett framskjutet vårdbehov, intäktsminskning hos Hallandstrafiken och annan påverkan inom bland annat kultur- och skolas verksamheter.

Redan 2019 stagnerade tillväxten och det föreligger en rekordlåg BNP-tillväxt för 2020. I dagsläget råder stor osäkerhet kring hur företagen ska klara krisen, vi har högt varselläge och många korttidspermitteringar. Vi kan med säkerhet säga att skatteunderlaget kommer att minska. Detta påverkar beskrivningen av våra mål och den strategi vi väljer för att skapa stabilitet i verksamheterna.

Föreliggande budgetar är därmed ett försök att i en osäker tid skapa förutsättningar för omfattningen av de utmaningar som vi i dagsläget inte vet så mycket om. Texterna är i stort baserade på 2020 års budget. Dokumentets texter kan behöva omformuleras och anpassas till denna nya verklighet. Av bland annat detta skäl, öppnar vi upp för möjligheten att återkomma med ändringsbudget i december då förutsättningarna om möjligt klarnat något.

Riksdagens och regeringens kompensationer för pandemins verkningar tillsammans med de omförhandlingar som gjorts av överenskommelser i de statsbidrag som förväntas, blir ett viktigt ingångsvärde i kommande planering. Vi behöver i möjligaste mån möta inbromsningen i näringslivet, vårdens behov och samtidigt lägga grunden för en fortsatt robust verksamhet som håller hög kvalitet och som kan fortsätta jobba med de utvecklingsfrågor som formar Bästa Livsplatsen.

Förslag till beslut

Regionfullmäktige

Regionstyrelsens föreslår regionfullmäktige besluta att

- fastställa skattesatsen till 11,40 för 2021
- fastställa Mål och Budget 2021 med ekonomisk plan 2022-2025 i enlighet med bilagt förslag
- fastställa patientavgifter och övriga avgifter 2021 enligt bilaga 1
- fastställa Hälso- och sjukvårdspeng 2021 i Vårdval Halland enligt bilaga 2
- fastställa barntandvårdspeng 2021 enligt bilaga 3
- fastställa ersättningsnivå inom Vårdval specialiserad vård enligt bilaga 4
- fastställa Gula taxan för 2021 enligt bilaga 5
- medge Hallandstrafiken AB en genomsnittlig taxeförändring för kollektivtrafiken om högst tre (3) procent

Beslutsunderlag

- Paragraf 96 - Mål och budget 2021 och ekonomisk plan 2022-2025
- Tjänsteskrivelse - Mål och budget 2021 och ekonomisk plan 2022-2025
- Master Mål och budget 2021-2025_majoriteten_slutlig
- Bilaga 1 Patientavgift och övriga avgifter 2021 majoritet
- Bilaga 2 ersättningsnivåer 2021 Vårdval Halland närsjukvård 20200501 Majoritet
- Bilaga 3 ersättningsnivåer inom tandvård 2021 2020-05-01 Majoritet
- Bilaga 4 ersättningsnivåer inom Vårdval specialistvård Majoritet
- Bilaga 5 Gula Taxan 2021 ver 2020-04-21
- S, V och MP - Mål och budget 2021 och ekonomisk plan 2022 - 2025
- S, V och MP - Mål- och budgetförslag 2021- Bilaga 1 Patientavgift och övriga avgifter 2021
- S, V och MP - Mål- och budgetförslag 2021 - Bilaga 2 ersättningsnivåer 2021 Vårdval Halland närsjukvård
- S, V och MP - Mål- och budgetförslag 2021- Bilaga 3 ersättningsnivåer inom tandvård 2021
- S, V och MP - Mål- och budgetförslag 2021 - Bilaga 4 Gula Taxan 2021
- SD - Mål och budget 2021 och ekonomisk plan 2022 - 2025

Expedieras till
Samtliga nämnder och styrelser

Datum	Diarienummer
2020-04-22	XXXX-XXXX

Bilaga 1.
Patientavgift och övriga avgifter 2021

Sammanfattning

Oförändrade patientavgifter för 2021, ingen förändring i avgiftsnivåer från 2020.

Kategori	Avgift 2021
Läkarbesök inom primär-/närsjukvård	200 kr
Läkarbesök inom specialiserad öppenvård	300 kr
Läkarbesök på akutmottagning	450 kr
Sjukvårdande behandling	100 kr
Mellanliggande labbesök	100 kr
Öppenvård barn under 20 år	0 kr
Öppenvård 85 år och äldre	0 kr
Telefonkontakt ex. rådgivning och recept	0 kr
Distanskontakt	Enl. resp. motsv. fysiskt besök

Beräkning av årliga belopp för högkostnadsskydd för vård görs enligt 17 kap, 2§ och 6§ Hälso- och sjukvårdslagen (2017:30). Region Halland har beslutat om principen att följa högsta angivna nivå.

Hälsovård/intyg(Gula Taxan), egenavgifter för sjukresor och övriga egenavgifter uppräknas enligt tidigare fastställda principer.

Förändring

Drogprover för körkort inom hälsovårdsintyg i Gula taxan ändras från fastpris till att prissättas enligt Gula taxans grupptaxa 2 plus analyskostnad. Ändringen innebär automatisk uppräkning och mer jämlik prissättning.

Automatisk uppräkning införs för Anhörignatt BB, avgift inkl. moms uppräknas för nästkommande år med index och avrundas nedåt till jämnt tiotal kronor. Basindex är konsumentprisindex(KPI) fastställda tal januari 2019 (328,56). För 2021 används index KPI

fastställda tal jan 2020 vilket ger avgift 2021 anhörignatt BB vuxen 460 kr inkl. moms och barn 230 kr inkl. moms.

Avgift (kr) exkl. moms

Läkarvård

(ingår i högkostnadsskydd, öppen sjukvård)

Läkarvård inom Vårdval Halland (oavsett specialitet) må-sö 00:00-24:00	200 kr
Specialistläkare inom allmänmedicin (som inte ingår i VVH), vardagar fram till 20:00	200 kr
Specialistläkare inom allmänmedicin (som inte ingår i VVH), vardagar efter 20:00 samt lördagar, söndagar och helgdagar	300 kr
Specialistläkare inklusive specialist inom psykiatri (exkl. allmänmedicin, exkl. inom vårdval Halland)	300 kr
Akutmottagning på sjukhus, dygnet runt	450 kr
Hembesök, närsjukvård må-sö 00:00-24:00	250 kr
Hembesök, länsvård	300 kr
Hembesök i kommunens korttidsboende	0 kr
Hembesök i kommunens särskilda boende för äldre	250/300 kr
1:a remissbesök till specialistläkare [1)]	100 kr
Abort-, preventivmedels- och steriliseringsrådgivning (lag)	0 kr
Abort-, kirurgisk och sterilisering	300 kr
Adoptioner, blivande adoptivföräldrar samt syskon folkbokförda i Halland; vaccinationer, röntgenundersökningar och friskintyg	0 kr
Amningsmottagning	300 kr
Anhållna, häktade eller intagna på kriminalvårdsanstalt (lag)	0 kr
Anhörigsamtal	0 kr
Antibiotikafri behandling för luftvägsinfektion / pneumokocker, återbesök inom 5 dagar	0 kr
Arbetsskada	200/300 kr
Avstämningsmöte	0 kr
Barn- och ungdomar tills dagen de fyller 20 år	0 kr
Besök inför inskrivning	0 kr
Besök inom 24 timmar, sjukhusens akutmottagningar	0 kr
BUP – barn och ungdomspsykiatri	0 kr
BVC – barnhälsovård	0 kr
Dagkirurgi	300 kr
Dagsjukvård	200/300 kr
Distanskontakt via telefon, en planerad vårdkontakt som ersätter ett fysiskt mottagningsbesök	200/300 kr
Distanskontakt via skrift(skriftlig distanskontakt) – en planerad vårdkontakt som ersätter ett fysiskt mottagningsbesök	200/300 kr
Distanskontakt via videolänk– en planerad vårdkontakt som ersätter ett fysiskt mottagningsbesök	200/300 kr
Drogtest, rimlig misstanke om drogpåverkan på eget initiativ, likställs med sjukvård	200/300 kr

Patientavgift och övriga avgifter 2021	Avgift (kr) exkl. moms
Drogtest, initierat av myndighet eller arbetsgivare definieras som hälsovård	Gula taxan
Drogtest som begärs av skola går under vanlig hälso- och sjukvård och vanlig patientavgift tas ut	200/300 kr
Dödsfall, konstaterande av	0 kr
Faderskapsundersökning	Gula Taxan
Forskning och läkemedelsstudier	0 kr
Fritt återbesök i öppenvård efter utskrivning från slutenvård för samma sjukdom samma dag	0 kr
Förstadagsintyg, räknas som sjukvård	200/300 kr
Försvarsmakten – militär utbildning (lag)	0 kr
Habiliteringsverksamhet	0 kr
Hepatit B, efter tillbud med risk för blodsmitta	0 kr
Hepatit C, patient som smittats via svensk sjukvård och har kvarstående kronisk Hepatit C. Även vård som inte har med kronisk Hepatit C att göra.	0 kr
Hälsokontroller som görs när adoptivbarn kommer till Sverige räknas normalt som sjukvård	0 kr
Hälsokontroller som görs när folkbokförda anhöriginvandrade barn kommer till Sverige räknas normalt som sjukvård	0 kr
Besök inför inskrivning i sluten vård	0 kr
Inhalation, primärvård	200 kr
Information om journal; syfte att läkare och patient gemensamt går igenom innehållet i patientjournal	0 kr
Kommunens korttidsboende	0 kr
Kommunens särskilda boende för äldre	200/300 kr
Körkort, indraget körkort efter trafiknykterhetsbrott	Räknas som HV enligt Gula taxan
Körkortsintyg, förlängning av tidigare utfärdat intyg p g a medicinska skäl	0 kr
MHV – kvinnohälsovård	0 kr
Organdonation, vård och behandling av organdonator	0 kr
Poliklinisk operation	300 kr
Preventivmedelsrådgivning (lag)	0 kr
PSA-undersökning ingår i avgiften för läkare om läkare finner det medicinskt motiverat	200/300 kr
Recept o förskrivning på kostnadsfria läkemedel och förbrukningsartiklar, tekniska hjälpmedel samt preventivmedel	0 kr
Smittskyddslagen, allmänfarlig sjukdom	0 kr
STD, herpes genitalis, kondylom, trichomonas vaginalis infestation och icke gonorrisk uretrit (dessa är utöver de som finns som allmänfarliga sjukdomar i smittskyddslagen)	0 kr
Smittskyddspatienter – uteblivet besök	200/300 kr
Svalgprov, ordination på t ex övriga familjemedlemmar, daghem eller deltidsförskola	0 kr
Teambedömning	200/300 kr
Teambesök	200/300 kr
Telefonkontakt, förlängning av sjukintyg	100 kr
Telefonkontakt, recept och rådgivning	0 kr
Telefonkontakt, remiss	0 kr
Telefonkontakt som ersätter ett besök – se distanskontakt	200/300 kr

Tvångsvård enl LPT och LRV, öppen vård	0 kr
Undersökning efter sjukhusvistelse som tillhör slutenvården	0 kr
Ungdomsmottagning, 13 till och med 23 års ålder	0 kr
Ungdomspsykiatrisk mottagning; 1:a besöket	0 kr
Uteblivet besök (undantag BVC)	200/300 kr
Vaccination HPV, flickor tills dagen de fyller 18 år	0 kr
Vaccination influensa, av läkare bedöms tillhöra en riskgrupp	vaccinkostnad
Vaccination pneumokock, av läkare bedöms tillhöra en riskgrupp	vaccinkostnad
Vaccination påssjuka, hörselskadade barn och unga vuxna inom habiliteringsverksamhet	0 kr
Vaccination stelkramp, vid sårskada	0 kr
Vårdgivarinitierat besök	0 kr
Öppen vård som direkt leder till sluten vård	200 /300 /450 kr
85 år och äldre, avgiftsfri öppen hälso- och sjukvård 2017-01-01	0 kr

1) Remiss till annan läkare på annan vårdnivå eller läkare inom annan specialitet

Sjukvårdande behandling

(ingår i högkostnadsskydd, öppen sjukvård)

Sjukvårdande behandling, vård eller behandling som ges p g a sjukdom och som utförs av annan personal än läkare (undantag och förtydligande), se nedan)	100 kr
Abort-, preventivmedels- och steriliseringsrådgivning (lag)	0 kr
Abort-, medicinsk	100 kr
Adoptioner, blivande adoptivföräldrar samt syskon folkbokförda i Halland; vaccinationer, röntgenundersökningar och friskintyg	0 kr
Allergitest	100 kr
Amningsmottagning	100 kr
Anhållna, häktade, intagna på kriminalvårdsanstalt (lag)	0 kr
Anhörigsamtal	0 kr
Avstämningsmöte	0 kr
Barn- och ungdomar tills dagen de fyller 20 år	0 kr
Besök inom 24 timmar, sjukhusens akutmottagningar	0 kr
Blodgivare	0 kr
BUP	0 kr
BVC	0 kr
DaKo, teknikerbesök	100 kr
Dagsjukvård	100 kr
Diabetessköterska	100 kr
Dietist	100 kr
Distanskontakt via telefon, en planerad vårdkontakt som ersätter ett fysiskt mottagningsbesök	100 kr
Distanskontakt via skrift(skriftlig distanskontakt) – en planerad vårdkontakt som ersätter ett fysiskt mottagningsbesök	100 kr

Distanskontakt via videolänk– en planerad vårdkontakt som ersätter ett fysiskt mottagningsbesök	100 kr
Distriktssköterska	100 kr
Drogtest, rimlig misstanke om drogpåverkan, likställs med sjukvård	100 kr
Drogtest, initierat av myndighet eller arbetsgivare definieras som hälsovård	Gula Taxan
Faderskapsundersökning	Gula Taxan
Forskning och läkemedelsstudier	0 kr
Fotvårdsspecialist, medicinskt betingad	100 kr
Försvarsmakten – militär utbildning (lag)	0 kr
Habiliteringsverksamhet	0 kr
Hembesök	100 kr
Hjälpmedel, förskrivning av tekniska hjälpmedel	0 kr
Hjälpmedel, instruktion till anhöriga m fl	0 kr
Hjälpmedel, intyg för anpassning av patientens hemmiljö och arbetsplats	0 kr
Hjälpmedel, undersökning, bedömning, behandling och träning av funktions- och aktivitetsförmåga (sjukvårdande behandling)	100 kr
Hjälpmedel, utprovning och anpassning av tekniska hjälpmedel	0 kr
Hörselvårdsverksamhet	100 kr
Hörselvård, förskrivning av hörhjälpmedel	100 kr
Hörselvård, teknikerbesök	100 kr
Provtagning/EKG inför inskrivning i sluten vård	0 kr
Kurator	100 kr
LSS, råd och stöd (lag)	0 kr
Medicinutdelning	100 kr
Mellanliggande labbesök	100 kr
MVC	0 kr
MVC – uteblivet besök vid födelsekontrollerande åtgärder	100 kr
Oftalmologassistent/Ögonsjuksköterska	100 kr
Organdonation, vård och behandling av organdonator	0 kr
Ortoser	100 kr
PPD och BCG för personal som ska arbeta inom regionen	0 kr
Preventivmedelsrådgivning (lag)	0 kr
Psykoterapeut i primärvård, länsvård och inom psykiatri	100 kr
Rehabkoordinator- kartläggande samtal (övrigt avgiftsfritt)	100 kr
Rehabiliteringspersonal, t ex arbetsterapeut, kiropraktor, logoped, naprapat	100 kr
Remissbesök, ev. till sjukvårdande behandling	100 kr
1:a remissbesök till medicinsk service från företagshälsovård	0 kr
Sjuksköterska	100 kr
Smittskyddslagen, allmänfarlig sjukdom	0 kr
Smittskyddspatienter – uteblivet besök	100 kr
Syncentralsverksamhet	100 kr
Syncentral, förskrivning av synhjälpmedel	100 kr
Syncentral, teknikerbesök	100 kr

Särskilt livsstilsstöd (gäller t ex tobaksbruk, alkoholfrågor, övervikt samt brist på fysisk aktivitet) hos distr sköt, sjuksköt o undersköterska	100 kr
Teambesök	100 kr
Tvångsvård enl. LPT och LRV, öppen vård inom psykiatrin	0 kr
Undersökning efter sjukhusvistelse som tillhör slutenvården	0 kr
Undersköterska	100 kr
Ungdomsmottagning, 13 till och med 23 års ålder	0 kr
Ungdomspsykiatrisk mottagning 16-25 år, 1:a besöket	0 kr
Viktkontroll	100 kr
Uteblivet besök (undantag BVC och labb)	100 kr
Vårdgivarinitierat besök	0 kr
Exempelvis funktions-us och carotis-us, lika avgift oavsett var den utförs i verksamheten	100 kr
85 år och äldre, avgiftsfri öppen hälso- och sjukvård fr.o.m. 2017-01-01	0 kr

Tandvård för vissa grupper

(ingår i högkostnadsskyddet, öppen sjukvård.)

Vissa särskilda patientgrupper har rätt att få tandvård till en kostnad som motsvarar landstingets patientavgifter för öppen sjukvård	
• Oral kirurgi och motsv.	300 kr
• Allmäntandläkare	200 kr
• Tandhygienist	100 kr
85 år och äldre avgiftsfritt öppen hälso- sjukvård 2017-01-01	0 kr

Hälsovård

(ingår ej i högkostnadsskydd , öppen sjukvård)

Gynekologisk cellprovskontroll 2018-01-01	0 kr
Graviditetstest (fr o m kalenderåret som kvinnan fyller 21 år)	150 kr
Mammografi 2016-07-01	0 kr
Pulsåderbråck i buken hos 65-åriga män	150 kr
Årlig influensavaccination och pneumokockvaccination, riskgrupper	0 kr + vaccinkostnad
Drogprover för körkort	Grupptaxa 2 + analyskostnad
Övrig hälsovård (Gula Taxan) utan moms	
• Grupptaxa 1	0 kr
• Grupptaxa 2	220 kr
• Grupptaxa 3	600 kr
• Grupptaxa 4	950 kr
• Grupptaxa 5 (timtaxa), 350 kr / påbörjad 15 min.	1 400 kr

Asylsökande och tillståndslösa

Öppen sjukvård (vuxna, vård som inte kan anstå)	
• Läkarbesök	50 kr
• 1:a remissbesök	50 kr
• Akutmottagning på sjukhus utan remiss	450 kr
Akutmottagning på sjukhus med remiss	50 kr
• Specialistbesök, patient har ej remiss	300 kr
• Mellanliggande labbprover	50 kr
• Sjukvårdande behandling	25 kr
• Planerad öppenvård	utomlänsprislista
• Barn och ungdomar t o m 19 år, läkarbesök o sjukvårdande behandling (all vård)	0 kr
• Läkarutlåtande om hälsotillstånd för asylsökande	Timtaxa
Sluten vård	0 kr
• Barn, ungdomar och vuxna	0 kr

Bosatta i utlandet

Nordisk medborgare, nödvändig vård	vanlig pat.avgift
EU-medborgare, nödvändig vård	vanlig pat.avgift
Medborgare i konventionsland, akut/nödvändig vård	vanlig pat.avgift
Svensk medborgare utanför EU o konv.länder, akut vård	vanlig pat.avgift
För ovanstående gäller krav på giltiga intyg	
Övriga grupper	utomlänsprislista
Se Avgiftshandboken för fullständiga regler	

Hjälpmedel

Kryckor, dubbar per st (ingår ej i högkostnadsskyddet)	70 kr
Tens-apparat, hyresavgift/mån (ingår i högkostnadsskyddet)	100 kr
Inkontinensartiklar, personer med serviceinsatser från kommunen	0 kr
Medicinsk Teknik Halland MTH, månadshyra på hjälpmedel. Endast en månadsavgift tas ut även om flera hjälpmedel lånas(ingår ej i högkostnadsskydd)	100 kr

Sluten hälso- och sjukvård

(ingår ej i högkostnadsskydd, öppen sjukvård)

Avgift per vårddag		
• Barn och ungdom 0 – 19 år		0 kr
• 20 –	uppräkning enl. HSL	(f.n. 2020). 100 kr
• Yngre än 40 år med hel aktivitetsersättning eller hel sjukersättning, halv avgift de första 30 dagarna vid varje vårdtillfälle		50 kr
• Försvarsmakten – militär utbildning (lag)	uppräkning enl. HSL	0 kr
• Smittskyddslagen, allmänfarlig sjukdom	uppräkning enl. HSL	100 kr

• Anhållna, häktade eller intagna på kriminalvårdsanstalt (lag).	0 kr
• Asylsökande	0 kr
• Tvångsvårdade enl. (LPT och LRV)	0 kr
• Tvångsvårdade enl. (LPT och LRV) i annat landsting	0 kr

Högkostnadsskydd, öppen sjukvård

Nationellt högkostnadsskydd, som fastställs av riksdagen, ger patienten ett skydd för sjukvårdskostnader över en 12-månadersperiod, uppräkning enligt HSL, möjlighet att fr.o.m. 2014 förköpa frikort	(f.n.2020) 1 150kr

Högkostnadsskydd, nutritionsprodukter

RF beslut för SärNär Från 2018 gäller högkostnadsskydd	1400 kr/månad och patient

Moms

Regionfullmäktige fastställer patientavgifter exkl. moms. På vissa tjänster tas moms ut med 12% eller 25 %. Det är syftet med de medicinska åtgärderna som avgör momsfrågan.
Tjänster som inte syftar till att skydda, bevara eller återställa hälsan är momsbelagda.
Avgiften inkl. moms kan förändras om staten beslutar om förändrat regelverk/momssats

Sjukresor

Egenavgift enkel resa, kollektivtrafik		Motsv. 2 zoner enl Hallandstrafikens prislista m Reskort, (f.n.2020) 34 kr
Egenavgift enkel resa, taxi		100 kr
Egenavgift enkel resa, egen bil		Motsv. 4 mils körning, (f.n.2020) 59 kr
Regionens sjukreselinjer		0 kr
Milersättning, egen bil per mil		80 % av angivet belopp i (1999:1229) inkomstskattelag 16 kap 27§, 14,80 kr
Högkostnadsskydd egenavgifter (frivillig åtgärd från Region Halland)	20 x avgift för taxi	2 000 kr
Ambulansvård, ingår i högkostnadsskydd sjukresor		250 kr

Övrigt

(ingår ej i högkostnadsskydd, öppen sjukvård)

Mat och logi på sjukhusens BB-avdelningar för anhöriga, avgift per påbörjat dygn 460 kr resp. 230 kr inkl. moms	411 kr/vuxen, 205 kr/barn
Ekonomisk kompensation till patient vid inställd vård	Olika ersättningar
Journalkopior, RF § 33/12	1-9 sidor, 0 kr

Patientavgift och övriga avgifter 2021	Avgift (kr) exkl. moms
	10 sidor, 50 kr För varje sida utöver 10 sidor är avgiften 2 kr
Röntgenbilder på cdr-skiva eller likande lagringsenhet RF §99/18	50 kr per cdr-skiva/motsvarande bildlagringsenhet
Omhändertagande av avlidna - bårtransporter	faktisk kostnad
Projektgrupper	fastställs av resp. driftsnämnd
Avgift för uteblivet tidsbeställt individuellt besök inkl. första remissbesök fr.o.m. 2014 distriktssköterska inom närsjukvård och vid födelsekontrollerande åtgärder	olika avgifter beroende på typ av besök
Väntetid mer än 30 min	återbetalning av patientavgift enligt särskilda regler
Avgiftsfria hälsokontroller inför praktik för elever i vårdutbildning	0 kr
Avgift för borttappad eller misskött hörapparat	1 000 kr

Datum
2020-05-0707

Diarienummer
XXXX-XXXX

Bilaga 2. Ersättningsnivåer i Vårdval Halland närsjukvård

Budget och ersättningsnivåer i Vårdval Halland närsjukvård 2021 bereds och beslutas tillsammans med Mål & budget 2021.

Avtalsvillkor och beskrivning av den ekonomiska ersättningsmodellen återfinns i uppdragsbeskrivning och förfrågningsunderlag för Vårdval Halland närsjukvård.

Sammanfattning av förändringar inför 2021

Varje år revideras ersättningen i Vårdval Halland närsjukvård enligt följande:

- Hälso- och sjukvårdspengen beräknas utifrån föregående års beslutade nivå och justeras med befolkningsförändringar, uppräkning enligt landstingsprisindex (LPIK) och förändringar i modell och åtagande.
- ST-läkarersättningen följer beslutad modell och lönekostnad för en ST-läkare.

Följande förändringar av ersättningsnivån har gjorts inför 2021

- Ny upphandlad tjänst av Bårbilstransporter startar 2021. Kostnadsansvaret för bårbilstransporter avseende punkt 7a i avgiftshandboken övergår till Region Hallands centrala finansiering. Uppdraget kvarstår hos vårdenheterna.
- Permanent uppdrag för Rehabkoordinator flyttas från och med 2021 in i uppdraget för Vårdval Halland närsjukvård, Hälso och sjukvårdspengen justeras upp med 7 mnkr. Viktlistan justeras även för att anpassa modellen till åldersgrupperna.

Ersättningsnivåer

ST-läkarersättning

Region Halland ersätter leverantören för ST-läkaruppdraget. Ersättningen 2021 är baserad på en beräknad genomsnittlig lönekostnad för en ST-läkare på 80 500 kronor per månad.

Ersättningen baseras på en trappa utifrån var ST-läkaren befinner sig i utbildningen:

Adress: Region Halland, Box 517, 301 80 Halmstad
Besöksadress: Södra vägen 9
Telefon: 035-14 48 00 Fax: 035-13 54 44

E-post: regionen@regionhalland.se
Webb: regionhalland.se
Org. Nr: 232100–0115

2021	Månad	Procent	Ersättning (kr)
År 1	1-12	75%	60 375
År 2	13-24	60%	48 300
År 3	25-36	50%	40 250
År 4	37-48	35%	28 175
År 5	48-60	30%	24 150

Ersättningen baserar sig på beräknad utbildningstid. En läkare som har en specialistexamen startar på en lägre ersättningsnivå enligt ovan.

När ST-läkaren är placerad utanför vårdenhetens organisation, exempelvis vid en sjukhusklinik, ersätter Region Halland vårdenheten med 100 % av den beräknade lönekostnaden enligt ovan (80 500 kronor) per månad för heltidstjänstgöring.

Hälso- och sjukvårdspeng 2021

Hälso- och sjukvårdspengen för 2021 uppgår till **3 320** kronor per hälso- och sjukvårdspoäng. 90 procent är riskjusterad för förväntad vårdtyngd i den listade populationen hallänningar utifrån ålder och kön, 10 procent är riskjusterad baserat på socioekonomiska variabler.

Rad	Justeringspost	Totalt (Mnkr)	Per Poäng (kr)
1	**Hälso-och sjukvårdspeng***	**1 126,8**	**3 260**
2	Indexuppräkning	25,7	74
3	Rehabkoordinator (REKO)	7,0	20
4	Bårbilstransport	-0,5	-1
5	Kostnadseffektivisering	-11,6	-34
6	**Hälso-och sjukvårdspeng**	**1 147,3**	**3 320**

1. Hälso- och sjukvårdspeng

Justerat för demografi och befolkningsökning, 2021 års värden. Ökningen uppgår till 11 mnkr.

2. Indexuppräkning

Indexuppräkning sker med senast fastställda LPIK (Landstingsprisindex), 2,3%

3. Rehabkoordinator

Fram till 2020 har Rehabkoordinatoruppdraget hanterats utanför vårdvalets uppdrag och finansierats utanför Hälso och sjukvårdspengen, genom specifikt avsatta medel inom Hälso

och sjukvårdsfinansieringen. Inför 2021 införs uppdraget i Vårdval Halland, finansieringen läggs även in till Hälso och sjukvårdspengen och fördelas enligt ålderskategorier.

Viktlistan ändras för att finansieringen ska gå till berörda åldersgrupper.

4. Bårbilstransporter

Fram till 2020 har Vårdvalsenheterna kunnat remittera transporter till obduktion från bårhus (Se punkt 7a i avgiftshandboken). Inför 2021 kvarstår uppdraget i Vårdvalet, men kostnadsansvaret övergår till Region Hallands centrala finansiering.

5. Kostnadseffektivisering

I 2020 års plan för 2021 var kostnadseffektiviseringen 1,5%. Till 2021 års budget har denna sänkts till 1% vilket innebär en minskning med 5,8 mnkr. Effektiviseringskravet i 2021 års budget uppgår till 11,6 mnkr

Ändrad viktlista

Med anledning av tillskjutna medel för Rehabkoordinator i Vårdval Halland närsjukvård, behöver viktlistan anpassas till specifika åldersgrupper för att rikta medlen. Viktlistan ändras till följande:

	Vikt		Kronor	
Åldersgrupp	**Kvinna**	**Man**	**Kvinna**	**Man**
0-1	2,26	2,28	7 491	7 583
2-5	1,53	1,54	5 071	5 104
6-14	0,60	0,59	1 978	1 945
15-29	0,58	0,49	1 910	1 642
30-44	0,64	0,52	2 109	1 741
45-59	0,73	0,60	2 407	2 007
60-69	1,31	1,21	4 364	4 029
70-79	1,97	1,88	6 527	6 230
80+	2,77	2,80	9 193	9 304

Ersättning för enstaka akuta besök av patient från annan vårdenhet

Vård av patient som är folkbokförd i Halland, som är listad på en annan vårdenhet i Halland, ersätts enligt prislistan för enstaka akuta besök som årligen fastställs av Region Halland.

För 2021 gäller följande:

Besökskategori	**Besöksersättning** (exkl. patientavgift)	**Kommentar**
Läkare	450 kr	Inkl. medicinsk service
Psykolog	600 kr	
Kurator, arbetsterapeut	500 kr	
Sjuksköterska, distriktssköterska	300 kr	
Fysioterapeut, normalbesök	240 kr	Naprapat likställs med fysioterapeut.
Fysioterapeut, särskilt omfattande besök	600 kr	Minimum 40 minuter direkt patientkontakt. Särskilt kompetenskrav och krav på godkännande föreligger.
Fysioterapeut, gruppbesök	100 kr	Gruppbesök, en eller flera personal träffar flera patienter vid samma tillfälle.
Avgiftsbelagd provtagning	50 kr	Mellanliggande provtagning
Avgiftsfri provtagning	150 kr	Provtagning i samband med betalt läkarbesök, eller med ordination från annan vårdenhet.
Ej legitimerad personal	0 kr	
Övriga yrkeskategorier	400 kr	Krav på legitimation föreligger
Distanskontakt		Ersättning som vid fysiskt besök

Datum 2020-04-2001

Diarienummer XXXX-XXXX

Bilaga 3. Förändringar i ersättningsnivåer inom Tandvården

I Mål & budget beslutas varje år om ersättningsnivåer för tandvården i Halland. Utgångspunkten bygger på uppräkningar enligt LPIK, eventuell volymökning och om befintliga uppdrag har förändrats eller om nya har tillkommit.

Sammanfattning inför kommande år

- Utökning för eventuell volymökning
- Uppräkning enligt LPIK med 2,3 % och en kostnadseffektivisering på -1 %.
- Den differentierade Barntandvårdspengen fastslås till **1 640** kronor per listat barn.
- Ersättningsnivån för områdesansvaret 0-2 år fastslås till **285** kronor per listat barn.
- Ersättningsnivån för områdesansvaret 0-2 år fastslås till **38** kronor per listat barn.
- Anslaget till Tandhygienister inom Allmäntandvården utökas med 380 tkr. Resterande del finansieras genom en ökad Tandvårdstaxa 2021.

Barntandsvårdpeng 2021

Den generella barntandvårdspengen beräknas 2021 uppgå till **1 640** kronor per listat barn (3-23 år), vilket har räknats upp med ett LPIK om 2,3 % och justerats med en kostnadseffektivisering på -1 %.

	Ersättning per listat barn (kr)
Barntandvårdspeng 2020	**1 620**
Indexuppräkning	37
Kostnadseffektivisering	-17
Barntandvårdspeng 2021	**1 640**

Områdesansvar 2021

Den generella ersättningen för områdesansvar beräknas 2021 uppgå till

- 0-2 år : **285** kronor per listat barn, vilket har räknats upp med ett LPIK om 2,3 % och justerats med en kostnadseffektivisering på -1 %.
- 3-23 år: **38** kronor per listat barn, vilket har räknats upp med ett LPIK om 2,3 % och justerats med en kostnadseffektivisering på -1 %.

Adress: Region Halland, Box 517, 301 80 Halmstad
Besöksadress: Södra vägen 9
Telefon: 035-14 48 00 Fax: 035-13 54 44

E-post: regionen@regionhalland.se
Webb: regionhalland.se
Org. Nr: 232100–0115

Tandhygienister (Akademisk kompetensutveckling sköterskor)

Inför 2021 avser NSV att utöka nuvarande fyra platser till sex stycken. 50 % av utökningen om två platser (380 tkr) , finansieras genom anslag medans 50 % finansieras genom en extra höjning på Tandvårdstaxan. Beslut om höjningen av taxan sker tidigast hösten 2020.

Datum
2020-05-07

Diarienummer
XXXX-XXXX

Bilaga 4 Vårdval Halland specialiserad öppen hälso- och sjukvård

Budget och kostnadstak i Vårdval Halland specialiserad öppen hälso- och sjukvård 2021 bereds och beslutas tillsammans med Mål & budget 2021.

Avtalsvillkor och beskrivning av den ekonomiska ersättningsmodellen återfinns i uppdragsbeskrivning och förfrågningsunderlag för Vårdval Halland specialiserad öppen hälso- och sjukvård.

Sammanfattning

För varje specialitet inom Vårdval Halland specialiserad öppen hälso- och sjukvård specificeras ett kostnadstak. Kostnadstaket utgör en gemensam maximal ersättningsnivå för samtliga godkända och verksamma leverantörer inom samma specialitet, inkluderande både egenregiverksamhet och privata leverantörer. Samtliga leverantörer konkurrerar om patienter och ersättningen inom denna givna nivå. Kostnadstaket fördelas ut per månad enligt förväntad produktionsfördelning till ett kostnadstak per månad.

Kostnadstaket bygger på total produktion av vård till halländska patienter och en viss nivå av patienter från andra län inom respektive specialitet. Om andelen utomlänspatienter överstiger budgeterad andel utomlänspatienter, som är grunden i kostnadstaket, så kan kostnadstaket justeras uppåt genom månadsvis buffertjustering.

Årliga förändringar

- Budget räknas upp med fastställd volymuppräkning (2% 2021)
- Budget inklusive kostnadstak beräknas utifrån föregående års beslutade nivå och uppräkning med landstingsprisindex (LPIK) [1]samt eventuella förändringar i ersättningsnivå, modell och åtagande.
- Budget minskas med fastställt effektiviseringskrav (1% 2021)
- ST-läkarersättningen för vårdvalets två ST-läkartjänster följer beslutad modell och lönekostnad[2] för ST-läkare

[1] LPIK Exkl. läkemedel

[2] Beräknad lönenivå inkl. arbetsgivaravgifter

Adress: Region Halland, Box 517, 301 80 Halmstad
Besöksadress: Södra vägen 9
Telefon: 035-14 48 00 Fax: 035-13 54 44

E-post: regionen@regionhalland.se
Webb: regionhalland.se
Org. Nr: 232100–0115

Följande förändringar av ersättningsnivån har gjorts inför 2021

- **Riskdelning Vårdval Hud och Vårdval Psykiatri**
  - Till 2021 återinförs riskdelning där finansiär och utförare delar på risken för överproduktion(produktion över månadens kostnadstak inkl. eventuell buffert). Riskdelning till 2021 sätts till 50% / 50% mellan finansiär och utförare.

- **Vårdval Hud**
  - Uppräkning för årlig volymökning 2%
  - Uppräkning med LPIK
  - Effektivisering -1%

Vårdval Hud	
Kostnadstak 2020	31 448 kr
Volymuppräkning	629 kr
Indexuppräkning	723 kr
Effektivisering	- 328 kr
Kostnadstak 2021	**32 472 kr**

Utöver kostnadstak finns även budget (1 512 tkr) för två stycken ST-läkare i vårdval Hud.

- **Vårdval Psykiatri**
  - Uppräkning för årlig volymökning 2%
  - Uppräkning med LPIK
  - Effektivisering -1%

Vårdval Psykiatri	
Kostnadstak 2020	50 810 kr
Volymuppräkning	1 016 kr
Indexuppräkning	1 169 kr
Effektivisering	- 530 kr
Kostnadstak 2021	**52 465 kr**

Datum
2020-04-21

Diarienummer
XXXX-XXXX

Gula taxan 2021

Nr	Åtgärd	Taxe-grupp	Belopp exkl. moms	Moms 25%	Belopp inkl. moms	Anmärkning
	Hälsoundersökningar / medicinsk service					
100	Allmän hälsoundersökning innefattande autoanamnes, synskärpeundersökning och tonometri, enkel hörselprövning enkel blod- och urinstatus (tester som görs på vårdenhet), fysik samt normalstatus	4	950 kr	0 kr	950 kr	Tillkommer kostnad för labb-prover som görs på andra labb, röntgen mm
101	Audiogram	4	950 kr	0 kr	950 kr	
103	Blodgruppering	2	220 kr	55 kr	275 kr	Tillkommer kostnad för labbprov Inkl. skriftligt svar Kostnadsfritt inom MVC, BVC samt för blodgivare
104	Blodkontroller av blodgivare	1	0 kr	0 kr	0 kr	
105	Brottsplatsundersökning	5	timtaxa	ja		
108	Drogtest					Se Avgiftshandboken, avgifter öv/ rubrik drogtest
111	Belastnings-EKG (arbets-EKG)	5	1 400 kr	0 kr	1 400 kr	
110	Vilo-EKG	3	600 kr	0 kr	600 kr	
112	Ergometertest	4	950 kr	0 kr	950 kr	
113	Färgsinnesundersökning	2	220 kr	55 kr	275 kr	Inkl. intyg
114	Gynekologisk hälsoundersökning	3	600 kr	0 kr	600 kr	Utöver ordinarie screening eller sjukvård

Nr	Åtgärd	Taxe-grupp	Belopp exkl. moms	Moms 25%	Belopp inkl. moms	Anmärkning
	innefattande autoanamnes, bimanuell undersökning, cytologprov, inspektion av vagina och portio samt enkelt blod- och urinstatus					
125	Gynekologisk cellprovskontrollscreening		0 kr	0 kr	0 kr	Fr om 2018-01-01
115	Kroppsbesiktning av Personer misstänkta för varusmuggling (polis, tull)	5	timtaxa	ja		
120	Mammografi - screening		0 kr	0 kr	0 kr	Fr om 2016-07-01 Se mer info i avgiftshandboken
122	NIE (diagnostisering av extrabanor i hjärtats retledningssystem)	5	1 400 kr	0 kr	1 400 kr	
123	Provtagning beställd av polisen	5	timtaxa	ja		
116	Pulsåderbråck i buken hos 65-åriga män		150 kr	0 kr	150 kr	Se Avgiftshandboken
124	Recept utan samband med sjukdom	2	220 kr	0 kr	220 kr	Förskrivning av preventivmedel eller kostnadsfria preparat är avgiftsfritt
118	Röntgenundersökningar					enl. röntgens prislista
117	Spirometri	3	600 kr	0 kr	600 kr	
119	Thaiboxning	3	600 kr	150 kr	750 kr	Inkl. läkarbesök, remiss och intyg. Tillkommer kostnad för röntgen och ev. labbprover plus moms
120	Tropikmedicinsk undersökning	4	950 kr	0 kr	950 kr	Tillkommer kostnad för labbprov och röntgen
121	UKG (ultraljud av hjärtat)	5	1 400 kr	0 kr	1 400 kr	

Nr	Åtgärd	Taxe-grupp	Belopp exkl. moms	Moms 25%	Belopp inkl. moms	Anmärkning

Intyg

För intyg som *inte finns med i Gula taxan* kan avgift bestäm-
mas på två alternativa sätt:
Avgift som för *liknande intyg*.
Om liknande intyg inte finns,
enligt timtaxa

Intyg till Försäkringskassan
Samtliga intyg som FK behöver för sin handläggning avgiftsfria .
Vanlig patientavgift tas ut om undersökning behövs för intygets utfädande enligt socialförsäkringsbalken"
Besöket kodas i så fall som ett hälsovovårdsbesök

Intygen är uppdelade i grupptaxor
***1 - enkelt intyg**, 0 kr*
***2 - enkelt intyg**, 220 kr utan moms, med moms 275 kr*
***3** - 600 kr utan moms, med moms 750kr*
***4** - 950 kr utan moms, med moms 1188 kr*
***5 timtaxa**, 1400 kr eller 350 kr per påbörjad period om 15 minuter*
moms kan tillkomma med 25%, se i fältet för moms om det står ett JA eller NEJ

Enkla intyg grupptaxa 1 eller 2
Grupptaxa 1 är alltid avgiftsfritt
Grupptaxa 2 kan ibland vara avgiftsfritt i samband med ett besök
Se alltid anmärkningstext
Vid besök för både sjukdom och intyg betalar patient för båda. Vid besök för endast intyg betalar patient bara för intyg.
Efter tfn samtal enligt grupptaxa 2

250	Abort, sterilisering och kastrering, utlåtande och intyg i samband med	1	0 kr	0 kr	0 kr	**A**
234	Accis- och skattebefrielse	2	220 kr	55 kr	275 kr	
204	Alkoholpåverkan, utlåtande	5	timtaxa	ja		**A**
218	Anställning	3	600 kr	150 kr	750 kr	Tillkommer kostnad för labbprov och röntgen plus moms plus ev. vaccination
224	Anställning resp. periodisk besiktning av personal i radiologiskt arbete	3	600 kr	0 kr	600 kr	Tillkommer kostnad för labbprov, och röntgen plus moms plus ev. vaccination
222	Arbetsförmedlingen Begäran om läkarutlåtande avseende arbetssökande	enl. RFFS 1977:77	2 200 kr	550 kr	2 750 kr	Vårdenheter ska inte ta intygsuppdrag utan i förväg ha erhållit särskild blankett, se avgiftshandbok/Intyg
220	Arbetsskadeförsäkringslagen begärt av Försäkringskassan	1	0 kr	0 kr	0 kr	

Nr	Åtgärd	Taxe-grupp	Belopp exkl. moms	Moms 25%	Belopp inkl. moms	Anmärkning
215	Au-pair	3	600 kr	150 kr	750 kr	Tillkommer kostnad för labbprov och röntgen plus moms plus ev. vaccination
235	Bilbälte eller skyddshjälm medicinska skäl för undantagande att använda	2	220 kr	55 kr	275 kr	
264	Bilstöd - läkarutlåtande	2	220 kr	55 kr	275 kr	
262	Bostadsanpassning och arbetsplatsanpassning	1	0 kr	0 kr	0 kr	Se Avgiftshandboken - Arbetsterapi/sjukgymnastik och stycket om Hjälpmedel
208	Brottsplatsundersökning	5	timtaxa	ja		
216	CISV	3	600 kr	150 kr	750 kr	Tillkommer kostnad för labbprov och röntgen plus moms plus ev. vaccination
245	Dykarintyg	4	950 kr	237 kr	1 188 kr	Tillkommer kostnad för labbprov och röntgen plus moms
209	Drogprover inför körkort som Transportstyrelsen kräver					Även i ”Hälsoundersökning / medicinsk service”, räknas som hälsovård
	Provtagning narkotika	2	220 kr	0 kr	220 kr	Besök/stickavgift, tillkommer analyskostnad
	Provtagning blodprover	2	220 kr	0 kr	220 kr	Besök/stickavgift, tillkommer analyskostnad
	Provtagning av blod- och narkotikaprover	2	220 kr	0 kr	220 kr	1st besök/stickavgift, tillkommer analyskostnad
	Ev. verifiering av prover intyg till Transportstyrelsen	3	600 kr	150 kr	750 kr	Enligt prislista klinisk kemi + moms Åtgärd 202
210	Enskilda rättsintyg (även psykiatriska intyg att användas i samband med rättegång eller motsv.)	5	timtaxa	ja		**A**
211	Faderskapsundersökning * Fr o m 18 år	2	220 kr	55 kr	275 kr	Provtagning och ev intyg / undersökt person. Tillkommer kostnad för labbanalys enl. Rättsmedicinalverket, www.rmv.se
	* För barn som inte fyllt 18 år					Hänvisa till Socialnämnden

Nr	Åtgärd	Taxe-grupp	Belopp exkl. moms	Moms 25%	Belopp inkl. moms	Anmärkning
247	Fallskärmshoppning	4	950 kr	237 kr	1 188 kr	Tillkommer kostnad för labbprov och röntgen plus moms
253	Flygmedicinska undersökningar					
	Piloter i kommersiell luftfart		1 930 kr	483 kr	2 413 kr	Inkl vilo-EKG
			1 500 kr	375 kr	1 875 kr	Exkl vilo-EKG
	Piloter i privat luftfart		1 500 kr	375 kr	1 875 kr	Inkl vilo-EKG
			1 130 kr	283 kr	1 413 kr	Exkl vilo-EKG
266	Fondansökan	2	220 kr	55 kr	275 kr	I samband med besök 0 kr. Efter telefonsamtal enl. grupptaxa 2
236	Färdtjänst	2	220 kr	55 kr	275 kr	
243	Färgsinnesundersökning i Samband med anomaloskopunder-sökning, utlåtande över mera ingående	2	220 kr	55 kr	275 kr	**A**
255	Födelsetid	2	220 kr	55 kr	275 kr	
228	Försäkringsbolag om skada eller sjukdom	2	220 kr	55 kr	275 kr	OBS! Landstingens Ömsesidiga Försäkringsbolag faktureras inte **A**
229	Försäkringsbolag om invaliditet	5	timtaxa	ja		OBS! Landstingens Ömsesidiga Försäkringbolag faktureras inte **A**
230	Försäkringsbolag om hälsotillstånd, t ex ansökan om person-försäkring	4	950 kr	237 kr	1 188 kr	OBS! Landstingens Ömsesidiga Försäkringsbolag faktureras inte **A**
221	Försäkringskassan förfrågan från	1	0 kr	0 kr	0 kr	
242	Intyg till Försäkringskassan som person själv begär	1	0 kr	0 kr	0 kr	
265	Förvaltarskap - läkarintyg	2	220 kr	55 kr	275 kr	
256	Föräldrapenning	1	0 kr	0 kr	0 kr	
251	Godmanskap - läkarintyg	2	220 kr	55 kr	275 kr	

Nr	Åtgärd	Taxe-grupp	Belopp exkl. moms	Moms 25%	Belopp inkl. moms	Anmärkning
260	Graviditet	2	220 kr	55 kr	275 kr	
257	HIV-test	3	600 kr	150 kr	750 kr	Se också Avgiftshandboken Smittskyddslagen
269	Högriskintyg till FK	1	0 kr	0 kr	0 kr	
263	Invaliditetsintyg - begärt av patient	5	timtaxa	ja		jfr intyg begärt av försäkringsbolag
227	Livsmedelshantering friskintyg i samband med undersökning inkl. salmonella och shigellaprov	3	600 kr	150 kr	750 kr	
	endast salmonella- och shigellaprov					enl. Klinisk kemis prislista plus moms
266	LSS-intyg	1	0 kr	0 kr	0 kr	För besök som ligger till grund för intyget betalar patient vanlig patientavgift, HV-besök
246	Luftcertifikat					**A**
	Formulär 1 A	5	timtaxa	ja		
	Formulär 1 B	4	950 kr	237 kr	1 188 kr	
	Formulär 1 C	3	600 kr	150 kr	750 kr	
	Formulär 2 (special-undersökning av ögon)	5	timtaxa	ja		
	Formulär 3 (special-undersökning av öron)	5	timtaxa	ja		
	Formulär 4 (special-undersökning av hjärta och cirkulationsorgan	5	timtaxa	ja		
	Vilo-EKG	3	600 kr	150 kr	750 kr	Inkl. tolkning
252	LUOH-intyg (läkarutlåtande Om hälsotillstånd) som person begärt av Försäkringskassan	1	0 kr	0 kr	0 kr	
254	LOUH intyg (läkarutlåtande om hälsotillstånd) som person själv begärt till FK	1	0 kr	0 kr	0 kr	

Nr	Åtgärd	Taxe-grupp	Belopp exkl. moms	Moms 25%	Belopp inkl. moms	Anmärkning
205	Vård enl. LVM, 9 § Lag om vård av missbrukare i vissa fall, SFS 1988:870	5	timtaxa	nej		
206	Vård enl. LVU, Lag med vård av missbrukare i vissa om vård av unga, SFS 1990:52.	5	timtaxa	nej		**A**
253	LUOH-intyg (läkarutlåtande vård av missbrukare i vissa begärt av Migrationsverket för asylsökande	5	timtaxa	nej		
203	Läkemedel vid utlandsresa enkelt intyg	2	220 kr	55 kr	275 kr	I samband med läkarbesök, 0 kr. Efter telefonsamtal enl. grupptaxa 2. Ev. hänvisa patient till apotek "Om endast läkemedelslistan skrivs ut och lämnas tas ingen avgift ut"
202	Lämplighet att inneha körkort från alkohol- och drogsynpunkt	3	600 kr	150 kr	750 kr	Se Avgiftshandboken, avsnitt Gula Taxan/Intyg/Körkortsintyg
248	Myndighets- eller omyndig-hetsförklaring	5	timtaxa	ja		**A**
237	Mönstring begärt av militärmyndig-het och civilförsvaret	5	timtaxa	ja		Tillkommer kostnad för labbprov och röntgen plus moms **A** Tillämpas endast om regeringen beslutar att återinföra värnplikt. Lag (1994:1809) om total-försvarsplikt
261	Nära anhörigs sjukdom	2	220 kr	55 kr	275 kr	Intyg t ex att anhörig inte bör företa planerad resa
214	Närståendepenning	1	0	0	0	För lämnande till Försäkringskassan
219	Oförmögen till arbete pga sjukdom	2	220 kr	55 kr	275 kr	
212	Omprövning av lönebidragsanställning Läkarutlåtande begärt av	enl. RFFS 1977:27	2 200 kr	550 kr	2 750 kr	

Nr	Åtgärd	Taxe-grupp	Belopp exkl. moms	Moms 25%	Belopp inkl. moms	Anmärkning
	arbetsförmedlingen					
238	Parkeringstillstånd för handikappfordon/bil	2	220 kr	55 kr	275 kr	
231	Pension, handikappersättning mm enl. lagen om allm. försäkr., begärt av Försäkringskassan prövning av rätt till	F	0 kr	0 kr	0 kr	
225	Placering mm intyg till arbetsgivare	5	timtaxa	ja		**A**
267	Resa- intyg om att ej kunna resa pga av sjukdom	2	220 kr	55 kr	275 kr	Patient betalar för ett läkarbesök för medicinsk bedömning om resa kan göras. Då läkare gör bedömning att resa inte ska göras får patient betala 275 kr för ett sådant intyg
244	Sjöfolk	4	950 kr	237 kr	1 188 kr	Tillkommer kostnad för labbprov och röntgen plus moms plus ev. vaccination
240	Skjutvapen rätt till innehav av	5	timtaxa	ja		**A**
217	Skola ang. barn tom dagen de fyller 20 år	1	0 kr	0 kr	0 kr	
270	Skola ang. vuxen efter 20 år	2	220 kr	0 kr	220 kr	
207	Sluten psykiatrisk vård vårdintyg	1	0 kr	0 kr	0 kr	
241	Socialnämnd	4	950 kr	237 kr	1 188 kr	**A**
226	Strålskyddslagen	3	600 kr	150 kr	750 kr	Tillkommer kostnad för labbprov och röntgen plus moms
200	Synprövning för körkort, trafikkort, traktorkort och moped	2	220 kr	55 kr	275 kr	Se Avgiftshandboken, avsnitt Gula Taxan/Intyg/Körkortsintyg
201	Särskilda intyg för körkort, trafikkort och traktorkort samt utlåtande för förlängning av desamma	3	600 kr	150 kr	750 kr	Förnyelse av intyg pga medicinska skäl är kostnadsfritt Se Avgiftshandboken, avsnitt Gula Taxan/Intyg/Körkortsintyg **A**

Nr	Åtgärd	Taxe-grupp	Belopp exkl. moms	Moms 25%	Belopp inkl. moms	Anmärkning
268	Tandvårdsintyg för vissa Grupper - Särskilt tandvårdsbidrag Tandvård till hälso-sjukvårdsavgift (läs mer i rutinen "avgifter" i avgiftshandboken)					Ingen avgift tas ut för intyg. Patient betalar patientavgift för besöket. Vid utfärdande av intyg efter telefonkontakt betalar patient 100 kr för intyg. Intyget likställs med gällande regler för sjukintyg
259	Travlicens	4	950 kr	237 kr	1 188 kr	Tillkommer kostnad för labbprov och röntgen plus moms
267	Utbytesstudent	3	600 kr	150 kr	750 kr	Tillkommer kostnad för labbprov och röntgen plus moms plus ev. vaccination
249	Visum	3	600 kr	150 kr	750 kr	Tillkommer kostnad för labbprov, och röntgen plus moms plus ev. vaccination
232	Vårdbidrag - ansökan om	1	0 kr	0 kr	0 kr	
233	Vård- och behandlingsresor	1	0 kr	0 kr	0 kr	
239	Värnpliktig hinder för inställelse i tjänst	1	0 kr	0 kr	0 kr	Tillämpas endast om regeringen bestämmer att återinföra värn-plikt. Lag (1994:1809) om totalförsvarsplikt.
223	Yrkessjukdomar Arbetarskyddsstyrelsens anvisningar om undersök-ning till förebyggande av vissa yrkessjukdomar	2	220 kr	0 kr	220 kr	Tillkommer kostnad för labbprov och röntgen **A**

Nr	Åtgärd	Taxe-grupp	Belopp exkl. moms	Moms 25%	Belopp inkl. moms	Anmärkning
	Vaccinationer inkl. vaccinationsintyg					
	Vaccinationer och förebyggande vaccinationer					Se Avgiftshandboken - Vacci-nationer och Förebyggande vaccinationer - hälsovård
309	BCG-vaccination, intyg	0	0 kr	0 kr	0 kr	
300	Besök för vaccination (kan Innefatta flera vaccinationer vid samma tillfälle) inkl. ev. vaccinationsintyg enl. WHO:s formulär	2	220 kr	0 kr	220 kr	Besöksavgift/"stickkostnad" Tillkommer kostnad för vaccin. Besöksavgiften innefattar ev. efterföljande kontrollbesök
304	Influensa, utöver riskgrupp	2	220 kr	0 kr	220 kr	Tillkommer vaccinkostnad
305	Kikhosta	2	220 kr	0 kr	220 kr	Tillkommer vaccinkostnad
301	Omvaccination	1	0 kr	0 kr	0 kr	Inkl. vaccin, i de fall tidigare vaccination ej haft avsedd verkan
313	PPD	2	220 kr	0 kr	220 kr	Tillkommer vaccinkostnad
306	Stelkramp	1 och 2	0/220 kr	0 kr	0/220 kr	Se Avgiftshandboken
310	Tål inte vaccination, intyg	2	220 kr	0 kr	220 kr	
308	Vaccinationsprogram, upp-rättande av	2 och 3	220/600 kr	0 kr	220/600 kr	Se Avgiftshandboken - Förebyggande vaccinationer - hälsovård
307	Vaccinkostnader					Se Avgiftshandboken
314	Vaccinationsintyg	2	220 kr	55 kr	275 kr	
311	WHO:s formulär, vaccinationsintyg	1	0 kr	0 kr	0 kr	

BÄSTA LIVSPLATSEN
Region Halland

Förslag Mål och budget 2021-2025 - Alliansen i Halland

Innehåll

Budgetförslag i pandemins spår 3

Fokusområden 2021-2025 4

- Hög attraktivitet 4
- Ökad konkurrenskraft 6
- Stärkt delaktighet 7
- Nära och sammanhållen vård 9
- Digitalisering i vården 10
- Styrning utifrån kunskap och kvalitet inom hälso- och sjukvård 11
- Kompetensförsörjning 12
- Hållbar ekonomi i balans och god ekonomisk hushållning 13

Budget 2021-2025 17

Statsbidrag och avkastning 17

Finansiering av olika verksamheter inom Region Halland 19

Ersättningsformer i Region Halland 20

Nämndernas budgetramar 21

Fördelning av budget till nämnder 22

Investeringsplan 2021-2025 26

Egenavgifter 29

Uppföljning och rapportering 30

Kvalitetsindikatorer 32

Budgetförslag i pandemins spår

De olika partiernas budgetar för 2021-2025 presenteras i det sammanhang som coronakrisen har inneburit och innebär för Region Halland. Ett annorlunda budgetarbete som behöver ta höjd för de konsekvenser som följer en pandemi, för individen, samhället och den egna organisationen. De åtgärder som Folkhälsomyndigheten initierat och vi gemensamt genomfört för att minska smittspridning, har lett till konsekvenser som påverkat planeringsförutsättningarna för verksamhetsplanering och budget.

Som samhällsaktör med skattefinansierad verksamhet, behöver vi ta ansvar i en oviss situation. Vidden av konsekvenserna av pandemin är osäkra och vi behöver därför möta upp ett arbete som delvis har satts på paus i de satsningar och mål som finns för 2020. Verksamheterna har behövt ställa om sin verksamhet och vi behöver ta höjd för ett framskjutet vårdbehov, intäktsminskning hos Hallandstrafiken och annan påverkan inom bland annat kultur- och skolas verksamheter.

Redan 2019 stagnerade tillväxten och en rekordlåg BNP-tillväxt förväntas 2020. I dagsläget råder stor osäkerhet kring hur företagen ska klara krisen, vi har högt varselläge och många korttidspermitteringar. Vi kan med säkerhet säga att skatteunderlaget kommer att minska. Detta påverkar beskrivningen av våra mål och den strategi vi väljer för att skapa stabilitet i verksamheterna.

Föreliggande budgetar är därmed ett försök att i en osäker tid skapa förutsättningar för omfattningen av de utmaningar som vi i dagsläget inte vet så mycket om. Texterna är i stort baserade på 2020 års budget. Dokumentets texter kan behöva omformuleras och anpassas till denna nya verklighet. Av bland annat detta skäl, öppnar vi upp för möjligheten att återkomma med ändringsbudget i december då förutsättningarna om möjligt klarnat något.

Riksdagens och regeringens kompensationer för pandemins verkningar tillsammans med de omförhandlingar som gjorts av överenskommelser i de statsbidrag som förväntas, blir ett viktigt ingångsvärde i kommande planering. Vi behöver i möjligaste mån möta inbromsningen i näringslivet, vårdens behov och samtidigt lägga grunden för en fortsatt robust verksamhet som håller hög kvalitet och som kan fortsätta jobba med de utvecklingsfrågor som formar Bästa Livsplatsen.

Fokusområden 2021-2025

Nedan beskrivs utvalda utvecklingsområden 2021-2025 för att på kort och medellång sikt bidra till att uppnå våra övergripande, långsiktiga strategier.

Fokusområden för 2021-2025 är:

- Hög attraktivitet
- Ökad konkurrenskraft
- Stärkt delaktighet
- Nära och sammanhållen vård
- Digital tillgänglighet i vården
- Styrning utifrån kunskap och kvalitet
- Kompetensförsörjning
- Hållbar ekonomi i balans och god ekonomisk hushållning

Hög attraktivitet

En växande befolkning innebär ett ökat resande, såväl inom länet som över länsgränsen. Konkurrenskraftiga restider, pålitlighet och tillgång till wi-fi är viktiga faktorer för kollektivtrafiken.

Vi prioriterar åtgärder för bättre framkomlighet på Västkustbanan, med minst dubbelspår på hela sträckan Göteborg – Malmö. Att successivt fortsätta utvecklingen med fler avgångar i det tredje tågsystemet i Halland, som för närvarande trafikerar Varberg – Göteborg men på sikt planeras trafikera Halmstad -Göteborg, är angeläget. I takt med ökat behov bör också trafikeringen över den södra länsgränsen utvecklas och ny trafik på Markarydsbanan tillkomma när driftmässiga och ekonomiska förutsättningar finns.

När trafikförsörjningsprogrammet revideras vill vi se svar på frågan om framtida trafikering på Halmstad –Nässjö, efter den treåriga provperioden. Region Halland ska också verka för upprustning av Viskadalsbanan så att man kan minska restiden genom att inte behöva hastighetsbegränsa trafiken.

Stort fokus kommer att läggas på utvecklad samplanering med kommunerna när det gäller bland annat infrastruktur och kollektivtrafik kopplat till bostadsbyggande. Infrastruktur-, kollektivtrafik- och bostadsfrågor är i många fall kommunöverskridande. Med anledning av detta pågår det ett kontinuerligt arbete med att, tillsammans med kommuner och andra berörda, ta fram strukturbilder som visar på Hallands förutsättningar. I förlängningen kan strukturbildsarbetet vara ett underlag till att i framtiden arbeta fram en regional fysisk plan.

I detta arbete lyfts också vikten av en gestaltad livsmiljö in. Arbetet syftar till ett samhällsbygge som sätter människan i centrum, där fler ska få leva och bo i inkluderande, väl gestaltade och långsiktigt hållbara miljöer. Människan och människans behov är utgångspunkten för hur livsmiljön utformas genom arkitektur, form och design och beaktar hur bland annat konst, historiska sammanhang, miljömässigt hållbara, kulturella och sociala värden tas tillvara.

Ett digitaliserat Halland har potential att höja livskvaliteten för alla genom såväl tillgång till samhällsservice som till media, kultur och utbildning. Digitalisering är grundläggande för nyföretagande och utveckling av företag, särskilt på landsbygden. Ett tillgängligt bredbandsnät för alla i Halland är en förutsättning och därför har målsättningen att 90 procent av hushållen ska ha tillgång till bredband haft hög prioritet. Parallellt med utbyggnad av bredband och digitala tjänster behöver den digitala kompetensen stärkas.

Klimatförändringarna är en realitet och en fråga som väcker oro hos allt fler människor. Som region vill vi bidra till de globala målen för hållbar utveckling - Agenda 2030. Ett fortsatt arbete för att möjliggöra fossilfria transporter är angeläget liksom arbetet med skogen som utgångspunkt för att åstadkomma en klimatneutral ekonomi. Klimat- och miljöfrågorna måste finnas med som en naturlig del i vårt utvecklings- och förändringsarbete. De bussar som kommer att rulla i halländska kommuner från 2020 är fossilfria, och möjligheten att använda eldrivna bussar kan sänka både utsläpps- och bullernivåerna i våra livsmiljöer.

Under 2020-2022 deltar Region Halland i regeringsuppdraget om att stärka arbetet med hållbarhet i det regionala tillväxtarbetet, exempelvis genom att hållbarhetssäkra företags- och andra utvecklingsstöd. Region Halland ska även arbeta aktivt i det interna klimat- och miljöarbetet och har som mål att reducera koldioxidutsläppen i regionens egna verksamheter.

Arbetet med jämställdhetsintegrering har fortsatt under 2020 med stöd av SKR, Sveriges Kommuner och Regioner. Under 2021 fokuserar arbetet på att synliggöra ojämställdhet och ojämlikhet i den egna organisationen och i Halland. Internt inom Region Halland fortsätter arbetet med jämställdhetsintegrering av styrning och ledningsprocesser med syfte att leverera jämställd och jämlik service för våra invånare. På så sätt arbetar vi för att minska skillnader i förutsättningar för alla hallänningar samt utvecklar vår roll som möjliggörare av ett jämställt och jämlikt Halland.

FOKUSOMRÅDE	**INDIKATORER**	**MÅL 2021**
Hög attraktivitet	Flyttningsöverskottet från övriga Sverige till Hallands län	1200 personer per år
	Befolkningsökning	1% i befolkningsökning
	Födelseöverskott	Födelseöverskott
	Minskade koldioxidutsläpp	Minska koldioxidutsläppen i regionens egna verksamheter jämfört med 2020

(målvärden definieras i samband med årsuppföljningen 2020)

Ökad konkurrenskraft

För att framtidssäkra näringslivets konkurrenskraft och bidra till bättre arbetsmarknad för högutbildade i Halland vill vi gå mot ett näringsliv med fler företag inom sektorer som attraherar kompetenser där kreativitet, innovation och teknisk kompetens är avgörande. En viktig del i detta är att, tillsammans med kommunerna och akademin, utveckla kreativa mötesplatser för entreprenörer och använda innovationsstödet till att stimulera omställning. Näringslivets vilja och förmåga att bidra till ett hållbart samhälle skall också stimuleras genom att höja kunskapen och erbjuda affärsutvecklingsinsatser med hållbarhetsfokus.

Kompetensförsörjning är en nyckelfråga för framtida stärkt konkurrenskraft. För att möta och säkra en hållbar kompetensförsörjning för ökad konkurrenskraft tillhandahåller vi analyser, dialoger och prioriterar utbildnings- och kommunikationsinsatser i samarbete med företagsfrämjande aktörer och näringsliv.

Arbetet med att utveckla Hallands tre styrkeområden fortsätter. Inom området Hälsoinnovation görs en särskild satsning på att i samverkan med kommunerna, högskolan och näringslivet hitta nya lösningar för likvärdig vård och omsorg i hemmet. Artificiell intelligens används som ett verktyg för att utveckla nya individanpassade tjänster och produkter, både inom och utanför den traditionella vården.

Inom Grön tillväxt - områdena energi, jord, skog och vatten - fortgår arbetet med att skapa funktionella strukturer för att stärka innovativa projekt som kan bidra till att möta utmaningar inom livsmedel, miljö- och energiområdet.

Det gemensamma destinationsarbetet och näringslivsarbetet lockar hit både besökare och företagare. Vi ska fortsätta jobba tillsammans med de halländska kommunerna för att stärka Hallands konkurrenskraft där plattformarna Visit Halland och Invest in Halland blir viktiga verktyg. Även ett rikt och varierande kulturutbud lockar besökare, utövare och nya invånare. Kulturutveckling och destinationsutveckling går hand i hand eftersom båda områdena har stor potential att ytterligare internationaliseras och öka den halländska konkurrenskraften.

FOKUSOMRÅDE	INDIKATORER	MÅL 2021
Ökad konkurrenskraft	Utvecklingen av lönesumman per sysselsatt dagbefolkning i Hallands län	Bland de tre bästa i Sverige

(målvärde definieras i samband med årsuppföljningen 2020)

Stärkt delaktighet

Delaktighet är en central del i att skapa ett socialt hållbart samhälle. Det handlar om människors möjligheter att aktivt delta i samhället och påverka sina egna liv. Delaktighet är en förutsättning för en hållbar tillväxt och en resurs för positiv samhällsutveckling.

Nya tider kräver nya arbetssätt och Region Hallands roll är att vara en stark, aktiv och drivande aktör för att hitta möjligheter att tillsammans lösa samhällets utmaningar. Region Halland ska både bjuda in till delaktighet i gemensamma forum, och verka på andras arenor. Samarbetet mellan Region Halland och idéburen sektor formaliserades 2019 genom att Den Halländska Överenskommelsen undertecknades. Samverkan med civilsamhällets aktörer ska fortsatt stärkas.

Goda och likvärdiga förutsättningar så som en trygg uppväxt och möjlighet till utbildning, möjlighet till arbete och egen försörjning samt en trygg ålderdom med god hälsa är grundläggande för ett socialt hållbart och inkluderande samhälle.

Genom att lägga en god grund tidigt i livet skapas förutsättningar för ett gott framtida liv. Det är känt att den enskilt största faktorn som avgör framtida hälsa är utbildningsnivå. För en mer jämlik hälsa är det därför viktigt att öka andelen barn som når fullgoda gymnasiebetyg. Tillsammans med kommunerna och andra aktörer ska Region Halland fortsätta arbetet för att fler ungdomar ska uppnå gymnasiebehörighet.

Arbetet med att stärka barn och ungas psykiska hälsa och välmående är ett fortsatt ett prioriterat område. Exempel på viktiga utvecklingsområden kopplat till skola och hälsa är att barn med övervikt och fetma slutför gymnasiet i lägre grad än normalviktiga barn. Region Halland ska fortsätta arbeta med att minska övervikt och fetma hos barn och unga. Ett annat viktigt utvecklingsområde är det egna språket, vilket ska fortsatt prioriteras av Region Halland.

För att på bästa sätt ge barn, unga och deras familjer fullgott stöd, behövs även god samverkan och ett aktivt arbete mellan berörda huvudmän i såväl regionen som i kommunerna. Därför ser vi att det är av största vikt att arbetet med införandet av *En väg in* fortsätter och börjar tillämpas 2021. En väg in för barn och unga samordnar barn- och ungdomspsykiatrin, närsjukvården, berörda förvaltningar och vårdgivare i privat regi så att de unga hallänningarna ska få bästa tänkbara omhändertagande på rätt vårdnivå.

Region Hallands arbete ska bidra till goda förutsättningar för livslångt lärande och bättre matchning mellan utbildningsutbud och arbetsmarknadens behov. Att driva och utveckla samverkan är centralt för utbildningsplanering, dimensionering och tillgängliggörande av studier på alla utbildningsnivåer och inriktningar i Halland.

Region Halland ska verka för hög tillgänglighet till ett rikt utbildnings- och kulturutbud i livets alla stadier, dels genom att utveckla verksamhet i egen regi, dels genom samverkan med andra aktörer i regionen.

FOKUSOMRÅDE	INDIKATOR	MÅL 2021
Stärkt delaktighet	Förvärvsfrekvensen (20-64 år) för kvinnor och män i Hallands län	Bland de tre högsta i Sverige

(målvärden definieras i samband med årsuppföljningen 2020)

Nära och sammanhållen vård

Transformationen mot en *God och nära vård*, kommer att prägla de närmaste åren och kommer att innebära förändringar för hela den halländska vården. Det är en omställning av hela hälso- och sjukvårdssystemet där fokus flyttas till en vård närmare patienten, vilket kräver samverkan mellan regioner, kommuner och andra aktörer i samhället. Arbetssätten inom hälso- och sjukvården behöver utvecklas genom användande av ny teknik. Varje patient har unika behov och vården har till uppgift i att möta patienten individuellt och nära. Närhet handlar inte bara om geografi – utgångspunkten är individens behov och upplevelse av närhet. Patienten ska känna sig trygg och utifrån sina möjligheter kunna vara aktiv och delaktig i sin egen vård. Utveckling av egenvård är viktigt inte minst för kroniskt sjuka patienter. För patienter med många sjukdomar och komplexa vårdbehov är en sammanhållen och samordnad vård en förutsättning för kvalitet och trygghet.

Framtidens hälso- och sjukvård måste i ännu högre grad kunna hantera att den tekniska utvecklingen har ett högt tempo och att nya behandlingsformer inte alltid följer traditionella mönster. Utredningsuppdraget om *Morgondagens hälso- och sjukvårdsstruktur,* fokuserar på vilka strukturella delar som kommer att ha störst betydelse vid utformandet av en hälso- och sjukvård som möter invånarnas behov, skapar trygghet och är modern. Framtida kompetensförsörjning, patientsäkerhet, kvalitet i vården, möjliggörandet och utvecklandet av digitala tjänster samt en ekonomi i balans är avgörande faktorer för att säkerställa förutsättningarna för morgondagens hälso- och sjukvård.

FOKUSOMRÅDE	INDIKATORER	MÅL 2021
Nära och sammanhållen vård	Vårdgaranti primärvård – Medicinsk bedömning inom tre dagar	Öka jämfört med 2019
	Polikliniseringsgrad DRG-ersatta öppenvårdsbesök	Öka jämfört med 2019
	Oplanerad återinskrivning inom 30 dagar	I nivå med 2019 eller lägre

(målvärde definieras i samband med årsuppföljningen 2020

Digitalisering i vården

För att möta individer och gruppers behov av hälso- och sjukvård och bibehålla en god tillgänglighet behöver vi arbeta på nya sätt och med nya metoder. Gemensamma system för informationsöverföring mellan olika aktörer ger möjligheter till en mer sammanhållen vård. Det gör även regionala och nationella digitala stöd, som t.ex 1177 Vårdguiden.

För att skapa förutsättningar för att möta välfärdens utmaningar och invånarnas förväntningar på en modern hälso- och sjukvård behöver regionen utveckla den *digitala tillgängligheten* samt öka invånarens möjlighet att vara mer delaktig i sin vård. En bättre samordning av initiativ och utveckling för digitala tjänster ger förutsättningar för att kunna komplettera nationella satsningar med egen regional utveckling.

En *informationsdriven vård* gör det enklare för sjukvården att erbjuda en god tillgänglighet och en jämlik service till invånarna. Det gäller såväl medicinska beslut som ledning och styrning av vården i dess kompletta vårdkedjor. I praktiken innebär detta att tillgänglig data används för att fatta faktabaserade beslut. Med hjälp av algoritmer går det att hitta mönster och förutspå olika utfall. För att i allt större utsträckning utforma vården i Halland utifrån patienternas behov behöver fakta kring patientflöden tas tillvara. För att regionen ska kunna arbeta med informationsdriven vård och möta invånaren på de sätt som kommer att krävas av en modern hälso- och sjukvård i framtiden,- behövs kompetenta beslutsstöd och moderna tekniska plattformar. Fokus för det omfattande arbetet med Framtidens vårdinformationsstöd (FVIS), är att skapa förutsättningar för effektiva arbetssätt inom vården samt att ge invånare och patienter tillgång till säker och relevant vårdinformation. Detta kommer att ge hallänningen ökade möjligheter att vara delaktig i sin hälso- och sjukvård och att kunna ta ansvar för sin egen hälsa.

FOKUSOMRÅDE	INDIKATORER	MÅL 2021
Digital tillgänglighet i vården	Andel distanskontakter (som har ersatt öppenvårdsbesök)	Öka jämfört med 2019
	Andel invånare som har loggat in på 1177 Vårdguiden	Öka jämfört med 2019
	Andel bokning, ombokning, avbokning gjorda av invånare via webbtidbok	Öka jämfört med 2019

(målvärde definieras i samband med årsuppföljningen 2020)

Styrning utifrån kunskap och kvalitet inom hälso- och sjukvård

Som en viktig pusselbit för en mer kunskapsbaserad, jämlik och resurseffektiv vård av hög kvalitet skapades det 2018 ett gemensamt nationellt system för *kunskapsstyrning inom hälso- och sjukvård*. Målet är att bästa kunskap ska finnas tillgänglig och användas i varje patientmöte. Med fokus på ordnat införande av ny kunskap, nya metoder, läkemedel och medicintekniska produkter, behöver strukturen för kunskapsstyrning i Halland utvecklas så att regionen kan vara en aktiv part i den nationella strukturen. Fokus ska under 2021 ligga på *hjärtsjukvård* och *psykisk ohälsa* för att utveckla kvaliteten för patienter inom dessa områden. Halland behöver bl. a. öka följsamheten till rekommenderad behandling samt öka tillgängligheten till besök inom hjärtsjukvård. För att möta den växande psykiska ohälsan ska det förebyggande arbetet och den psykiatriska vården för såväl barn och unga som för vuxna förbättras. Målet är en sammanhållen kedja där varje patient ska få bästa tänkbara vård. Regionen ska fortsätta arbetet med att möjliggöra *En väg in* för unga hallänningar, så att de kan få bästa tänkbara omhändertagande på rätt vårdnivå.

Nationellt ligger fokus på *personcentrerade och sammanhållna vårdförlopp* för ett strukturerat omhändertagande av kroniska sjukdomar. I Halland har begreppet *personcentrerad vård* vidareutvecklats genom vår hälso- och sjukvårdsstrategi, där ett av de strategiska valen är att vi alltid ska invånarnas och patienternas fokus. Personcentrerad vård är en förutsättning för att kunna behandla alla människor utifrån deras särskilda behov och förutsättningar, till exempel med avseende på ålder, kön, närstående, socioekonomi, etnisk bakgrund och sexuell läggning.

FOKUSOMRÅDE	INDIKATORER	MÅL 2021
Styrning utifrån kunskap och kvalitet inom hälso- och sjukvård: - Hjärtsjukvård - Psykisk ohälsa	Swedehearts kvalitetsindex för hjärtinfarktvård (max indexvärde är 11)	Indexvärde ≥6
	Vårdgaranti planerad specialiserad vård hjärtsjukvård – Andel väntande patienter som har väntat 90 dagar eller kortare på ett förstabesök	Öka jämfört med 2019
	Vårdgaranti BUP – Andel patienter som väntat 30 dagar eller kortare på första bedömning	Öka jämfört med 2019
	Vårdgaranti planerad specialiserad vård allmän psykiatri – Andel väntande patienter som har väntat 90 dagar eller kortare på ett förstabesök	I nivå med 2019 eller högre

(målvärde definieras i samband med årsuppföljningen 2020)

Kompetensförsörjning

Kompetensförsörjning fortsätter att vara en av Region Hallands och hela samhällets stora utmaningar. När befolkningen ökar och blir allt äldre så ökar även behovet av välfärdstjänster. Det ökade behovet skapar en högre efterfrågan av kompetens som blir allt svårare för utbildningssystemet att tillgodose, vilket utsätter hälso- och sjukvården för ett omfattande omvandlingstryck där mer vård ska levereras per medarbetare. Medicinskteknisk utveckling och ökad subspecialisering försvårar samtidigt den redan befintliga bristen på specialiserad kompetens.

För att möta denna utmaning behöver Region Halland dels ta ställning till en långsiktig hälso- och sjukvårdsstruktur, fortsätta arbetet med att koncentrera specialiserad vård och utveckla nya former för nära vård. Region Halland behöver även fokusera på att rekrytera och behålla medarbetare, skapa förutsättningar för kritiska yrkesgrupper att arbeta längre samt möjliggöra omställning av befintlig kompetens när arbetssätt och tekniska förutsättningar förändras allt snabbare. Det förutsätter att Region Halland säkrar former och strukturer för kompetensutveckling samt gör det lättillgängligt för medarbetare att tillgodogöra sig nödvändig kompetens. Det är av största vikt att Region Hallands chefer har goda förutsättningar att leda och samtidigt motivera och engagera sina medarbetare under hållbara förhållanden. Ett målmedvetet, jämställt och jämlikt arbetsmiljöarbete fortsätter därför att vara en viktig framgångsfaktor.

Region Halland kan vidta flera viktiga åtgärder men kan inte som enskild aktör lösa den långsiktiga kompetensförsörjningen. För att möta framtiden kommer det fortsatt att krävas åtgärder både nationell och lokal nivå, insatser från staten och gemensamma insatser mellan regioner och kommuner.

En nulägesbeskrivning visar att Region Halland trots utmaningar har ett bra utgångsläge för att möta framtiden, där trender av fortsatt sjunkande kostnad för inhyrd personal, låg sjukfrånvaro och högt medarbetarengagemang (HME) är tydliga exempel.

Engagerade och kompetenta medarbetare är den viktigaste tillgången för alla organisationer. Region Halland behöver vara en arbetsgivare som tar till vara på den kraft som finns hos varje medarbetare för att fortsatt vara en framgångsrik organisation.

FOKUSOMRÅDE	INDIKATORER	MÅL 2021
Kompetens-försörjning	Antal medarbetare som arbetar efter 65	Öka jämfört med 2020
	Jämn nivå mellan förvaltningarnas HME bland Chefer	Behålla eller öka jämfört med 2020

(målvärde definieras i samband med årsuppföljningen 2020)

Hållbar ekonomi i balans och god ekonomisk hushållning

Coronapandemins globala spridning ger stora samhällsekonomiska avtryck, där konjunkturutvecklingen är markant fallande. Regeringen och SKR prognostiserar att Sverige snabbt kommer in i en lågkonjunktur med kraftiga nedrevideringar i den ekonomiska tillväxten som ger sviktande skatteunderlagsprognoser. Lågkonjunkturen antas bestå tills 2023 beroende på pandemins varaktighet men ger oss en sällan skådad osäkerhet i makroekonomiska prognoser.

Halland har en god skatteunderlagsutveckling sett över tid. Det beror framför allt på Hallands goda utveckling av medelinkomst och förvärvsfrekvens, vilken är högst i Sverige, samt att fler flyttar till än ifrån Halland. En långvarig och omfattande inflyttning leder till god tillväxt i Halland och påverkar skatteunderlagsutvecklingen positivt. I dagsläget råder stor osäkerhet kring hur företagen kommer att klara coronakrisen, vi har högt varselläge och många korttidspermitteringar. Vi kan med säkerhet veta att skatteunderlaget kommer att minska.

Behovet av välfärdstjänster utifrån demografisk utveckling ökar i takt med att vi lever längre och andelen äldre ökar mer än andelen i arbetsför ålder. Det innebär att färre ska försörja fler vilket påverkar Region Hallands ekonomi i allra högsta grad. Gapet mellan intäkter och kostnader är i särklass den största utmaningen vi har framför oss de kommande 20 åren – en utmaning som vi delar med hela offentliga sektorn i Sverige (se diagram nedan).

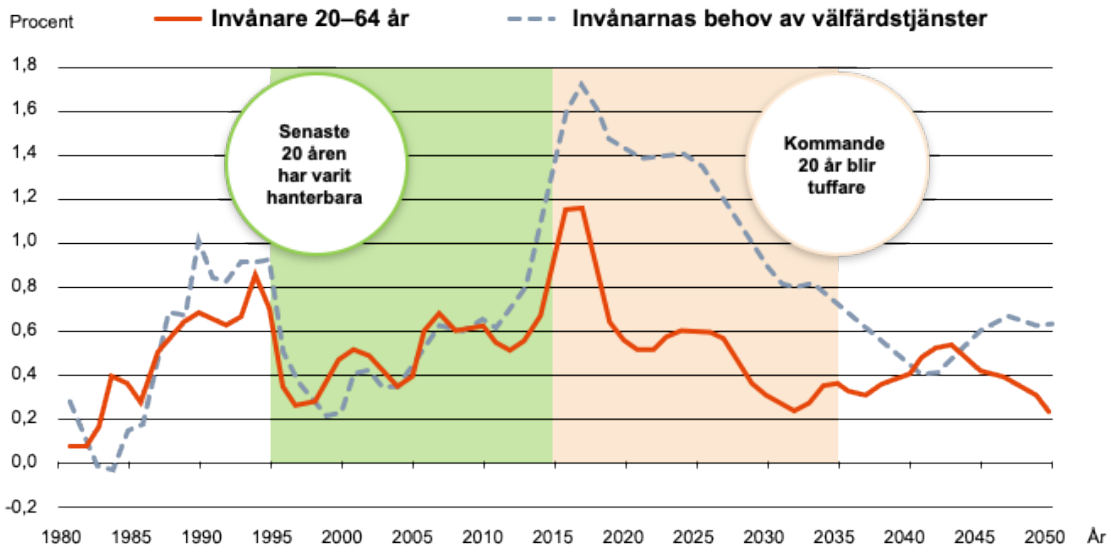

Källa:SKR

En hållbar ekonomi i balans och god ekonomisk hushållning är en avgörande grundförutsättning för att klara denna utmaning och att fortsätta kunna utveckla Halland och driva en verksamhet av högsta kvalitet.

Skatte och nettokostnadsutveckling i Region Halland
Regionens största intäktskälla är skatteintäkter och det samhällsekonomiska läget påverkar Regionen i hög grad. Skatteintäkterna har varit på en relativt hög nivå men prognosen pekar på en betydligt lägre ökningstakt framöver. I nedanstående diagram är skatter och statsbidrag sammanslagna då dessa har ett starkt samband. Vid nationellt beslut gällande exempelvis höjt grundbidrag för pensionärer ger det lägre skatteintäkter och högre generella statsbidrag. För 2020 beror den höga ökningen på den beslutade skattehöjningen på 58 öre.

Nettokostnader är de kostnader som ska finansieras av skatter och bidrag. Andra externa intäkter, såsom patientavgifter och riktade statsbidrag, påverkar nivån på nettokostnaderna.

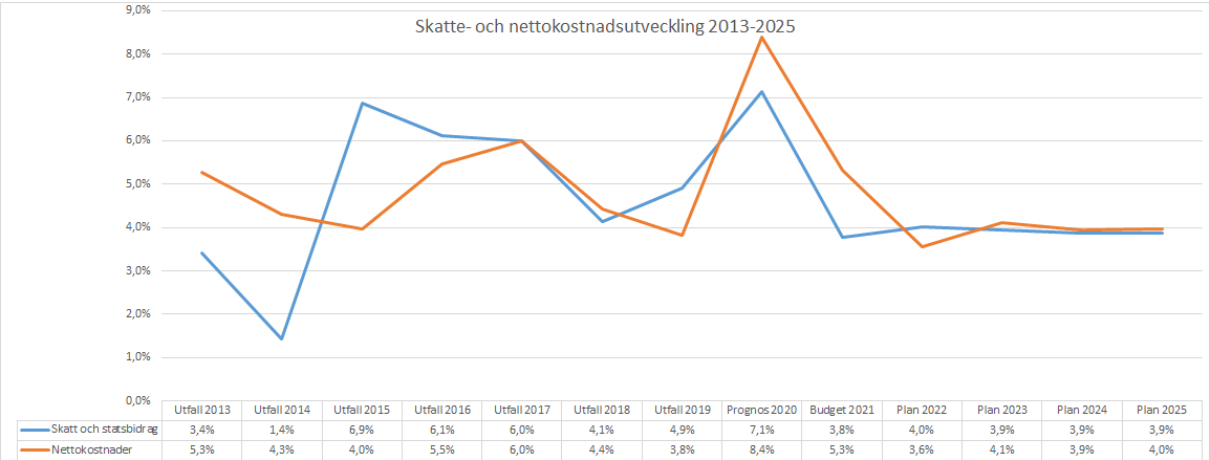

	Utfall 2013	Utfall 2014	Utfall 2015	Utfall 2016	Utfall 2017	Utfall 2018	Utfall 2019	Prognos 2020	Budget 2021	Plan 2022	Plan 2023	Plan 2024	Plan 2025
Skatt och statsbidrag	3,4%	1,4%	6,9%	6,1%	6,0%	4,1%	4,9%	7,1%	3,8%	4,0%	3,9%	3,9%	3,9%
Nettokostnader	5,3%	4,3%	4,0%	5,5%	6,0%	4,4%	3,8%	8,4%	5,3%	3,6%	4,1%	3,9%	4,0%

Region Hallands skatte- och nettokostnadsökning 2013-2025

FOKUSOMRÅDE	INDIKATORER	MÅL 2021
Hållbar ekonomi i balans och god ekonomisk hushållning	Resultat i förhållande till summan av skatteintäkter samt statsbidrag och utjämning	minst 0,2 %
	Självfinansieringsgraden av investeringarna	Minst 62 %
	Soliditeten inklusive ansvarsförbindelsen för pensionsförpliktelser	Ska stärkas jämfört med 2020

(målvärde definieras i samband med årsuppföljning 2020)

Region Hallands definition av god ekonomisk hushållning

Enligt kommunallagen ska kommuner och regioner ha en god ekonomisk hushållning i sin verksamhet. Ekonomisk hushållning kan ses i två dimensioner, att hushålla i tiden och över tiden. På kort sikt måste ekonomiska resurser vägas mot verksamhet, över tid handlar det mer om att ställa verksamheternas behov nu i relation till verksamheternas behov på längre sikt. Utgångspunkten är att varje generation ska bära sina egna kostnader, om regionen under ett eller flera år har högre kostnader än intäkter innebär det att kommande generationer måste betala för denna överkonsumtion. Finansiella mål betonar de ekonomiska förutsättningarna och gränssätter verksamhetens omfattning.

Budgeterad nettokostnadsandel

Balansen mellan intäkter och kostnader kan mätas genom nyckeltalet nettokostnadsandel. Nyckeltalet visar hur stor andel av verksamhetens nettokostnader som tas i anspråk av skatteintäkter och generella statsbidrag. Det visar också om de löpande intäkterna kan finansiera de löpande kostnaderna. Vid en andel på mindre än 100 procent finns en positiv balans. Ett vanligt mål inom offentlig sektor är att resultatet ska vara 2 procent av skatteintäkter och statsbidrag, vilket ger en nettokostnadsandel på 98 procent.

NETTOKOSTNADSANDEL	Plan 2021	Plan 2022	Plan 2023	Plan 2024	Plan 2025
Verksamhetens andel [1]	96,2	95,7	95,8	95,8	95,9
Avskrivningar [1]	3,4	3,6	3,6	3,6	3,7
Finansnetto [1] [2]	0,1	0,3	0,5	0,6	0,6
Nettokostnadsandel	**99,8**	**99,6**	**99,9**	**100,0**	**100,2**

[1] I förhållande till skatteintäkter plus generella statsbidrag och utjämning.
[2] De år finansnettot är positivt blir talet negativt och håller därmed nere den totala nettokostnadsandelen.

Balanskrav

Kommunallagens balanskrav innebär att regioner och landsting inte får besluta om en budget där kostnaderna överstiger intäkterna. Om resultatet ändå blir negativt måste det återställas med motsvarande överskott inom tre år.

Soliditet

Soliditeten är ett mått på den långsiktiga finansiella styrkan. Soliditeten visar hur stor del av tillgångarna som har finansierats med eget kapital. Ju högre procenttal som soliditeten uppvisar, desto starkare finansiell styrka finns det. För att kunna möta framtida utmaningar kopplat till bland annat fastighetsinvesteringar, behöver vi en så stark soliditet som möjligt.

Regionens soliditeten inklusive ansvarsförbindelsen för pensionsförpliktelser uppgick 2019 till –3,6 procent, vilket är en förstärkning med 2,5 procentenheter jämfört med föregående år (-6,1 procent 2018).

Soliditeten enligt den lagstadgade blandmodellen, det vill säga exklusive pensionsförpliktelserna under ansvarsförbindelsen, uppgick till 34,8 procent 2019, vilket är en försvagning med 0,9 procentenheter jämfört med föregående år (35,7 procent 2018).

Pensionsåtagande

Det totala pensionsåtagandet inklusive löneskatt uppgick den 31 december 2019 till 6 446 mnkr. Av pensionsåtagandet avsåg 3 174 mnkr pensioner som är äldre än 1998 och 3 273 mnkr därefter intjänade pensionsförmåner. Budget för pensioner i resultat- och balansräkning bedöms utifrån historiskt utfall samt prognoser från KPA:s prognoser.

Budget 2021-2025

Resultatbudget, mnkr	Budget 2021	Plan 2022	Plan 2023	Plan 2024	Plan 2025
Verksamhetens intäkter	1 712	1 728	1 737	1 746	1 755
Verksamhetens kostnader	-12 385	-12 763	-13 219	-13 682	-14 158
Avskrivningar	-379	-411	-435	-451	-475
Verksamhetens nettokostnader	***-11 053***	***-11 448***	***-11 918***	***-12 388***	***-12 879***
Skatteintäkter	8 795	9 142	9 515	9 902	10 303
Generella statsbidrag och utjämning	1 237	1 287	1 318	1 343	1 368
Statsbidrag läkemedel	1 060	1 108	1 159	1 212	1 268
Verksamhetens resultat	***39***	***89***	***74***	***68***	***60***
Finansiella intäkter	75	75	75	75	75
Finansiella kostnader	-90	-113	-136	-144	-159
Resultatbudget efter finansiella poster	**24**	**51**	**13**	**-1**	**-24**

Statsbidrag och avkastning

Region Halland erhåller, likt andra regioner, statsbidrag. Dessa statsbidrag är uppdelade i två delar. En generell del och en riktad del. Utöver detta har regionen avkastning på tillgångar. Huvudprincipen är att både statsbidrag och avkastning är en del av den övergripande finansieringen för Region Halland.

Generella statsbidrag och utjämning

Statens bidrag till regionsektorn består i allt väsentligt av bidraget för kommunalekonomisk utjämning och bidraget avseende läkemedelsförmånen. Kommunalekonomisk utjämning innefattar inkomstutjämning, kostnadsutjämning och regleringsavgift. Hur mycket medel som staten avsätter kan utläsas i utgiftsområde 25 i budgetpropositionen.

Riktade statsbidrag

Utöver generella statsbidrag förekommer ett flertal riktade statsbidrag.De riktade statsbidragen inom hälso- och sjukvård är i de flesta fall knutna till en överenskommelse som tecknas mellan staten och SKR (Sveriges kommuner och regioner). I överenskommelsen regleras insatser regioner behöver utföra för att erhålla bidragen samt hur insatserna ska återredovisas.

En bedömning av nivån avseende riktade statsbidrag är inräknade som intäkter i budgeten och är en del av Hälso- och sjukvårdsfinansieringen. För att fortsätta upprätthålla en jämn och hög kvalitet är det därför inräknat medel för drift och verksamhetsutveckling i nämndernas budgetanslag för att omhänderta den utveckling som vi bedriver i Region Halland för att uppnå våra långsiktiga strategier.

Detta innefattar finansiering för att uppfylla regeringens krav inom beslutade överenskommelser för riktade statsbidrag. Som komplement finns ett centralt anslag, utvecklingsmedel, för tillkommande merkostnader utöver det som redan är finansierat utifrån ställda krav i överenskommelserna.

Avkastning tillgångar

Avkastning på tillgångar varierar över tid och är beroende av bland annat börsens utveckling. I budgeten görs därför en bedömning över nivå och utgör en del av den övergripande finansieringen.

Från och med 2019 gäller nytt regelverk för maknadsvärdering av pensionstillgångar. Lagen säger att finansiella instrument som innehas för att generera avkastning eller värdestegring ska värderas till verkligt värde. Värdeförändringen påverkar tillgångens värde och redovisade resultat. I balanskravsutredningen vid årets slut ska den orealiserade vinsten eller förlusten exkluderas vid framräknandet av regionens balanskravsresultat.

Finansiering av olika verksamheter inom Region Halland

Vi har många olika typer av verksamheter inom organisationen som finansieras på flera olika sätt. Nedan beskrivs dessa olika typer av finansiering.

Regional utveckling
Region Halland har uppdraget att samordna, planera och genomföra det regionala utvecklingsarbetet i enlighet med den Regionala utvecklingsstrategin (RUS). Uppdraget är brett och involverar verksamheter dels inom regionen såsom Hallandstrafiken, kultur och skola, men även andra aktörer som näringsliv, statliga myndigheter, kommuner, länsstyrelse med flera. Det regionala tillväxtarbetet planeras och genomförs i enlighet med Hallands Tillväxtstrategi 2014-2020.

Regionala tillväxtåtgärder- statliga medel (1:1)
Region Halland tilldelas årligen statliga medel. För innevarande år uppgår bidraget till 14,4 mnkr. Dessa används i huvudsak till företagsstöd, t ex utvecklingscheckar, forsknings- och utvecklingscheckar och timbanken.

Regionala utvecklingsmedel
Region Halland avsätter ca 28 mnkr, utöver de statliga medlen. Detta utgör stöd för olika former av projekt och verksamheter som bidrar till regional tillväxt.

Övrig finansiering
Gällande infrastruktur finns det en nationell infrastrukturplan. För 2018-2029 finns det ca 1,3 mdkr i statliga medel avsatta för den regionala planen i Halland.
Gällande nationella utlysningar från t ex Tillväxtverket och Vinnova, söker Region Halland aktivt dessa.

Kulturverksamhet
Region Halland har ett övergripande uppdrag att göra konst och kultur tillgängligt för alla, och arbetar i enlighet med den kulturplan som tagits fram i samverkan med kommuner, kultur- och föreningsliv. Region Halland har också ett statligt uppdrag att fördela statliga medel till kultur i enlighet med föreskrifter för kultursamverkansmodellen. *Hallands kulturplan 2017-2020* synliggör hur satsningar på kulturutveckling har positiva effekter på samhälls- och individnivå och under 2019 kommer kulturplanens prioriteringar fortsatt genomföras.

Region Halland lämnar ekonomiskt stöd i form av verksamhetsbidrag till ett 20-tal aktörer i Halland och driver i egen regi eller i samverkan med kommuner tre egna institutioner, vilka tillsammans utgör en viktig del i den kulturella infrastrukturen. Verksamhetsbidragen, som är långsiktiga åtaganden, är viktiga styrmedel i arbetet för att nå de kulturpolitiska målen.

Hälso- och sjukvård
Hälso- och sjukvården finansieras till största delen av skattemedel.

Ersättningsformer i Region Halland

Nedanstående tabell beskriver hur verksamheterna i Region Halland får sin ersättning

Verksamhetsområde	Budgetram (Anslag)	Annan ersättning
Hälso- och sjukvård		
Vårdval Halland	Budgetram för palliativ vårdavdelning samt särskilda uppdrag inom primärvården	Vårdvalet i Halland ersätts enligt ”vårdvalsmodellen”
Psykiatri	Budgetram för allmän psykiatri och remitterad rättspsykiatri	Vårdval psykiatri ersätts enligt ”vårdval specialiserad vård”
Folktandvård		Tandvårdstaxa
Somatisk vård	Budgetram för både mottagningsverksamhet och slutenvård	Cancerbehandlingar- (cytostatika), rörlig ersättning, vårdval specialiserad vård hud ersätts enligt ‘‘vårdval specialiserad vård’’
Somatisk vård- ambulansverksamhet, 1177 sjukvårdsrådgivning, **sjuktransport,** **Hälsa- och funktionsstöd**	Budgetram	
Diagnostik		Intäkter från köpande enheter
Kultur och skola		
Folkhögskolor och naturbruksbruksgymnasiet	Budgetram för folkhögskola Budgetram för internatersättning naturbruksgymnasiet	Statligt bidrag Interkommunala ersättningar
Kultur	Budgetram	Statligt bidrag
Övrigt		
Politisk verksamhet	Budgetram	
Kollektivtrafik	Budgetram	Biljettintäkter
Interna serviceverksamheter		Intäkter från köpande enheter

Nämndernas budgetramar

Från och med budget 2020 är det generellt inräknat tillskott, förutom prisökning, för befolkningsökning, ökad vårdtyngd, medicinteknisk utveckling, kapitalkostnader och verksamhetsutveckling. Nämndernas ramar innefattar även finansiering för att uppfylla regeringens krav inom beslutade överenskommelser för riktade statsbidrag.

Som komplement finns ett centralt anslag, utvecklingsmedel, för tillkommande merkostnader utöver det som redan är finansierat utifrån ställda krav i överenskommelserna. Det är också inräknat ett generellt effektiviseringskrav. För att motverka suboptimeringar gällande såväl utveckling som effektivisering i framför allt hälso- och sjukvårdssystemet är samverkan i olika former viktig, både internt och externt.

Nettokostnadsökningar, mnkr	2021	2022	2023	2024	2025
Summa prisuppräkning	281,5	270,8	323,9	367,8	382,2
Summa tidigare beslutade förändringar	19,4	3,3	0,2	0,0	0,0
Summa nya förändringar 2021-2023	112,0	25,0	45,7	-3,3	-1,8
Summa befolkning och vårdtyngd	224,0	216,6	231,7	241,7	251,8
Summa tekniska förändringar	0,0	0,0	0,0	0,0	0,0
Summa effektiviseringar	-77,9	-121,4	-130,9	-136,1	-141,6
TOTALT	**559,0**	**394,2**	**470,5**	**470,1**	**490,6**

Fördelning av budget till nämnder

Fördelning verksamhetens nettokostnader, mnkr	2020	2021	2022	2023	2024	2025
Patientnämnd	1,0	1,0	1,0	1,0	1,1	1,1
Gemensam nämnd Hemsjukvård och hjälpmedel	73,5	75,2	77,0	79,0	81,5	84,0
Revision	5,4	5,4	5,4	5,4	5,4	5,4
Driftnämnd Kultur och skola	140,3	144,4	148,3	153,6	159,7	166,4
Lokala nämnder	6,7	6,8	7,0	7,1	7,3	7,4
Hallandstrafiken	490,5	508,8	522,8	539,1	558,1	577,8
Regionstyrelsen	448,9	481,5	515,3	569,8	580,6	592,7
Systemförvaltning	80,3	87,5	88,2	89,2	90,6	92,1
Fastighetsförvaltning	6,5	8,4	8,6	8,8	9,1	9,4
Regionstyrelsen Hälso- och sjukvård	2 890,5	3 090,6	3 228,8	3 392,5	3 566,6	3 748,9
Driftnämnd Hallands Sjukhus	4 738,4	4 937,4	5 096,4	5 271,9	5 469,2	5 674,0
Driftnämnd Ambulans Diagnostik och Hälsa	638,4	664,5	683,1	704,4	729,2	754,8
Driftnämnd Psykiatri	655,7	704,7	724,4	747,4	774,1	801,7
Driftnämnd Närsjukvård	75,2	69,7	72,2	74,8	77,6	80,6
Regiongemensamma kostnader	243,1	267,3	269,2	273,9	278,1	282,3
Summa verksamhetens nettokostnader	**10 494,3**	**11 053,3**	**11 447,6**	**11 918,1**	**12 388,1**	**12 878,7**

Regionstyrelsens Hälso- och sjukvård	Budget 2020	Budget 2021	Plan 2022	Plan 2023	Plan 2024	Plan 2025
Vårdval Halland	1 315 878	1 365 133	1 394 278	1 440 634	1 488 575	1 537 116
Avtal och taxevård	146 520	190 724	195 060	200 154	206 068	212 214
Valfrihetsvård	155 304	168 569	182 638	196 885	211 312	226 618
Vårdval specialicerad vård	80 186	82 761	84 967	87 539	90 559	93 905
Läkemedel	1 113 520	1 190 858	1 265 541	1 344 854	1 429 084	1 518 537
Tandvård	170 094	179 809	184 994	191 056	198 059	205 448
Övrig hälso- och sjukvårdsverksamhet	194 824	201 906	209 588	218 554	228 831	239 622
Avropsmedel	4 699	6 607	6 690	6 789	6 907	7 028
Gemensam verksamhetsutveckling	49 456	44 266	45 088	46 074	47 238	48 437
Riktade statsbidrag	-340 000	-340 000	-340 000	-340 000	-340 000	-340 000
Budgetram	**2 890 482**	**3 090 633**	**3 228 842**	**3 392 539**	**3 566 632**	**3 748 924**
Summa prisuppräkning		85 697	90 246	106 456	113 615	119 055
Summa befolkningsökning/demografi		84 716	71 751	81 823	85 884	90 336
Tidigare beslutade förändringar		-1 200	0	0	0	0
Nya ramförändringar 2021		60 300	0	0	0	0
Tekniska förändringar 2021		-14 087	0	0	0	0
Effektivisering		-15 275	-23 788	-24 582	-25 407	-27 098
Summa förändring		**200 151**	**138 210**	**163 697**	**174 093**	**182 292**

Driftnämnd Hallands sjukhus	Budget 2020	Budget 2021	Plan 2022	Plan 2023	Plan 2024	Plan 2025
Somatisk vård	3 994 864	4 139 964	4 259 421	4 393 178	4 546 130	4 704 433
Cytostatatikaersättning	92 795	107 734	113 024	118 650	124 673	131 002
Regionvård	598 644	635 973	668 722	703 173	739 415	777 543
Tandvård	52 048	53 743	55 213	56 941	58 947	61 024
Budgetram	**4 738 351**	**4 937 413**	**5 096 379**	**5 271 942**	**5 469 165**	**5 674 002**
Summa prisuppräkning		114 514	118 864	140 031	162 670	168 784
Befolkning/demografi		94 170	97 533	100 879	104 411	108 372
Tidigare beslutade förändringar		4 988	3 297	2 150	0	0
Nya ramförändringar 2021		4 000	0	0	0	0
Tekniska förändringar 2021		20 534	0	0	0	0
Effektivisering		-39 143	-60 729	-67 498	-69 857	-72 319
Summa förändring		**199 062**	**158 966**	**175 563**	**197 223**	**204 837**

Driftnämnd Ambulans diagnostik och hälsa	Budget 2020	Budget 2021	Plan 2022	Plan 2023	Plan 2024	Plan 2025
Medicinsk service bla mammografi	25 103	26 812	27 265	27 833	28 520	29 228
Hälsa och funktionsstöd	289 806	302 294	311 141	321 139	332 750	344 769
Ambulanssjukvård	323 453	335 379	344 686	355 433	367 911	380 829
Hjälpmedel	0	0	0	0	0	0
Budgetram	**638 363**	**664 484**	**683 092**	**704 405**	**729 181**	**754 826**
Prisuppräkning		14 682	15 420	18 604	22 021	22 789
Befolkning/demografi		12 518	13 156	13 527	13 950	14 441
Nya ramförändringar 2021		2 300	0	0	0	0
Tekniska förändringar 2021		3 053	0	0	0	0
Effektivisering		-6 432	-9 969	-10 818	-11 195	-11 585
Summa förändring		**26 122**	**18 607**	**21 313**	**24 776**	**25 645**

Driftnämnd Psykiatri	Budget 2020	Budget 2021	Plan 2022	Plan 2023	Plan 2024	Plan 2025
Psykiatri	585 091	631 067	647 594	667 018	689 572	712 920
Remitterad rättsvård	70 598	73 624	76 790	80 400	84 500	88 810
Budgetram	**655 689**	**704 691**	**724 384**	**747 417**	**774 072**	**801 731**
Prisuppräkning		15 081	15 589	18 832	22 336	23 162
Befolkning/demografi		13 114	13 556	13 949	14 410	14 943
Nya ramförändringar 2021		22 500	0	0	0	0
varav En väg in		*10 000*	0	0	0	0
varav Psykisk ohälsa och substitutionsvård		*12 500*	0	0	0	0
Tekniska förändringar 2021		4 410	0	0	0	0
Effektivisering		-6 103	-9 452	-9 748	-10 091	-10 447
Summa förändring		**49 002**	**19 693**	**23 034**	**26 655**	**27 659**

Driftnämnd Närsjukvård	Budget 2020	Budget 2021	Plan 2022	Plan 2023	Plan 2024	Plan 2025
Vårdcentralen Halland (särskilda uppdrag*)	16 339	15 151	15 993	16 604	17 236	17 890
Palliativ vårdavdelning	13 967	14 421	14 816	15 338	15 878	16 438
Tandvård inkl tandreglering	44 912	46 336	47 566	49 028	50 731	52 493
Teknisk budgetförändring		-6 196	-6 196	-6 196	-6 196	-6 196
Budgetram	**75 218**	**69 713**	**72 178**	**74 773**	**77 649**	**80 626**
Summa prisuppräkning		1 730	1 794	2 301	2 575	2 664
Befolkning/demografi		1 469	1 517	1 558	1 610	1 666
Tidigare beslutade förändringar		380	380	0	0	0
Nya ramförändringar 2021		2 400	0	0	0	0
varav Neurorehab		2 400	0	0	0	0
Tekniska förändringar 2021		-10 696	0	0	0	0
Effektiviseringar		-788	-1 225	-1 265	-1 309	-1 354
Summa förändring		**-5 505**	**2 466**	**2 595**	**2 876**	**2 977**

Gemensam nämnd Hemsjukvård och hjälpmedel	Budget 2020	Budget 2021	Plan 2022	Plan 2023	Plan 2024	Plan 2025
Budgetram	**73 542**	**75 233**	**76 964**	**79 042**	**81 492**	**84 018**
Grundanslag hjälpmedel	73 542	75 233	76 964	79 042	81 492	84 018
Summa Prisuppräkning		**1 691**	**1 730**	**2 078**	**2 450**	**2 526**
Prisuppräkning		1 691	1 730	2 078	2 450	2 526
Total förändring	**0**	**1 691**	**1 730**	**2 078**	**2 450**	**2 526**

Patientnämnd	Budget 2020	Budget 2021	Plan 2022	Plan 2023	Plan 2024	Plan 2025
Budgetram	**960**	**982**	**1 005**	**1 032**	**1 064**	**1 097**
Patientnämnd	960	982	1 005	1 032	1 064	1 097
Summa prisuppräkning	**0**	**22**	**23**	**27**	**32**	**33**
Prisuppräkning		22	23	27	32	33
Effektivisering	**0**	**0**	**0**	**0**	**0**	**0**
Total förändring	**0**	**22**	**23**	**27**	**32**	**33**

Revision	Budget 2020	Budget 2021	Plan 2022	Plan 2023	Plan 2024	Plan 2025
Budgetram	**5 400**	**5 400**	**5 400**	**5 400**	**5 400**	**5 400**
Revision	5 400	5 400	5 400	5 400	5 400	5 400

Hallandstrafiken AB	Budget 2020	Budget 2021	Plan 2022	Plan 2023	Plan 2024	Plan 2025
Budgetram	**490 495**	**508 846**	**522 766**	**539 126**	**558 122**	**577 787**
Prisuppräkning		11 281	11 703	14 115	16 713	17 302
Befolkningsökning		9 810	10 177	10 455	10 783	11 162
Effektivisering		-5 140	-7 961	-8 210	-8 499	-8 799
Nya ramförändringar 2021		2 400	0	0	0	0
Summa förändring		**18 351**	**13 919**	**16 360**	**18 996**	**19 665**

Lokala nämnder	Budget 2020	Budget 2021	Plan 2022	Plan 2023	Plan 2024	Plan 2025
Budgetram	**6 744**	**6 847**	**6 952**	**7 086**	**7 251**	**7 420**
Lokal nämnd Hylte	1 070	1 087	1 103	1 125	1 151	1 178
Lokal nämnd Laholm	1 070	1 087	1 103	1 125	1 151	1 178
Lokal nämnd Halmstad	1 163	1 181	1 199	1 222	1 250	1 279
Lokal nämnd Falkenberg	1 115	1 132	1 149	1 172	1 199	1 227
Lokal nämnd Varberg	1 163	1 181	1 199	1 222	1 250	1 279
Lokal nämnd Kungsbacka	1 163	1 181	1 199	1 222	1 250	1 279
Summa prisuppräkning	**0**	**155**	**157**	**188**	**220**	**225**
Summa effektivisering	**0**	**-52**	**-53**	**-54**	**-55**	**-56**
Summa förändring	**0**	**103**	**105**	**134**	**165**	**169**

DN kultur och skola	Budget 2020	Budget 2021	Plan 2022	Plan 2023	Plan 2024	Plan 2025
Skolverksamhet Folkhögskola	36 010	36 505	37 504	38 677	40 040	41 451
- varav vuxenutbildning	*1 300*	1 300	1 300	1 300	1 300	1 300
Kulturverksamhet	101 289	106 591	109 507	113 623	118 316	123 667
Budgetram	**140 269**	**144 396**	**148 310**	**153 600**	**159 656**	**166 418**
Summa prisuppräkning		3 158	3 291	3 969	4 721	4 909
Befolkning/demografi		2 746	2 862	2 940	3 046	3 167
Tidigare beslutade förändringar		870	0	0	0	0
Nya ramförändringar 2021		300	0	700	700	1 200
Tekniska förändringar 2021		-1 526	0	0	0	0
Effektivisering		-1 421	-2 239	-2 319	-2 412	-2 514
Summa förändring		**4 127**	**3 914**	**5 290**	**6 056**	**6 762**

Systemförvaltning	Budget 2020	Budget 2021	Plan 2022	Plan 2023	Plan 2024	Plan 2025
E-plan drift	80 329	87 458	88 158	89 216	90 643	92 094
Budgetram	**80 329**	**87 458**	**88 158**	**89 216**	**90 643**	**92 094**
Summa prisuppräkning		1 848	2 012	2 380	2 766	2 810
Tidigare beslutade förändringar		-900	0	0	0	0
Nya ramförändringar 2021		4 000	0	0	0	0
Tekniska förändringar 2021		2 985	0	0	0	0
Effektivisering Regionkontoret		-803	-1 312	-1 322	-1 338	-1 360
Summa förändring	**0**	**7 129**	**700**	**1 058**	**1 427**	**1 450**

Fastighetsförvaltning	Budget 2020	Plan 2021	Plan 2022	Plan 2023	Plan 2024	Plan 2025
Fastighetsförvaltning	6 462	8 413	8 607	8 839	9 113	9 396
- varav regionbidrag strategiskt tomställda lokaler	*2 718*	*2 718*	*0*	*0*	*0*	*0*
-varav regionbidrag Naturbruk (RGS FA)	*3 744*	*3 987*	*0*	*0*	*0*	*0*
- varav internatboende	*0*	*1 708*	*1 748*	*1 795*	*1 851*	*1 908*
Budgetram	**6 462**	**8 413**	**8 607**	**8 839**	**9 113**	**9 396**
Summa prisuppräkning		281	194	232	274	283
Tekniska förändringar 2021		1 670	0	0	0	0
Summa förändring	**0**	**1 951**	**194**	**232**	**274**	**283**

Regionstyrelsen	Budget 2020	Plan 2021	Plan 2022	Plan 2023	Plan 2024	Plan 2025
Regionkontoret	270 911	300 533	327 154	378 423	387 756	398 419
Förtroendevalda	39 094	39 993	40 913	43 018	43 351	44 695
Oförutsett	4 390	4 390	4 390	4 390	4 390	4 390
RH Utvecklingsmedel	134 483	136 557	142 844	143 948	145 071	145 198
Budgetram	**448 878**	**481 473**	**515 301**	**569 778**	**580 569**	**592 702**
Summa prisuppräkning		7 130	7 919	10 042	13 188	13 491
Befolkning/demografi		5 418	6 011	6 543	7 568	7 755
Tidigare beslutade förändringar		15 300	-400	-2 000	0	0
Nya ramförändringar 2021		13 800	25 000	45 000	-4 000	-3 000
Tekniska förändringar 2021		-6 344	0	0	0	0
Effektivisering Regionkontoret		-2 709	-4 702	-5 108	-5 966	-6 113
Summa förändring		**32 595**	**33 828**	**54 477**	**10 790**	**12 133**

Regiongemensamma kostnader	Budget 2020	Budget 2021	Plan 2022	Plan 2023	Plan 2024	Plan 2025
LÖF	48 000	56 000	59 000	62 000	65 000	68 000
Skuldförändring semester jour mm	26 899	27 786	28 699	29 639	30 608	31 606
Pensioner	768 500	782 781	798 437	814 405	830 693	847 307
Medfinansiering av statlig infrastruktur	10 400	10 400	10 400	10 400	10 400	10 400
Internränta fastigheter och utrustning	-47 829	-42 636	-46 240	-49 967	-54 197	-58 659
Skogsverksamhet	-3 800	-3 800	-3 800	-3 800	-3 800	-3 800
Budgetram	**243 130**	**267 343**	**269 231**	**273 867**	**278 118**	**282 257**

Investeringsplan 2021-2025

Investeringsplanen för Region Halland är femårig.

När beslut om investering fattas i nämnder och styrelse är det viktigt att det gjorts en samlad bedöming av konsekvenser av beslutet, så att beslutsunderlaget visar en helhet.

Investeringar		2021	2022	2023	2024	2025
Summa utrustning		338	287	256	277	304
Summa fastgiheter		314	461	361	786	702
Totalt		**652,6**	**747,8**	**617,4**	**1 063,4**	**1 005,6**

Ambulans Diagnostik och Hälsa	Total budget	2021	2022	2023	2024	2025
Ny datortomograf Halmstad	8,6	4,6				
Ny datortomograf Varberg				8,0		
Reinv datortomograf Kungsbacka/Varberg/Halmstad					16,4	16,0
Reinv MR-kameror Kungsbacka/Varberg/Halmstad		15,0			10,0	
Reinv skelettlab Varberg/Kungsbacka/Halmstad/Falkenberg				5,0		35,0
Reinv gammakameror (SPECT CT)					7,0	
Reinv masspektometrar						7,5
Reinv hematologi analysinstrument/cellräknare						6,0
Övervakningsutrustning				7,0		
Reinv Lucas (mekansisk hjärtkompressionsmaskin)			5,0			
Reinv, utbyte bårsystem ambulanser		7,2				
Utrustning ny ambulansstation			2,0			
Nyinv medicinteknisk utrustning		7,9	2,4	0,0	1,2	0,0
Reinv medicinteknisk utrustning		40,2	25,1	11,0	18,9	11,5
Reinv Rakel (kommunikationssytem ambulans)						1,0
Reinv bilar och andra transportmedel		14,4	14,8	15,3	15,8	16,2
Reinv övriga maskiner och inventarier		1,9	0,2	0,3	0,4	0,0
Summa Ambulans Diagnostik och Hälsa		**91,3**	**49,4**	**46,6**	**69,7**	**93,2**

Kultur och Skola	Total budget	2021	2022	2023	2024	2025
Nyinv konst		0,6	0,6	0,6	0,6	0,6
Reinv undervisningsutrustning		1,2	1,2	1,2	1,1	1,1
Reinv övriga maskiner och inventarier		0,9	1,1	1,0	1,0	1,0
Summa Kultur och Skola		**2,7**	**2,9**	**2,8**	**2,7**	**2,7**
Närsjukvården	**Total budget**	**2021**	**2022**	**2023**	**2024**	**2025**
Reinv medicinteknisk utrustning Folktandvården		16,7	9,5	15,0	16,0	10,4
Reinv medicinteknisk utrustning Vårdcentraler		4,1	4,4	4,2	4,1	4,3
Summa Närsjukvården		**20,8**	**13,9**	**19,2**	**20,1**	**14,7**

Hallands sjukhus	Total budget	2021	2022	2023	2024	2025
Reinv patientövervakningsutrustning Halmstad, Varberg, Kungsbacka	71,0	40,0				
Nyinv nytt PCI-lab Halmstad *		8,0				
Reinv utbyte PCI-lab 1			7,5			
Reinv diskdesinfektorer Sterilen Varberg		6,5				
Reinv diskdesinfektorer Sterilen Halmstad				6,5		
Reinv spol- och diskdesinfektorer		2,3	2,0	2,3	2,0	2,3
Reinv övrig skopiutrustning		3,9	2,5	2,7	8,7	2,0
Reinv ultraljudsapparater		7,8	12,3	8,2	12,7	9,0
Reinv kolo-/gastro-/cystoskop		3,9	4,0	2,0	3,9	4,0
Reinv ESWL-utrustning		5,0				
Nyinv narkotikaautomater			8,4			
Reinv C-bågar			4,5			
Reinv operationsbord Varberg			14,0			
Reinv operationsrobotar Halmstad, Varberg				20,0		
Nyinv cytostatikarobot				6,0		
Reinv anestesistationer OP Varberg/Kungsbacka/Halmstad						6,0
Reinv/nyinv patientnära IT-utrustning		1,6	1,6	2,0	2,7	1,7
Videokonferensutrustning		1,5	2,4	1,0	1,2	1,0
Medicinteknisk utrustning		50,4	68,1	62,8	62,5	78,0
Reinv/nyinv vårdutrustning		4,4	3,6	3,9	9,9	3,0
Övriga maskiner och inventarier		4,8	8,5	3,8	11,4	8,0
Summa Hallands sjukhus		**140,0**	**139,4**	**121,0**	**115,0**	**115,0**

Psykiatrin	Total budget	2021	2022	2023	2024	2025
Nyinv övriga maskiner och inventarier		6,0	3,0	3,0	3,0	1,5
Reinv övriga maskiner och inventarier		0,6	0,6			
Summa Psykiatrin		**6,6**	**3,6**	**3,0**	**3,0**	**1,5**

Regionservice	Total budget	2021	2022	2023	2024	2025
Reinv bilar och andra transportmedel		1,2	1,2			
Reinv matvagnar Kostservice Halmstad		4,0				
Reinv diskanläggning Kostservice Halmstad/Varberg			3,0			
Reinv matvagnar Kostservice Varberg					7,0	
Nyinv IT-utrustning		1,8		3,0		3,1
Reinv IT-utrustning		12,7	23,4	6,3	20,1	22,6
Reinv teleutrustning		7,2	1,9	1,9	3,7	1,6
Reinv centrala datorer		19,2	18,1	10,8	16,4	18,3
Nyinv övriga maskiner och inventarier		1,9	0,5	0,5	0,5	0,1
Reinv övriga maskiner och inventarier		2,7	2,8	2,9	3,7	2,0
Summa Regionservice		**50,6**	**50,8**	**25,4**	**51,4**	**47,7**

Regionkontoret	Total budget	2021	2022	2023	2024	2025
Framtidens vårdinformationssystem (FVIS)	56,0	3,0	3,0	21,2		14,4
Möbler och utrustning Regionkontoret		0,5	0,5	0,5	0,5	
Nyinv Kustnära vandringsled	4,0	1,3	1,3	1,4		
Säkerhetsavd., personlarm Hallands sjukhus Halmstad, Varberg, Kungsbacka	18,0	6,0	6,0			
Säkerhetsavd. övrigt		0,7	0,7			
Summa Regionkontoret		**11,5**	**11,5**	**23,1**	**0,5**	**14,4**

Regiongemensamt	Total budget	2021	2022	2023	2024	2025
Oförutsett RH		10,0	10,0	10,0	10,0	10,0
Summa Regiongemensamt		**10,0**	**10,0**	**10,0**	**10,0**	**10,0**

Systemförvaltning	Total budget	2021	2022	2023	2024	2025
Systemförvaltning gemensamt		5,0	5,0	5,0	5,0	5,0
Summa Systemförvaltning		**5,0**	**5,0**	**5,0**	**5,0**	**5,0**

Fastigheter	Total budget	2021	2022	2023	2024	2025
Luftbehandling		8,0	11,0	9,0	9,0	5,0
Styr och övervakning		7,0	4,0	4,0	4,0	5,0
Övriga installationer		7,0	20,0	15,0	10,0	5,0
Elinstallationer, ställverk, undercentraler etc		7,0	5,0	5,0	5,0	5,0
Kanaler och ledningar		7,0	11,0	8,0	8,0	5,0
Ytskikt och rumskomplettering		5,0	15,0	15,0	15,0	5,0
Tak, fasad, fönster		8,0	20,0	20,0	20,0	5,0
Utemiljö		4,0	5,0	5,0	5,0	5,0
Generell pott för verksamhetsbehov		35,0	45,0	45,0	45,0	35,0
Hallands sjukhus Varberg kanaler och ledningar, värme och kyla	67,5	40,0				
Hallands sjukhus Varberg El, ställverk ny matning och reservkraft	51,0	21,0				
Avfuktning sterila miljöer Hallands sjukhus Kungsbacka, Varberg, Halmstad	50,0	17,0				
Luftbehandling sjukhus	8,3	7,5				
Laholm VC, tak/fasad/luftbehandling	17,5	7,0				
Hylte VE, avlopp och dränering	22,0	2,0				
Halmstad, ny ambulansstaion	69,5	47,0	15,5			
PIL, ombyggnad/anpassning Hallands sjukhus Varberg	27,5	10,0				
Övriga pågående projekt		24,8				
Luftbehandling Hallands sjukhus Varberg	95,0		42,5	34,5	6,0	6,0
Luftbehandling Hallands sjukhus Halmstad	49,2	0,6	6,8	8,8	8,3	8,3
Luftbehandling Hallands sjukhus Kungsbacka	5,0		5,0			
Luftbehandling Falkenberg	16,0		6,0	10,0		
Luftbehandling Håsten VC	5,0	5,0				
Byte kylmaskiner och VSKB-system Hallands sjukhus Varberg	70,0	7,0	50,0	13,0		
Fjärrvärmedragning Hallands sjukhus Varberg	10,0		5,0	5,0		
Installation kylmaskin Hallands sjukhus Halmstad	20,0			10,0	10,0	
Tak och fasad Hallands sjukhus Halmstad	20,0		11,5	5,5		
Tak och fasad söder Nyhems VC, Getinge tand, Oskarström tand, Fbg Gula Villa	29,0		24,0	5,0		
Tak och fasad Hallands sjukhus Kungsbacka	5,0		5,0			
Byte entré & fönsterpartier Hallands sjukhus Kungsbacka	6,0		6,0			
Takbyte och solceller Veddige VC	10,0		10,0			
Katrineberg, Larsagården, renovering	7,0	5,0	2,0			
Habiliteringen Berghem, Halmstad	59,1	6,0	53,1			
Katrineberg, nybyggnation idrottshall*	20,0	20,0				
Getinge VC, nybyggnation*	95,0			23,5	50,0	21,5
Förstudier mm		0,9				
Planeringsbyggnader Hallands sjukhus mfl*		5,0	125,0	155,0	605,0	605,0
Avgår ej nödvändiga inv vid nybyggnation			-42,5	-35,3	-14,3	-14,3
Möbler/utrustning personalbostäderna		0,3	0,3	0,3		
Summa Fastigheter		**314,1**	**461,2**	**361,3**	**786,0**	**701,5**

Egenavgifter

Tandvårdstaxa

Tandvård- och läkemedelsförmånsverket (TLV) ger varje år ut en referensprislista avseende tandvårdstaxa. Referensprislistans totala förändring används som riktmärke när tandvårdstaxan föreslås. Taxan beslutas i Regionfullmäktige i november.

Kollektivtrafik

Budgeten medger Hallandstrafiken en genomsnittlig taxeförändring för kollektivtrafiken upp till 3 procent.

Patientavgifter

För 2021 föreslås inga förändringar för patientavgifter. Se bilaga 1.

Beräkning av årliga belopp för högkostnadsskydd för vård görs enligt 17 kap, 2§ och 6§ Hälso- och sjukvårdslagen (2017:30). Region Halland har beslutat om principen att följa högsta angivna nivå. Hälsovård/intyg (gula taxan), egenavgifter för sjukresor och övriga egenavgifter och uppräknas enligt tidigare fastställda principer.

Skattesats

Region Hallands utdebitering av skatt 2021 är oförändrad och uppgår till 11,40 procent.

Uppföljning och rapportering

Uppföljning till Regionfullmäktige utgår från Mål och budget och sker tre gånger per år i Uppföljningsrapport 1, Uppföljningsrapport 2 samt Årsredovisning. Uppföljningen sker utifrån två perspektiv; dels avseende status på måluppfyllelse av Regionfullmäktiges fokusområden och dels utifrån regiongemensamma kvalitetsindikatorer kopplade till verksamhetens uppdrag indelat i invånare, verksamhet, medarbetare och ekonomi. Bedömningen av måluppfyllnaden av fokusområden sker utifrån utfall i relation till målvärde. Bedömningen av måluppfyllnad av kvalitetsindikatorer sker utifrån en rörelse mot ett målvärde.

I *Uppföljningsrapport 1 och 2* redovisas verksamhet och aktiviteter som stödjer beslutade fokusområden samt ett nuläge för indikatorer i relation till årets målvärde. Kvalitetsindikatorer redovisas med utfall. I Uppföljningsrapport 2, tillika delårsbokslut, redovisas dessutom en prognos på måluppfyllelsen för respektive fokusområde för helåret. Kvalitetsindikatorer redovisas med utfall i relation till utgångsvärdet, dvs rörelsen.

I *Årsredovisningen* redovisas utfall samt analys för samtliga indikatorer för uppföljning av Regionfullmäktiges fokusområden samt den verksamhet och de aktiviteter som stödjer dessa. För de beslutade kvalitetsindikatorerna kopplade till verksamhetens uppdrag redovisas utfall i relation till utgångsvärdet och analys. Bedömningen av kvalitetsindikatorerna sker utifrån en rörelse mot målvärdet

Ett syfte med den regiongemensamma uppföljningen är att säkerställa Regionstyrelsens *uppsiktsplikt* i förhållande till övriga nämnder och styrelser. Ett annat syfte är att återredovisa måluppfyllelse och avvikelser i förhållande till besluten i Mål och budget. En samlad utvärdering av måluppfyllelsen gällande såväl fokusområden som kvalitetsindikatorer, dvs. både utvecklingsmål samt verksamhetsmässiga- och ekonomiska mål, ska ske ur perspektivet god ekonomisk hushållning. Ett tredje syfte är att skapa underlag för respektive organisatorisk nivå att utöva en effektiv styrning.

Utöver Uppföljningsrapporterna och Årsredovisningen görs mindre omfattande månadsrapporter vid några tillfällen under året. I dessa återfinns framförallt en ekonomisk prognos med kommentarer till avvikelserna men även uppföljning av beslutade kvalitetsindikatorer. Månadsrapporterna redovisas till Regionstyrelsen.

Lokala nämnder, Patientnämnden samt Gemensam nämnd för hemsjukvård och hjälpmedel lämnar rapport till den regiongemensamma uppföljningen i samband med Uppföljningsrapport 1 och 2 samt Årsredovisning.

Utvärdering av god ekonomisk hushållning

God ekonomisk hushållning innebär enligt Kommunallagen att såväl regionens finansiella som verksamhetsmässiga mål uppnås. Det betyder även att verksamheten bedrivs långsiktigt, ändamålsenligt och effektivt samt sker i enlighet med lagar, regler och etablerade normer. Ekonomisk hushållning kan ses i två dimensioner, att hushålla i tiden och över tiden. På kort sikt måste ekonomiska resurser vägas mot verksamhet, över tid handlar det mer om att ställa verksamheternas behov nu i relation till verksamheternas behov på längre sikt. Utgångspunkten är att varje generation ska bära sina egna kostnader, om regionen under ett eller flera år har högre kostnader än intäkter innebär det att kommande generationer måste betala för denna överkonsumtion.

Regionens budget innehåller finansiella mål, samt mål för verksamheten som är av betydelse för god ekonomisk hushållning. För att uppnå en god ekonomisk hushållning krävs att det finns ett tydligt samband mellan resursåtgång och verksamhetsresultat. För att åstadkomma detta samband krävs bland annat en utvecklad planering med framförhållning och handlingsberedskap samt tydliga mål. Regionstyrelsen har under 2019 beslutat om en Riktlinje för god ekonomisk hushållning. I Mål och budget 2021 beslutar regionfullmäktige om ett antal Fokusområden med konkretiserade mål vilka är utvecklingsområden som stödjer de övergripande, långsiktiga strategierna och har valts ut för att de har förbättringspotential. Regionfullmäktige beslutar också om ett antal kvalitetsindikatorer som belyser hur verksamheten utvecklas.

I utvärderingen av god ekonomisk hushållning beaktas såväl utfallet för årets fokusområden som årets kvalitetsindikatorer. För att upprätthålla en god ekonomisk hushållning genom en stark ekonomi och goda verksamhetsresultat, behöver regionen fortsätta hålla i kostnadsutvecklingstakten så att den över tid inte överstiger ökningen av skatter och statsbidrag.

Kvalitetsindikatorer

Regionfullmäktige har antagit ett antal kvalitetsindikatorer på koncernnivå vilka anges nedan. Alla individbaserade indikatorer ska beaktas ur ett jämställdhetsperspektiv.

Målvärden 2021 definieras i januari 2021.

Invånare
Vårdgaranti telefontillgänglighet primärvård - kontakt inom 0 dagar
Vårdgaranti primärvård - medicinsk bedömning inom 3 dagar
Vårdgaranti specialiserad vård - andelen som väntat 90 dagar eller kortare på nybesök
Vårdgaranti specialiserad vård - andelen som väntat 90 dagar eller kortare på operation/åtgärd
Söktryck , allmän kurs folkhögskolor
Söktryck , särskild kurs folkhögskolor
Procentuell andel elever som fått gymnasieexamen av samtliga avgångselever
Genomsnittlig betygspoäng för samtliga avgångselever på naturbruksgymnasiet
Antalet resor med kollektivtrafik i Halland
Andelen resor med kollektivtrafik
Verksamhet
Oplanerad återinskrivning inom 30 dagar
Medelvårdtid vid slutenvård
Andel vårdrelaterade infektioner
Andel trycksår
Antal besök i öppenvård
Antal vårdtillfällen
Medarbetare
Sjukfrånvaro
Personalomsättning
Ekonomi
Kostnadsutveckling
Prognos budgetavvikelse
Bemanningspersonal kostnad - läkare och sjuksköterskor
Bemanningskostnader - läkare och sjuksköterskor i relation till totala personalkostnader i vårdförvaltningarna

§96
Mål och budget 2021 och ekonomisk plan 2022-2025
RS191306

Beslut
Regionstyrelsen beslutar att föreslå regionfullmäktige besluta att

- fastställa skattesatsen till 11,40 för 2021
- fastställa Mål och Budget 2021 med ekonomisk plan 2022-2025 i enlighet med
- bilagt förslag
- fastställa patientavgifter och övriga avgifter 2021 enligt bilaga 1
- fastställa Hälso- och sjukvårdspeng 2021 i Vårdval Halland enligt bilaga 2
- fastställa barntandvårdspeng 2021 enligt bilaga 3
- fastställa ersättningsnivå inom Vårdval specialiserad vård enligt bilaga 4
- fastställa Gula taxan för 2021 enligt bilaga 5
- medge Hallandstrafiken AB en gemensnittlig taxeförändring för
- kollektivtrafiken om högst tre (3) procent

Reservation I
Lise-Lotte Bensköld Olsson, Per Stané Persson, Jonas Strand, Therese Stoltz, och Margit Bik samtliga tillhörande Socialdemokraterna reserverar sig till förmån för eget, Miljöpartiets och Vänsterpartiets förslag.

Reservation II
Ann-Helene Djivjak och Stina Isaksson tillhörande Sverigedemokraterna reserverar sig till förmån för eget förslag.

Protokollsanteckning
Ej tjänstgörande ersättarna Agnes Hulthén (V) och Svein Henriksen (MP), antecknar till protokollet att de instämmer i Socialdemokraternas reservation i ärendet.

Yrkande I
Tommy Rydfeldt (L) yrkar bifall till regionstyrelsens arbetsutskotts majoritets förslag till mål och budget 2021-2025. I yrkandet instämmer Mikaela Waltersson (M).

Yrkande II
Lise-Lotte Bensköld Olsson (S) yrkar bifall till Socialdemokraternas, Miljöpartiets och Vänsterpartiets förslag till budget och mål 2021.

Yrkande III
Stina Isaksson (SD) yrkar bifall till Sverigedemokraternas förslag till budget 2021.

Propositionsordning
Sedan överläggningarna avslutats ställer ordförande proposition mellan regionstyrelsens arbetsutskotts majoritets förslag (yrkande I), Socialdemokraternas, Miljöpartiets och Vänsterpartiets förslag (yrkande II) och Sverigedemokraternas förslag (yrkande III) och finner att regionstyrelsen beslutat enligt regionstyrelsens arbetsutskotts majoritets förslag.

Votering är begärd och ska verkställas.

Ordföranden meddelar att regionstyrelsens arbetsutskotts majoritets förslag är huvudförslag i huvudvoteringen.

Proposition gällande motförslag i huvudvotering
Ordföranden ställer proposition mellan Socialdemokraternas, Miljöpartiets och Vänsterpartiets förslag samt Sverigedemokraternas förslag och finner att regionstyrelsen beslutat utse Socialdemokraternas, Miljöpartiets och Vänsterpartiets förslag till motförslag.

Votering är begärd och ska verkställas.

Votering om motförslag
För att avgöra vilket yrkande som är motförslag i huvudvoteringen uppläses och godkänns följande voteringsproposition.

Den som vill bifalla Socialdemokraternas, Miljöpartiets och Vänsterpartiets förslag röstar ja.

Den som vill bifalla Sverigedemokraternas förslag röstar nej.

Vid votering lämnas fem ja-röster (Lise-Lotte Bensköld Olsson (S), Per Stané Persson (S), Jonas Strand (S), Therese Stoltz (S), och Margit Bik (S)) och två nejröster (Ann-Helene Djivjak (SD) och Stina Isaksson (SD)). Åtta ledamöter (Helene Andersson (C), Elisabet Babic (M), Christian Johansson (M), Gösta Bergenheim (M), Kristina Karlsson (C), Benny Strandberg (KD), Tommy Rydfeldt (L) och Mikaela Waltersson (M) avstår från att rösta.

Ordföranden finner att Socialdemokraternas, Miljöpartiets och Vänsterpartiets förslag är motförslag i huvudvoteringen.

Huvudvotering
Följande voteringsproposition uppläses och godkänns.

Den som vill bifalla regionstyrelsens arbetsutskotts majoritets förslag röstar ja.

Den som vill bifalla Socialdemokraternas, Miljöpartiets och Vänsterpartiets förslag röstar nej.

Vid votering lämnas åtta ja-röster (Helene Andersson (C), Elisabet Babic (M), Christian Johansson (M), Gösta Bergenheim (M), Kristina Karlsson (C), Benny Strandberg (KD), Tommy Rydfeldt (L) och Mikaela Waltersson (M)), fem nej-röster (Lise-Lotte Bensköld Olsson (S), Per Stané Persson (S), Jonas Strand (S), Therese Stoltz (S), och Margit Bik (S)). Två ledamöter (Ann-Helene Djivjak (SD) och Stina Isaksson (SD) avstår från att rösta.

Regionstyrelsen har beslutat enligt med regionstyrelsens arbetsutskotts majoritets förslag.

Ärendet

De olika partiernas budgetar för 2021-2025 presenteras i det sammanhang som coronakrisen har inneburit och innebär för Region Halland. Ett annorlunda budgetarbete som behöver ta höjd för de konsekvenser som följer en pandemi, för individen, samhället och den egna organisationen. De åtgärder som Folkhälsomyndigheten initierat och vi gemensamt genomfört för att minska smittspridning, har lett till konsekvenser som påverkat planeringsförutsättningarna för verksamhetsplanering och budget.

Som samhällsaktör med skattefinansierad verksamhet, behöver vi ta ansvar i en oviss situation. Vidden av konsekvenserna av pandemin är osäkra och vi behöver därför möta upp ett arbete som delvis har satts på paus i de satsningar och mål som finns för 2020. Verksamheterna har behövt ställa om sin verksamhet och vi behöver ta höjd för ett framskjutet vårdbehov, intäktsminskning hos Hallandstrafiken och annan påverkan inom bland annat kultur- och skolas verksamheter.

Redan 2019 stagnerade tillväxten och det föreligger en rekordlåg BNP-tillväxt för 2020. I dagsläget råder stor osäkerhet kring hur företagen ska klara krisen, vi har högt varselläge och många korttidspermitteringar. Vi kan med säkerhet säga att skatteunderlaget kommer att minska. Detta påverkar beskrivningen av våra mål och den strategi vi väljer för att skapa stabilitet i verksamheterna.

Föreliggande budgetar är därmed ett försök att i en osäker tid skapa förutsättningar för omfattningen av de utmaningar som vi i dagsläget inte vet så mycket om. Texterna är i stort baserade på 2020 års budget. Dokumentets texter kan behöva omformuleras och anpassas till denna nya verklighet. Av bland annat detta skäl, öppnar vi upp för möjligheten att återkomma med ändringsbudget i december då förutsättningarna om möjligt klarnat något.

Riksdagens och regeringens kompensationer för pandemins verkningar tillsammans med de omförhandlingar som gjorts av överenskommelser i de statsbidrag som förväntas, blir ett viktigt ingångsvärde i kommande planering. Vi behöver i möjligaste mån möta inbromsningen i näringslivet, vårdens behov och samtidigt lägga grunden för en fortsatt robust verksamhet som håller hög kvalitet och som kan fortsätta jobba med de utvecklingsfrågor som formar Bästa Livsplatsen.

Förslag till beslut
Regionstyrelsens arbetsutskotts majoritet föreslår regionstyrelsen besluta att föreslå regionfullmäktige besluta att

- fastställa skattesatsen till 11,40 för 2021
- fastställa Mål och Budget 2021 med ekonomisk plan 2022-2025 i enlighet med
- bilagt förslag
- fastställa patientavgifter och övriga avgifter 2021 enligt bilaga 1
- fastställa Hälso- och sjukvårdspeng 2021 i Vårdval Halland enligt bilaga 2
- fastställa barntandvårdspeng 2021 enligt bilaga 3
- fastställa ersättningsnivå inom Vårdval specialiserad vård enligt bilaga 4
- fastställa Gula taxan för 2021 enligt bilaga 5
- medge Hallandstrafiken AB en gemensnittlig taxeförändring för
- kollektivtrafiken om högst tre (3) procent

Beslutsunderlag

- Tjänsteskrivelse - Mål och budget 2021 och ekonomisk plan 2022-2025
- Master Mål och budget 2021-2025_majoriteten_slutlig

- Bilaga 1 Patientavgift och övriga avgifter 2021 majoritet
- Bilaga 2 ersättningsnivåer 2021 Vårdval Halland närsjukvård 20200501 Majoritet
- Bilaga 3 ersättningsnivåer inom tandvård 2021 2020-05-01 Majoritet
- Bilaga 4 ersättningsnivåer inom Vårdval specialistvård Majoritet
- Bilaga 5 Gula Taxan 2021 ver 2020-04-21
- S, V och MP - Mål och budget 2021 och ekonomisk plan 2022 - 2025
- S, V och MP - Mål- och budgetförslag 2021- Bilaga 1 Patientavgift och övriga avgifter 2021
- S, V och MP - Mål- och budgetförslag 2021 - Bilaga 2 ersättningsnivåer 2021 Vårdval Halland närsjukvård
- S, V och MP - Mål- och budgetförslag 2021- Bilaga 3 ersättningsnivåer inom tandvård 2021
- S, V och MP - Mål- och budgetförslag 2021 - Bilaga 4 Gula Taxan 2021
- SD - Mål och budget 2021 och ekonomisk plan 2022 - 2025

Expedieras till
Samtliga nämnder och styrelser

Vid protokollet
Maria Fransson

Justering av protokollet sker vecka 24
Mikaela Waltersson Lise-Lotte Bensköld Olsson

Socialdemokraterna, Miljöpartiet och Vänsterpartiet förslag till budget och mål 2021

Innehållsförteckning

Innehållsförteckning 2

Budgetförslag i pandemins spår 4

Inledning 5

Sjukvård i toppklass 6

Jämlik och nära vård 6

Vård ska ges i tid 7

Bekämpa psykisk ohälsa 8

Kompetens för framtiden 9

Jobb och tillväxt för framtidstro 11

Kunskap gör Halland starkare 12

Kultur för ett levande Halland 14

En klimatsmart region 14

Hållbar ekonomi i balans och god ekonomisk hushållning 16
- Region Hallands definition av god ekonomisk hushållning 18
- Budgeterad nettokostnadsandel 18
  - Balanskrav 19
  - Resultatutjämningsreserv 19
  - Soliditet 19
- Pensionsåtagande 19

Budget 2021-2025 20

Statsbidrag och avkastning 20
- Generella statsbidrag och utjämning 20
- Riktade statsbidrag 20
- Avkastning tillgångar 21

Finansiering av olika verksamheter inom Region Halland 21
  - Regional utveckling 22
  - Regionala tillväxtåtgärder- statliga medel (1:1) 22
  - Regionala utvecklingsmedel 22
  - Övrig finansiering 22
  - Kulturverksamhet 22
  - Hälso- och sjukvård 23

Ersättningsformer i Region Halland 23

Nämndernas budgetramar 25

Fördelning av budget till nämnder 25

Investeringsplan 2021-2025 29

Egenavgifter 31
Tandvårdstaxa 31
Kollektivtrafik 32
Patientavgifter 32

Skattesats 32

Uppföljning och rapportering 32
Utvärdering av god ekonomisk hushållning 33

Kvalitetsindikatorer 34

Sammanställning av samtliga fokusområden och konkretiserade målvärden 2021 36

Budgetförslag i pandemins spår

De olika partiernas budgetar för 2021–2025 presenteras i det sammanhang som coronakrisen har inneburit och innebär för Region Halland. Ett annorlunda budgetarbete som behöver ta höjd för de konsekvenser som följer en pandemi, för individen, samhället och den egna organisationen. De åtgärder som Folkhälsomyndigheten initierat och vi gemensamt genomfört för att minska smittspridning, har lett till konsekvenser som påverkat planeringsförutsättningarna för verksamhetsplanering och budget.

Som samhällsaktör med skattefinansierad verksamhet, behöver vi ta ansvar i en oviss situation. Vidden av konsekvenserna av pandemin är osäkra och vi behöver därför möta upp ett arbete som delvis har satts på paus i de satsningar och mål som finns för 2020. Verksamheterna har behövt ställa om sin verksamhet och vi behöver ta höjd för ett framskjutet vårdbehov, intäktsminskning hos Hallandstrafiken och annan påverkan inom bland annat kultur- och skolas verksamheter.

Redan 2019 stagnerade tillväxten och det föreligger hög sannolikhet för låg BNP-tillväxt för 2020. I dagsläget råder stor osäkerhet kring hur företagen ska klara krisen, vi har högt varselläge och många korttidspermitteringar. Vi kan med säkerhet säga att skatteunderlaget kommer att minska. Detta påverkar beskrivningen av våra mål och den strategi vi väljer för att skapa stabilitet i verksamheterna.

Föreliggande budgetar är därmed ett försök att i en osäker tid skapa förutsättningar för omfattningen av de utmaningar som vi i dagsläget inte vet så mycket om. Texterna är i stort baserade på 2020 års budget. Dokumentets texter kan behöva omformuleras och anpassas till denna nya verklighet. Av bland annat detta skäl, öppnar vi upp för möjligheten att återkomma med ändringsbudget i december då förutsättningarna om möjligt klarnat något. Riksdagens och regeringens kompensationer för pandemins verkningar tillsammans med de omförhandlingar som gjorts av överenskommelser i de statsbidrag som förväntas, blir ett viktigt ingångsvärde i kommande planering. Vi behöver i möjligaste mån möta inbromsningen i näringslivet, vårdens behov och samtidigt lägga grunden för en fortsatt robust verksamhet som håller hög kvalitet och som kan fortsätta jobba med de utvecklingsfrågor som formar Bästa Livsplatsen.

Inledning

Halland står inför flera framtidsutmaningar. Region Hallands kostnader är större än intäkterna och fortsätter att öka. Detta är inget nytt. Beroendet av statsbidragen för att klara av att hålla budgeten har ökat. Utan en tydlig politisk ledning och styrning blir det i slutändan invånarna som får betala priset i form av bland annat bristande tillgänglighet.

Det behövs nya arbetssätt för att fortsatt leverera en god vård där samverkan, användandet av ny teknik och effektiva lösningar är framtiden. De senaste månaderna har visat att den förmågan i allra högsta grad finns i regionen. När Halland drabbats av den utmaning som en pandemi är så har regionens personal än en gång visat genom sina insatser att de sätter patienten främst. För det ska de ha allas vårt tack.

Klimatförändringarna är ännu en stor utmaning vi står inför, det är inte längre en möjlig framtid utan här och nu. Alla måste dra sitt strå till stacken och Region Halland har ett ansvar både för sin egen verksamhets miljö- och klimatpåverkan men också för en hållbar regional utveckling.

I dag påverkas livslängd, hälsa, möjligheten till jobb, löneskillnader och tilltron till omvärlden av en rad olika faktorer. Halland är varken jämlikt eller jämställt. Region Halland ska medverka till ett samhälle där alla känner sig välkomna och ges möjlighet att bidra. Då krävs social, ekologisk och ekonomisk hållbarhet både i det interna och externa arbetet. De globala målen för hållbar utveckling, Agenda 2030, gäller även för Region Halland.

Region Hallands samverkan med omvärlden är avgörande för att fortsatt ligga i framkant. Samverkan med andra genom bl.a Greater Copenhagen, String, Regionsamverkan Sydsverige, Regionvårdsnämnderna och Bästa Samverkansplatsen skapar förutsättningar för såväl regional tillväxt och hållbar utveckling som en innovativ hälso- och sjukvård.

I takt med digitaliseringen förändras allas vårt beteendemönster vilket sätter spår i vad som efterfrågas och kan erbjudas av Region Hallands verksamheter. Här är det viktigt att ingen faller mellan stolarna när sjukvården förändras och utvecklas.

Sjukvård i toppklass

Hälso- och sjukvården i Halland ska präglas av en jämlikhetssyn, vilket tydliggörs i principen att vård ska ges efter behov. Invånarnas egenskaper eller personliga bakgrund ska inte påverka tillgången till kvalitativ vård utan vård ska finnas tillgängligt för alla oavsett faktorer som exempelvis kön eller socioekonomi Vården ska utvecklas efter invånarnas behov, inte efter vinstintresse. Vi prioriterar sjukvården.

Utgångspunkten för utvecklingen inom och av hälso- och sjukvården behöver vara att patientens flöde genom hälso- och sjukvårdssystemet och invånarnas olika kontakter med vårdens aktörer ska syfta till att öka hälsan och livskvaliteten, liksom att förebygga och minska ohälsa. Behovet av rehabilitering och habilitering kommer behöva utvecklas ännu mer i framtiden.

Region Halland levererar idag i flera delar en god hälso- och sjukvård. Dagens system och strukturer innebär att det i framtiden blir svårt att möta en ökad efterfrågan på vård.

För att Region Halland i framtiden ska kunna leverera en god hälso- och sjukvård kräver det samverkan med andra aktörer, ökad delaktighet, ta till sig nya behandlingsmetoder och ta tillvara på digitaliseringens möjligheter.

De framtida utmaningarna är många och komplexa. Sjukvården kan redan nu göra väldigt mycket mer avancerad vård än tidigare och utvecklingen i framtiden kommer gå ännu snabbare. Detta kommer att öka kostnaderna i framtiden och därför måste Region Halland agera redan nu. Vård och ingrepp som görs någon gång i livet ska samlas på färre platser i landet för att säkra kvalitet, det kommer påverka utbud och innehåll på alla vårdinrättningar i framtiden.

Ineffektiva system som Vårdval plus behöver avskaffas. Modellen är för resurskrävande när det gäller administration och uppföljningar. Resurserna ska istället användas till att ge Hallands invånare en bättre vård.

Jämlik och nära vård

Vården ska vara så nära medborgaren som möjligt. Patienterna ska finnas med i arbetet för att utveckla hälso- och sjukvården. Vårdcentralerna ska vara patientens trygga hand genom hela vårdförloppet. Samtidigt behöver vården i större utsträckning möta människors ökade rörlighet. Om patienten arbetar i en kommun men är bosatt i en annan ska personen inte behöva åka hem för att söka vård.

Bemötandet i vården och den hjälp man får som patient ska vara densamma oavsett patienten ekonomi, utbildningsnivå, kön eller funktionsvariation. Vården i Halland ska vara jämlik.

Primärvården behöver särskilt utökade resurser och mer personal för att dels kunna erbjuda invånarna en nära vård samt för att kunna ställa om för att öka samverkan med specialistvården. Förflyttningen är ett långsiktigt arbete och ska ske i den takt som är acceptabelt ur ett arbetsmiljöperspektiv. För att det ska fungera bra behövs mer resurser och personal till vårdcentralerna.

Region Halland måste ta till vara på de digitala möjligheter som finns både när det gäller hur invånarna söker vård men även i patientmöten. Under 2020 har en utveckling inom detta område varit nödvändig och mycket har hänt. Det är viktigt att ta till vara på de erfarenheter som finns för fortsatt utveckling och kvalitetssäkring. Det är en utmaning att driva utvecklingen framåt och samtidigt ge förutsättningar för de invånare som inte har förutsättningar att använda sig av digitala verktyg.

Vård ska ges i tid

Region Halland ska verka för en god och jämlik hälsa hos invånarna i Halland. En god hälsa i befolkningen är en av de avgörande faktorerna för tillväxt, välfärd och social hållbarhet. Hälsan i Halland är god som helhet med en medellivslängd som ökar och är högre än rikets. Den självskattade hälsan är också högre än rikets. Det finns dock skillnader vad gäller befolkningens hälsa, såväl geografiska som mellan olika grupper i samhället. Även vårdkonsumtionen skiljer sig åt mellan kommuner och grupper. I arbetet för en god hälsa och för att utjämna skillnader krävs aktiviteter från många olika aktörer i samhället. Arbetet behöver ske på flera olika nivåer, arenor och, inte minst, i samverkan. Utgångspunkten är i det friska hos individen, där hälso- och sjukvården är en av flera arenor för hälsofrämjande och sjukdomsförebyggande arbete. Tidig upptäckt av ohälsa och sjukdom är en vinst för både individen, hälso- och sjukvården och samhället i stort.

I hälso- och sjukvården finns flera arbetssätt och metoder som möjliggör tidig upptäckt, till exempel screening och standardiserade vårdförlopp som kortar ledtiden mellan misstanke och diagnos. Det sjukdomsförebyggande arbetet är också betydelsefullt ur ett individ- och samhällsperspektiv. Region Hallands samarbete med Brigham and Women’s Hospital i Boston har bidragit till unika möjligheter att identifiera ökad risk för ohälsa eller sjukdom och metoder för att hantera detta ska utvecklas. Ett verktyg för att stärka hälso- och sjukvården som arena för detta är nationella riktlinjer för sjukdomsförebyggande metoder. Hälso- och sjukvården behöver utgå från individens

perspektiv i mötet med patienten. Det är en förutsättning för att kunna behandla alla människor utifrån deras särskilda förutsättningar och behov, till exempel med avseende på ålder, kön, närstående, socioekonomi, etnisk bakgrund och sexuell läggning. Det betyder också att man i mötet med patienten behöver se hela människan.

En särskilt utsatt grupp i samhället är HBTQ-personer som löper ökad risk för att utsättas för våld, hot och kränkande behandling. Ingen ska behöva vara orolig över det bemötande man får av Region Hallands verksamheter. Ungdomsmottagningarna var först ut med HBTQ-certifiering, detta goda arbete ska fortsätta spridas till fler verksamheter.

Bekämpa psykisk ohälsa

Den ökande psykiska ohälsan är en av Region Hallands största utmaningar och måste högre upp på den politiska agendan. Idag drabbas framförallt barn, unga och kvinnor. Statistiken visar även en ökning bland äldre. Psykisk ohälsa är särskilt allvarlig eftersom det ofta leder till att andra sjukdomar utvecklas. Det är även den diagnos som ökar kraftigast hos personer som är sjukskrivna.

Den sociala distansering och därmed isolering som krävs för att motverka spridningen av COVID -19 påverkar individer olika och kan få konsekvenser för den psykiska hälsan. Samhället behöver arbeta tillsammans, såväl föreningsliv som offentlig verksamhet och arbetsmarknadens parter, för att förebygga den psykiska ohälsan. Arbetet mot ett socialt hållbart Halland med ökad delaktighet och barn- och ungas uppväxtvillkor spelar stor roll. Region Hallands egna skolor behöver förstärkas så att fler elever kan gå ut med godkända betyg.

Ungdomsmottagningarna spelar en viktig roll i det framtida arbetet för en bättre psykisk hälsa. Här ska unga människor enkelt kunna få hjälp. Det krävts en regional samverkan med kommunerna för att stärka ungdomsmottagningarnas roll och öka deras plattform. Fler behöver få information om ungdomsmottagningarnas yrkeskunskap och dess syfte. Alla kommuner i Halland ska ha en fysisk ungdomsmottagning minst en gång i veckan.

För att nå barn och unga i hela Halland är den uppsökande verksamheten viktig. En mobil ungdomsmottagning är ett verktyg att använda för att nå fler. Samverkan med elevhälsan ska öka, elever får inte falla mellan stolarna för att samarbetet inom Region Halland eller med kommunerna inte är tillräckligt. Detta gäller såväl vid behandling som i det förebyggande arbetet. I Halland ska de tidiga insatserna kring

barn- och ungas psykiska hälsa samordnas.

Region Hallands verksamheter behöver ha ytterligare fokus på att tidigt identifiera psykisk ohälsa och behandla densamma. För att psykisk ohälsa ska behandlas effektivt behöver mer vård ges direkt i den nära vården. Vårdcentralernas uppdrag behöver därför bli tydligare.

“En väg in” är ett sätt att förenkla sökandet av vård för barn och unga som inte alltid vet vart de ska vända sig när de upplever psykisk ohälsa. Genom en gemensam kontaktväg kan vården tillgodose att inga barn faller mellan stolarna och direkt hänvisa till rätt vårdnivå.

Människor är olika och därför ska olika behandlingsmetoder mot psykisk ohälsa kunna erbjudas. Grön rehabilitering är en evidensbaserad metod för rehabilitering av människor med stressrelaterade sjukdomar, utmattning eller mild till måttlig ångest eller depression. Vi ser att Grön Rehab här ett stort värde för denna patientgrupp. Vi vill ge flera invånare möjlighet till Grön Rehab.

Det projekt som genomförts i Laholm med Kultur på recept och kulturaktiviteter som stöd för rehabilitering är ett annat bra exempel på hur patienternas psykiska mående kan förbättras och hur ofrivillig ensamhet kan brytas. Samarbete med föreningslivet kan vara en nyckel.

Vi vill också se ett införande av peer support. Peer support innebär att personer med egen erfarenhet av psykisk ohälsa arbetar inom verksamheten för att stötta brukare/patienter i deras återhämtning Det ger kortare och färre vårdtider för patienterna, minskat självstigma och ökad egenmakt. Peer support har också en kulturförändrande effekt. När en eller flera peer supporters arbetar inom en verksamhet påverkar det de anställdas attityder positivt.

Konsekvenserna av att leva med psykisk ohälsa är flera och varierar från person till person. Rätt stöd ska ges i rätt tid. Region Halland ska fortsätta utveckla missbruksvården i Halland tillsammans med kommunerna.

Insatser behöver även göras för att anhörigstödet ska bli bättre.

Kompetens för framtiden

Sjukvårdens viktigaste resurs är personalen. Region Hallands personal gör ett fantastiskt arbete, präglat av engagemang, yrkeskunnande och glädje. I flera fall måste personalen göra stora arbetsinsatser för att kompensera de brister som finns i verksamheten när det gäller arbetsmiljön. Det har under pandemin blivit allt tydligare

vilken roll Region Hallands personal spelar för ett starkt och hållbart samhälle.

Region Halland ska vara en attraktiv arbetsgivare som skapar möjligheter för medarbetare att hela tiden växa och utvecklas. Då krävs delaktighet i en kreativ och medskapande arbetsmiljö där idéer tas tillvara. Lean som arbetsmetod kommer att göra detta möjligt. Region Halland ska stimulera medarbetare att utveckla sin kompetens och ge dem möjlighet att byta mellan olika arbetsplatser.

För att skapa goda resultat och nå målet för Region Halland som en tydlig och attraktiv arbetsgivare är det viktigt att tydliggöra och implementera förväntningar på all personal Chefer har en nyckelroll som företrädare för Region Halland som arbetsgivare med ansvar för verksamhet, personal och ekonomi. Chefsuppdraget består av två tydliga delar, att styra och leda med fokus på resultat och att engagera och motivera medarbetare. Att tillsammans med medarbetare kunna förverkliga mål och visioner inom givna ramar kräver ett gott ledarskap.

Lönegapet mellan män och kvinnor är störst bland hallänningarna i jämförelse med övriga riket. Kvinnor arbetar även deltid i högre utsträckning än män. Detta får konsekvenser för hälsa och pension. Som en av Hallands största arbetsgivare med en majoritet kvinnor bland de anställda har Region Halland ett ansvar för att öka förutsättningarna för heltidsarbete och ett jämlikt arbetsliv. En god och hälsofrämjande arbetsmiljö är en förutsättning för att vara en bra arbetsgivare. I dag finns det ofta för lite tid till återhämtning, det ska vara självklart att orka arbeta heltid. Den uppdelning som gjorts med ökat OB-tillägg för några har bidragit till en uppdelning mellan olika yrkesgrupper och påverkat arbetsmiljön negativt, detta ska rättas till under 2020.

Region Halland måste kunna erbjuda de anställda ett hållbart arbetsliv och ta tillvara på människor och dess kompetenser på bästa sätt. Region Halland ska prioritera att rekrytera personal på tillsvidareanställning framför att hyra in personal. Under året ska Region Halland halvera kostnaderna för hyrpersonal. På sikt ska verksamheten vara oberoende av hyrpersonal. Verksamheten ska vidare tydligt genomsyras av jämställdhet när det gäller löner och arbetsvillkor.

Utvecklingen inom sjukvården går idag mycket fort samtidigt som det kan vara svårt att rekrytera medarbetare med adekvat utbildning. Därför bör Region Halland bygga upp ett Kompetenscentrum på Hallands sjukhus för att enklare kunna kompetensutveckla regionens personal med fokus på undersköterskor. Detta är ett av de steg regionen bör ta för att bli Sveriges bästa offentliga arbetsgivare.

Region Halland ska även ta ett större ansvar för att inkludera de grupper som står långt ifrån arbetsmarknaden. En personalstyrka som speglar befolkningen breddar

kompetensen. Verksamheten ska vara en öppen arbetsplats med rum för personer med olika bakgrund och erfarenheter, oavsett om man har en funktionsvariation eller ej. Alla ska kunna vara med och bidra till Hallands utveckling.

Halland ska vara en mer attraktiv, inkluderande och konkurrenskraftig region. I Halland ska alla kunna känna sig trygga och ges förutsättningar att bidra. Bara genom att arbeta med aktörer och människor i och utanför den egna regionen kan Halland bli den bästa livsplatsen för alla. Målet i Tillväxtstrategin är att Halland ska vara en mer attraktiv, inkluderande och konkurrenskraftig region 2020 än 2014. En ny Tillväxtstrategi behöver tas fram men tills dess är ambitionen att fortsätta arbetet i den andan. Det arbetet ska genomsyras av ett hållbarhetsperspektiv, såväl ekologiskt som socialt och ekonomiskt.

Jobb och tillväxt för framtidstro

I spåren av Covid 19 blir det allt tydligare att Region Halland har en viktig roll för att driva på utvecklingen av den halländska arbetsmarknaden.

Halland växer och Region Hallands uppgift är att stötta näringslivet så att fler företag kan skapas och växa här. Digitalisering, kompetensförsörjning och goda kommunikationer är några av utmaningarna. De gröna näringarna, besöksnäringen och hälsoinnovation är viktiga utvecklingsområden för den halländska tillväxten.

Det krävs en gemensam kraftsamling för att det halländska näringslivet ska växa med innovativa varor och tjänster både i och utanför Sverige. Detta måste ske på ett hållbart sätt utan att äventyra kommande generationers livsvillkor. Region Halland ska arbeta tillsammans med näringslivet och andra aktörer för stark och sund konkurrenskraft med schysta villkor och ett hållbart arbetsliv. Den strukturomvandling som redan påbörjats i det halländska näringslivet behöver fortsätta. Allt fler branscher automatiseras och digitaliseras och Halland måste vara på tå. Arbetet med Hälsoteknikcentrum är ett bra exempel på hur offentlig verksamhet, högskolan och näringslivet kan arbeta tillsammans för att hitta innovativa lösningar på hälso- och sjukvårdens utmaningar. Liknande resor behöver göras i fler branscher och ett framtida innovationssystem behöver vara hållbart.

Företag som drivs av män med inrikes bakgrund har sex gånger så hög omsättning än företag som drivs av en kvinna med utrikes bakgrund. Skillnaderna i vilka som driver företag inom vilken bransch är stora och män beviljas i högre utsträckning lån och krediter. Ett jämställt innovationsstöd, timbanken och Almi samt Almi Invest är viktiga verktyg för ett jämlikt näringsliv.

Även resmönster och restid kan kopplas till kön där fler män äger bilar och fler kvinnor cyklar eller åker kollektivt. Kvinnor pendlar i lägre utsträckning än män till arbetet vilket gör det faktiska arbetsmarknadsområdet mindre. Kollektivtrafiken är ett viktigt verktyg för hållbarhet och inkludering och därför är såväl bemötande som tillgängliga och väl anpassade hållplatser viktiga. Väl utbyggda kommunikationer, såväl fysiska som digitala är nödvändiga för att hela Halland ska växa. Det nationella målet är att 95 % av hushållen och företagen ska ha tillgång till fiber med hög hastighet senast 2025. På sikt ska alla hushåll och företag ska ha möjlighet till uppkoppling. Dubbelspår på Västkustbanan och fler spår in till Göteborg krävs för fler tågavgångar och stopp. Bättre förutsättningar för arbets- och studiependling behövs för att öka möjligheterna både för hallänningarna och ett konkurrenskraftigt näringsliv.

Infrastrukturen är viktigt för att utveckla och knyta ihop hela Halland, såväl längs kusten som i inlandet. För besöksnäringen är goda kommunikationer med kollektivtrafik och cykelbanor såsom Kattegattleden viktiga. I takt med att samhällen och städer växer ska kollektivtrafik prioriteras. För att få ännu fler att resa kollektivt behövs tillgång till pendelparkeringar för både bil och cykel. För barn och unga ger kollektivtrafiken ökade möjligheter till sommarjobb och en aktiv fritid oavsett föräldrarnas plånbok. Därför ska ett sommarkort med fria resor inom Halland erbjudas Hallands barn och ungdomar.

Kunskap gör Halland starkare

Kunskap lägger idag grunden till delaktighet i samhället, för att tidigt kunna ta till sig kunskap är små barns språkutveckling en viktig nyckel. Det handlar både om möjligheten för individen att ta till sig nya färdigheter, men också om att tillsammans stärka den halländska konkurrenskraften och utveckla välfärden. Barn och unga ska ha goda och jämlika uppväxtvillkor.

För att möta de ständiga förändringar som sker på arbetsmarknaden krävs ett livslångt lärande där fler ges möjligheten att vidareutbilda sig och byta karriär under livets gång. Då krävs ett aktivt arbete för att elever avslutar grund- och gymnasieskola med godkända betyg

Halländska företag, liksom offentlig verksamhet, har allt för ofta svårt att rekrytera den kompetens de behöver. Region Halland ska ta ett helhetsgrepp tillsammans med

Arbetsförmedlingen, kommunerna och andra aktörer för att underlätta jobbmatchningen och arbeta för att ge fler möjligheten att studera.

Låg arbetslöshet och god tillväxt till trots står flera grupper i Halland utan jobb. Arbetslöshetsstatistiken skiljer sig åt beroende på utbildningsnivå, födelseland och funktionsnedsättning. Halland ska vara ett län där alla som kan jobba ska jobba och där alla ges förutsättningar att vara med och bidra till den gemensamma välfärden. Som en av de största arbetsgivarna är det viktigt att ta ansvar och erbjuda såväl praktik som trainee-platser. För att öka anställningsbarheten behövs ett program för lärande och utveckling i hälso- och sjukvård för utlandsutbildad personal. Programmet ska komplettera deltagarnas tidigare utbildning med kunskap om och förhållningssätt inom halländsk hälso- och sjukvård.

I dag tar det för lång tid innan man som nyanländ får jobb och blir en del av samhället. 2020 års höga arbetslöshet riskerar att bli en fortsatt utmaning även 2021. Snabbare vägar till validering är en viktig byggsten för att öka sysselsättningen och låta fler vara med och bidra. Genom att lägga mer resurser på samordning ska det bli enklare att komplettera sin utbildning och få praktik för att börja jobba. Här behöver Region Halland ta på sig ledartröjan.

Kunskap och utbildning bidrar till att stärka den halländska konkurrenskraften. Fler ska ges tillgång till högre studier. Region Halland ska arbeta tillsammans med kommunerna och näringslivet för fler yrkeshögskoleutbildningar som möter de halländska behoven.

Region Hallands naturbruksgymnasium är ett av flera yrkesgymnasier i Halland som tillsammans med folkhögskolorna är viktiga verktyg för att möta bristen på yrkeskunskap. Tillsammans ska de bidra till en bättre matchning på arbetsmarknaden och rusta sina elever för framtidens arbetsliv.

Region Halland ska bidra till att möta framtidens utmaningar genom de utbildningar man erbjuder. Munkagårdsgymnasiet ska utvecklas mer till en miljövänlig och klimatsmart skola.

Även inom hälso- och sjukvården finns en brist på rätt utbildad personal. Regionens folkhögskolor ska i större utsträckning användas för att utbilda exempelvis specialistundersköterskor och samarbetet med Högskolans sjuksköterskeutbildning fördjupas.

Kultur för ett levande Halland

Region Halland ska bidra till att det skapas förutsättningar för delaktighet och ett gemensamt ansvar för samhällets utveckling. Föreningslivet och folkrörelsearbetet, med idrottsrörelsen, studieförbunden och frivilligorganisationerna i spetsen, är avgörande för att skapa mötesplatser för människor med olika erfarenheter och stärka demokratiska värderingar.

Tillgången till kultur är viktig oavsett var i livet man befinner sig. Den har ett värde i sig självt men kan också bidra till en god hälsa, gemenskap och möjligheter att påverka omvärlden. Dansa utan krav, aktivitet på recept och andra former av kulturaktiviteter som stöd för rehabilitering är exempel på hur kultur kan användas för att stärka hälsan.

Det ska vara självklart att tillgången till kultur finns över hela Halland, inte bara i städerna och inte bara för några. Inte bara för hallänningar och inte bara för besökare. Det är inte upp till politiken att sätta gränser, utan att ge förutsättningar för invånare att både ta del av och själva skapa kultur och kulturella uttryck. Goda kommunikationer, genom utbyggt bredband och samverkan med Hallandstrafiken, ökar tillgängligheten. Lokaler som är tillgänglighetsanpassade liksom ett varierat utbud spelar stor roll för inkludering.

Möjligheten för kulturarbetare att kunna utvecklas är viktigt för fler i arbete, ökad inkludering och hög konkurrenskraft. Här är utbyte och samverkan både mellan olika verksamheter, regioner och länder betydelsefulla. Internationella samarbeten såsom det med fristadskonstnärer främjar demokratin och tillgången till kulturmöten även utanför Sveriges gränser. Fristadskonstnärer är en verksamhet som sker i samarbete med kommunerna.

En klimatsmart region

Klimatförändringarna är en realitet och påverkar Halland med höjda havsnivåer, extremväder med översvämningar och torka. Klimat- och miljöfrågorna måste finnas med som en naturlig del i vardagen och i allt utvecklings- och förändringsarbete eftersom Region Hallands beslut om hur vård och annat planeras och organiseras påverkar hur invånaren kan leva klimat- och miljömedvetet. Det ska vara en självklarhet att hela tiden arbeta fram klimatsmartare rutiner i alla delar av verksamheten.

Genom Hallandstrafiken styr vi direkt möjligheterna till ett hållbart resande. Viktiga faktorer är god tillgång till kollektivtrafik inom regionen och över regiongränser, konkurrenskraftiga restider med pålitlig tidshållning, robusta övergångar mellan tåg och bussresor med goda möjligheter till internetuppkoppling. Antalet resor med kollektivtrafik ska öka men framförallt ska kollektivtrafiken ta marknadsandelarna från fossilt drivna resor.

Region Halland äger skog och ska genom god förvaltning både bidra till att binda koldioxid och gynna biologisk mångfald.

Regionen har sedan tidigare mål att reducera koldioxidutsläppen med 80% till 2025 i regionens egna verksamheter. Region Hallands interna arbete ska ha fortsatt fokus på att minska de egna koldioxidutsläppen med 80 procent 2025, jämfört med år 2015. Tillämpning av policy och riktlinjer för inköp och upphandling som antogs 2017 ska bidra till minskad klimat- och miljöpåverkan. För att nå dit krävs ett aktivt arbete på flera fronter. Medicinska gaser står för över 30% av region Hallands klimatpåverkan. Därför behöver vi investera i destruktionsanläggningar för lustgas. Bland annat behövs investeringar i laddinfrastrukturen för både den egna verksamhetens fordon och publik laddning. Sjukhuset i Halmstad, Falkenbergs Vårdcentral och Regionens Hus är lämpliga platser för detta. Tjänsteresor görs i dag i allt för stor utsträckning med flyg, en resform som måste minska. Miljö- och klimatstyrande riktlinjer för resandet för resor som bekostas av Region Halland behövs för att styra mot att flygresor under 50 mil bara får ske i undantagsfall. För att minska transporterna behövs fortfarande en plan för samordnad varudistribution. Mycket förändras under en pandemi, och efteråt gäller det att inte bara återgå till hur det var förut utan passa på att göra nödvändiga förändringar.

Region Halland har mycket att ta ikapp jämfört med andra regioner när det kommer till klimat- och miljö. Det beslutade åtagandet om att delta i arbetet för att synliggöra ekologiska-, ekonomiska- och sociala hållbarhetsaspekter på livsmedel genom nyckeltal och beräkningar i samarbete med andra regioner och nationella aktörer ska fortsätta men också omsättas i handling i Region Halland.

Läkemedlen är en nödvändig del av den moderna sjukvården och de räddar liv. Men de är också svåra att bryta ned och kan orsaka stora skador på miljön. Därför måste den miljöpåverkan läkemedlen har minska. Region Halland ska fortsätta ställa krav på miljöhänsyn vid upphandling av läkemedel, och också följa upp att kraven efterlevs. Läkemedelsöversyn behövs så att medicinering blir rätt i kombination med andra insatser, och följs upp över tid för patienter. Det minskar inte bara överanvändandet av läkemedel utan bidrar också till att vården bättre kan möta individens behov.

Det tidigare beslutade målet att Region Halland ska använda samhällsutmaningarna som drivkraft för innovationer innebär både att regionen ska verka för minskad miljö och

klimatpåverkan genom tillväxtprogrammet och i kraft av att vara kund. Region Halland kan också upplåta plats och ge möjligheter för företag att testa nya tjänster och produkter, och om de visar sig vara bra sedan upphandla så att nya bättre tjänster och produkter används i regionens verksamheter och Fastighetsutveckling. Klimat och miljö ska vara en del av forskning- och utveckling på hälso- och sjukvårdsområdet.

Hållbar ekonomi i balans och god ekonomisk hushållning

Coronapandemins globala spridning ger stora samhällsekonomiska avtryck, där konjunkturutvecklingen är markant fallande. Regeringen och SKR prognostiserar att Sverige snabbt kommer in i en lågkonjunktur med kraftiga nedrevideringar i den ekonomiska tillväxten som ger sviktande skatteunderlagsprognoser. Lågkonjunkturen antas bestå tills 2023 beroende på pandemins varaktighet men ger oss en sällan skådad osäkerhet i makroekonomiska prognoser.

Halland har en god skatteunderlagsutveckling sett över tid. Det beror framför allt på Hallands goda utveckling av medelinkomst och förvärvsfrekvens, vilken är högst i Sverige, samt att fler flyttar till än ifrån Halland. En långvarig och omfattande inflyttning leder till god tillväxt i Halland och påverkar skatteunderlagsutvecklingen positivt. I dagsläget råder stor osäkerhet kring hur företagen kommer att klara coronakrisen, det visar ett högt varselläge och många korttidspermitteringar. Skatteunderlaget kommer med all säkerhet att minska.

Behovet av välfärdstjänster utifrån demografisk utveckling ökar i takt med att vi lever längre och andelen äldre ökar mer än andelen i arbetsför ålder. Det innebär att färre ska försörja fler vilket påverkar Region Hallands ekonomi i allra högsta grad. Gapet mellan intäkter och kostnader är i särklass den största utmaningen vi har framför oss de kommande 20 åren – en utmaning som vi delar med hela offentliga sektorn i Sverige (se diagram nedan).

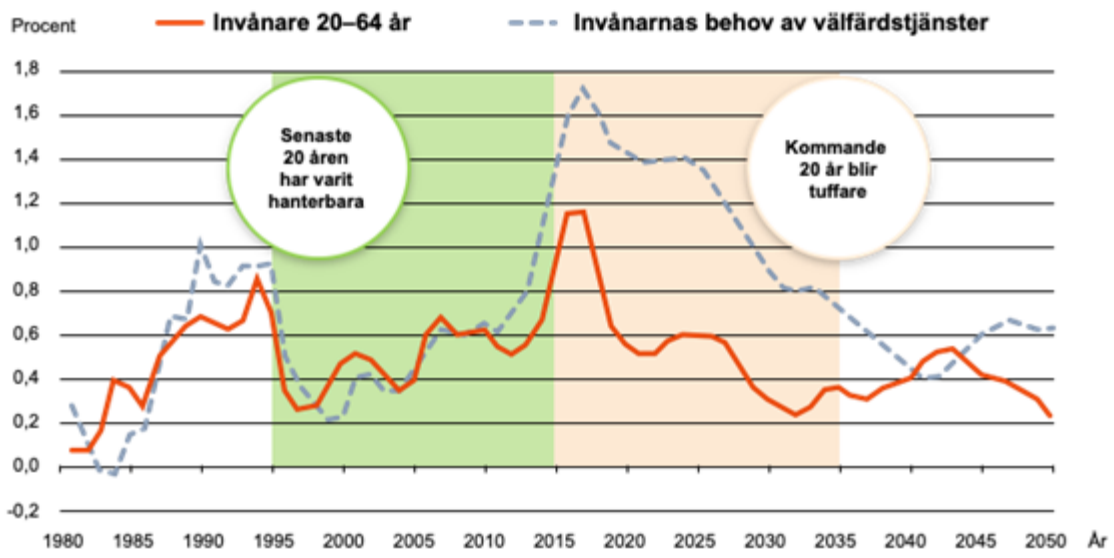

Källa:SKR

En hållbar ekonomi i balans och god ekonomisk hushållning är en avgörande grundförutsättning för att klara denna utmaning och att fortsätta kunna utveckla Halland och driva en verksamhet av högsta kvalitet.

Skatte och nettokostnadsutveckling i Region Halland
Regionens största intäktskälla är skatteintäkter och det samhällsekonomiska läget påverkar Regionen i hög grad. Skatteintäkterna har varit på en relativt hög nivå men prognosen pekar på en betydligt lägre ökningstakt framöver. I nedanstående diagram är skatter och statsbidrag sammanslagna då dessa har ett starkt samband. Vid nationellt beslut gällande exempelvis höjt grundbidrag för pensionärer ger det lägre skatteintäkter och högre generella statsbidrag. För 2020 beror den höga ökningen på den beslutade skattehöjningen på 58 öre.

Nettokostnader är de kostnader som ska finansieras av skatter och bidrag. Andra externa intäkter, såsom patientavgifter och riktade statsbidrag, påverkar nivån på nettokostnaderna.

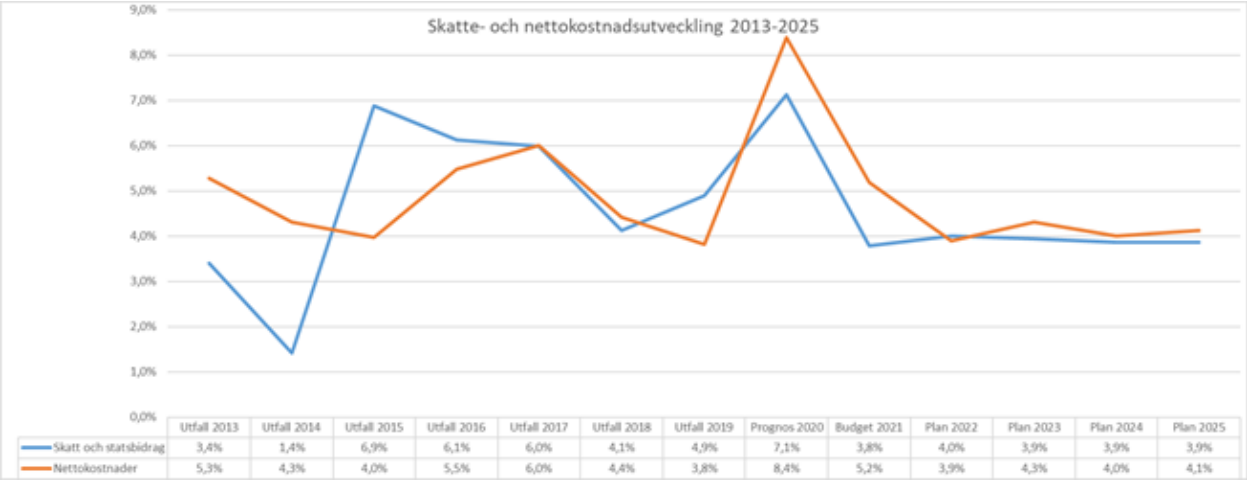

	Utfall 2013	Utfall 2014	Utfall 2015	Utfall 2016	Utfall 2017	Utfall 2018	Utfall 2019	Prognos 2020	Budget 2021	Plan 2022	Plan 2023	Plan 2024	Plan 2025
Skatt och statsbidrag	3,4%	1,4%	6,9%	6,1%	6,0%	4,1%	4,9%	7,1%	3,8%	4,0%	3,9%	3,9%	3,9%
Nettokostnader	5,3%	4,3%	4,0%	5,5%	6,0%	4,4%	3,8%	8,4%	5,2%	3,9%	4,3%	4,0%	4,1%

Region Hallands skatte- och nettokostnadsökning 2013-2025

Region Hallands definition av god ekonomisk hushållning

Enligt kommunallagen ska kommuner och regioner ha en god ekonomisk hushållning i sin verksamhet. Ekonomisk hushållning kan ses i två dimensioner, att hushålla i tiden och över tiden. På kort sikt måste ekonomiska resurser vägas mot verksamhet, över tid handlar det mer om att ställa verksamheternas behov nu i relation till verksamheternas behov på längre sikt. Utgångspunkten är att varje generation ska bära sina egna kostnader, om regionen under ett eller flera år har högre kostnader än intäkter innebär det att kommande generationer måste betala för denna överkonsumtion. Finansiella mål betonar de ekonomiska förutsättningarna och gränssätter verksamhetens omfattning.

Budgeterad nettokostnadsandel

Balansen mellan intäkter och kostnader kan mätas genom nyckeltalet nettokostnadsandel. Nyckeltalet visar hur stor andel av verksamhetens nettokostnader som tas i anspråk av skatteintäkter och generella statsbidrag. Det visar också om de löpande intäkterna kan finansiera de löpande kostnaderna. Vid en andel på mindre än 100 procent finns en positiv balans. Ett vanligt mål inom offentlig sektor är att resultatet ska vara 2 procent av skatteintäkter och statsbidrag, vilket ger en nettokostnadsandel på 98 procent.

NETTOKOSTNADSANDEL	Plan 2021	Plan 2022	Plan 2023	Plan 2024	Plan 2025
Verksamhetens andel [1]	96,1	95,8	96,1	96,2	96,4
Avskrivningar [1]	3,4	3,6	3,6	3,6	3,7
Finansnetto [1] [2]	0,1	0,3	0,5	0,6	0,6
Nettokostnadsandel	**99,6**	**99,7**	**100,3**	**100,4**	**100,8**

[1] I förhållande till skatteintäkter plus generella statsbidrag och utjämning.
[2] De år finansnettot är positivt blir talet negativt och håller därmed nere den totala nettokostnadsandelen.

Balanskrav

Kommunallagens balanskrav innebär att regioner och landsting inte får besluta om en budget där kostnaderna överstiger intäkterna. Om resultatet ändå blir negativt måste det återställas med motsvarande överskott inom tre år.

Resultatutjämningsreserv

Vi vill införa en resultatutjämningsreserv i Region Halland. Reserven används för att utjämna intäkter över en konjunkturcykel med syfte att täcka sviktande skatteunderlag vid befarad eller konstaterad konjunkturnedgång.

Soliditet

Soliditeten är ett mått på den långsiktiga finansiella styrkan. Soliditeten visar hur stor del av tillgångarna som har finansierats med eget kapital. Ju högre procenttal som soliditeten uppvisar, desto starkare finansiell styrka finns det. För att kunna möta framtida utmaningar kopplat till bland annat fastighetsinvesteringar, behövs en så stark soliditet som möjligt.

Regionens soliditet inklusive ansvarsförbindelsen för pensionsförpliktelser uppgick 2019 till –3,6 procent, vilket är en förstärkning med 2,5 procentenheter jämfört med föregående år (-6,1 procent 2018).

Soliditeten enligt den lagstadgade blandmodellen, det vill säga exklusive pensionsförpliktelserna under ansvarsförbindelsen, uppgick till 34,8 procent 2019, vilket är en försvagning med 0,9 procentenheter jämfört med föregående år (35,7 procent 2018).

Pensionsåtagande

Det totala pensionsåtagandet inklusive löneskatt uppgick den 31 december 2019 till 6 446 mnkr. Av pensionsåtagandet avsåg 3 174 mnkr pensioner som är äldre än 1998 och 3 273 mnkr därefter intjänade pensionsförmåner. Budget för pensioner i resultat-

och balansräkning bedöms utifrån historiskt utfall samt prognoser från KPA:s prognoser.

Budget 2021-2025

Resultatbudget, mnkr	Budget 2021	Plan 2022	Plan 2023	Plan 2024	Plan 2025
Verksamhetens intäkter	1 712	1 728	1 737	1 746	1 755
Verksamhetens kostnader	-12 370	-12 784	-13 263	-13 735	-14 233
Avskrivningar	-380	-412	-436	-452	-477
Verksamhetens nettokostnader	***-11 039***	***-11 469***	***-11 963***	***-12 442***	***-12 955***
Skatteintäkter	8 795	9 142	9 515	9 902	10 303
Generella statsbidrag och utjämning	1 237	1 287	1 318	1 343	1 368
Statsbidrag läkemedel	1 060	1 108	1 159	1 212	1 268
Verksamhetens resultat	***54***	***68***	***29***	***14***	***-17***
Finansiella intäkter	75	75	75	75	75
Finansiella kostnader	-90	-113	-136	-144	-159
Resultatbudget efter finansiella poster	**39**	**30**	**-32**	**-55**	**-101**

Statsbidrag och avkastning

Region Halland erhåller, likt andra regioner, statsbidrag. Dessa statsbidrag är uppdelade i två delar. En generell del och en riktad del. Utöver detta har regionen avkastning på tillgångar. Huvudprincipen är att både statsbidrag och avkastning är en del av den övergripande finansieringen för Region Halland.

Generella statsbidrag och utjämning

Statens bidrag till regionsektorn består i allt väsentligt av bidraget för kommunalekonomisk utjämning och bidraget avseende läkemedelsförmånen. Kommunalekonomisk utjämning innefattar inkomstutjämning, kostnadsutjämning och regleringsavgift. Hur mycket medel som staten avsätter kan utläsas i utgiftsområde 25 i budgetpropositionen.

Riktade statsbidrag

Utöver generella statsbidrag förekommer ett flertal riktade statsbidrag. De riktade statsbidragen inom hälso- och sjukvård är i de flesta fall knutna till en överenskommelse som tecknas mellan staten och SKR (Sveriges kommuner och regioner).

I överenskommelsen regleras insatser regioner behöver utföra för att erhålla bidragen samt hur insatserna ska återredovisas.

Gällande genomförande av utvecklingsprojekt kopplat till medel för riktade statsbidrag, krävs det politiskt ställningstagande innan genomförande.

En bedömning av nivån avseende riktade statsbidrag är inräknade som intäkter i budgeten och är en del av Hälso- och sjukvårdsfinansieringen. För att fortsätta upprätthålla en jämn och hög kvalitet är det därför inräknat medel för drift och verksamhetsutveckling i nämndernas budgetanslag för att omhänderta den utveckling som bedrivs i Region Halland för att uppnå de långsiktiga strategier.

Detta innefattar finansiering för att uppfylla regeringens krav inom beslutade överenskommelser för riktade statsbidrag. Som komplement finns ett centralt anslag, utvecklingsmedel, för tillkommande merkostnader utöver det som redan är finansierat utifrån ställda krav i överenskommelserna.

Avkastning tillgångar

Avkastning på tillgångar varierar över tid och är beroende av bland annat börsens utveckling. I budgeten görs därför en bedömning över nivå och utgör en del av den övergripande finansieringen.

Från och med 2019 gäller nytt regelverk för marknadsvärdering av pensionstillgångar. Lagen säger att finansiella instrument som innehas för att generera avkastning eller värdestegring ska värderas till verkligt värde. Värdeförändringen påverkar tillgångens värde och redovisade resultat. I balanskravsutredningen vid årets slut ska den orealiserade vinsten eller förlusten exkluderas vid framräknandet av regionens balanskravsresultat.

Finansiering av olika verksamheter inom Region Halland

Det finns många olika typer av verksamheter inom organisationen som finansieras på flera olika sätt. Nedan beskrivs dessa olika typer av finansiering.

Regional utveckling

Region Halland har uppdraget att samordna, planera och genomföra det regionala utvecklingsarbetet i enlighet med den Regionala utvecklingsstrategin (RUS). Uppdraget är brett och involverar verksamheter dels inom regionen såsom Hallandstrafiken, kultur och skola, men även andra aktörer som näringsliv, statliga myndigheter, kommuner, länsstyrelse med flera. Det regionala tillväxtarbetet planeras och genomförs i enlighet med Hallands Tillväxtstrategi 2014–2020.

Regionala tillväxtåtgärder - statliga medel (1:1)

Region Halland tilldelas årligen statliga medel. För innevarande år uppgår bidraget till 14,4 mnkr. Dessa används i huvudsak till företagsstöd, till exempel utvecklingscheckar, forsknings- och utvecklingscheckar och timbanken.

Regionala utvecklingsmedel

Region Halland avsätter ca 32 mnkr, utöver de statliga medlen. Detta utgör stöd för olika former av projekt och verksamheter som bidrar till regional tillväxt. Av de 32 mnkr avsätts 5 mnkr för Region Hallands medfinansiering av EU-projekt och nationella utlysningar. 2021 års medel kommer främst att användas som en beredskap för att ha möjlighet att medfinansiera nationella utlysningar med syfte att mildra effekterna av covid-19.

Övrig finansiering

Gällande infrastruktur finns det en nationell infrastrukturplan. För 2018–2029 finns det ca 1,3 mdkr i statliga medel avsatta för den regionala planen i Halland.
Gällande nationella utlysningar från till exempel Tillväxtverket och Vinnova, söker Region Halland aktivt dessa.

Kulturverksamhet

Region Halland har ett övergripande uppdrag att göra konst och kultur tillgängligt för alla, och arbetar i enlighet med den kulturplan som tagits fram i samverkan med kommuner, kultur- och föreningsliv. Region Halland har också ett statligt uppdrag att fördela statliga medel till kultur i enlighet med föreskrifter för kultursamverkansmodellen. *Hallands kulturplan* synliggör hur satsningar på kulturutveckling har positiva effekter på samhälls- och individnivå.

Region Halland lämnar ekonomiskt stöd i form av verksamhetsbidrag till ett 20-tal aktörer i Halland och driver i egen regi eller i samverkan med kommuner tre egna

institutioner, vilka tillsammans utgör en viktig del i den kulturella infrastrukturen. Verksamhetsbidragen, som är långsiktiga åtaganden, är viktiga styrmedel i arbetet för att nå de kulturpolitiska målen.

Hälso- och sjukvård

Hälso- och sjukvården finansieras till största delen av skattemedel och står för drygt 85% av Region Hallands budget. Uppdraget är stort och innefattar närsjukvård, somatisk vård, tandvård, psykiatri med mera. Inom hälso- och sjukvård återfinns två vårdval, ett för vårdval närsjukvård och ett för vårdval specialiserad öppenvård. Den långsiktiga utvecklingen sker i enlighet med Hälso- och sjukvårdsstrategin i Halland.

Ersättningsformer i Region Halland

Nedanstående tabell beskriver hur verksamheterna i Region Halland får sin ersättning

Verksamhetsområde	Budgetram (Anslag)	Annan ersättning
Hälso- och sjukvård		
Vårdval Halland	Budgetram för palliativ vårdavdelning samt särskilda uppdrag inom primärvården	Vårdvalet i Halland ersätts enligt ”vårdvalsmodellen”

Psykiatri	Budgetram för allmän psykiatri och remitterad rättspsykiatri	Vårdval psykiatri ersätts enligt ”vårdval specialiserad vård”
Folktandvård		Tandvårdstaxa
Somatisk vård	Budgetram för både mottagningsverksamhet och slutenvård	Cancerbehandlingar-(cytostatika), rörlig ersättning, vårdval specialiserad vård hud ersätts enligt ’’vårdval specialiserad vård’’
Somatisk vård-ambulansverksamhet, 1177 sjukvårdsrådgivning, **sjuktransport,** **Hälsa- och funktionsstöd**	Budgetram	
Diagnostik		Intäkter från köpande enheter
Kultur och skola		
Folkhögskolor och naturbruksbruksgymnasiet	Budgetram för folkhögskola Budgetram för internatersättning naturbruksgymnasiet	Statligt bidrag Interkommunala ersättningar
Kultur	Budgetram	Statligt bidrag
Övrigt		
Politisk verksamhet	Budgetram	
Kollektivtrafik	Budgetram	Biljettintäkter

Interna serviceverksamheter		Intäkter från köpande enheter

Nämndernas budgetramar

Från och med budget 2020 är det generellt inräknat tillskott, förutom prisökning, för befolkningsökning, ökad vårdtyngd, medicinteknisk utveckling, kapitalkostnader och verksamhetsutveckling. Nämndernas ramar innefattar även finansiering för att uppfylla regeringens krav inom beslutade överenskommelser för riktade statsbidrag.

Som komplement finns ett centralt anslag, utvecklingsmedel, för tillkommande merkostnader utöver det som redan är finansierat utifrån ställda krav i överenskommelserna. Det är också inräknat ett generellt effektiviseringskrav. För att motverka suboptimeringar gällande såväl utveckling som effektivisering i framför allt hälso- och sjukvårdssystemet är samverkan i olika former viktig, både internt och externt.

Nettokostnadsökningar, mnkr	2021	2022	2023	2024	2025
Summa prisuppräkning	281,4	268,4	321,3	365,2	379,8
Summa tidigare beslutade förändringar	19,4	3,3	0,2	0,0	0,0
Summa nya förändringar 2021-2023	116,6	42,5	50,0	-14,3	0,2
Summa befolkning och vårdtyngd	222,4	214,6	229,8	240,0	250,2
Summa tekniska förändringar 2021	0,0	0,0	0,0	0,0	0,0
Summa effektiviseringar	-95,3	-98,6	-107,4	-111,8	-116,6
TOTALT	**544,5**	**430,1**	**493,8**	**479,0**	**513,7**

Fördelning av budget till nämnder

Fördelning verksamhetens nettokostnader, mnkr	2020	2021	2022	2023	2024	2025
Patientnämnd	1,0	1,0	1,0	1,0	1,1	1,1
Gemensam nämnd Hemsjukvård och hjälpmedel	73,5	75,2	77,0	79,0	81,5	84,0
Revision	5,4	5,4	5,4	5,4	5,4	5,4
Driftnämnd Kultur och skola	140,3	147,3	155,6	163,8	172,8	182,7
Lokala nämnder	6,7	6,8	7,0	7,1	7,3	7,4
Hallandstrafiken	490,5	522,6	545,1	570,7	599,8	630,4
Regionstyrelsen	448,9	485,6	534,8	593,0	592,5	606,4
Systemförvaltning	80,3	87,1	87,8	88,8	90,2	91,7
Fastighetsförvaltning	6,5	8,4	8,6	8,8	9,1	9,4
Regionstyrelsen Hälso- och sjukvård	2 890,5	2 980,9	3 116,9	3 277,9	3 448,8	3 627,6
Driftnämnd Hallands Sjukhus	4 738,4	4 945,3	5 103,7	5 278,6	5 475,1	5 679,2
Driftnämnd Ambulans Diagnostik och Hälsa	638,4	667,2	685,7	706,9	731,6	757,1
Driftnämnd Psykiatri	655,7	770,4	799,4	832,0	868,6	906,5
Driftnämnd Närsjukvård	75,2	68,3	72,0	75,8	80,0	84,3
Regiongemensamma kostnader	243,1	267,3	269,1	273,7	278,0	282,1
Summa verksamhetens nettokostnader	**10 494,3**	**11 038,8**	**11 468,9**	**11 962,7**	**12 441,8**	**12 955,4**

Regionstyrelsens Hälso- och sjukvård	Budget 2020	Budget 2021	Plan 2022	Plan 2023	Plan 2024	Plan 2025
Vårdval Halland	1 315 878	1 358 905	1 387 999	1 434 141	1 481 858	1 530 164
Avtal och taxevård	146 520	204 505	208 841	213 935	219 849	225 995
Valfrihetsvård	155 304	168 569	182 638	196 885	211 312	226 618
Vårdval specialicerad vård	80 186	0	0	0	0	0
Läkemedel	1 113 520	1 190 858	1 265 541	1 344 854	1 429 084	1 518 537
Tandvård	170 094	180 856	186 095	192 222	199 300	206 784
Övrig hälso- och sjukvårdsverksamhet	194 824	201 841	209 522	218 488	228 764	239 552
Avropsmedel	4 699	4 107	4 190	4 289	4 407	4 528
Gemensam verksamhetsutveckling	49 456	11 266	12 088	13 074	14 238	15 437
Riktade statsbidrag	-340 000	-340 000	-340 000	-340 000	-340 000	-340 000
Budgetram	**2 890 482**	**2 980 907**	**3 116 914**	**3 277 888**	**3 448 811**	**3 627 615**
Summa prisuppräkning		85 697	88 245	104 022	110 765	116 106
Summa befolkningsökning/demografi		83 112	70 133	80 072	84 052	88 355
Tidigare beslutade förändringar		-1 200	0	0	0	0
Nya ramförändringar 2021		-41 449	0	0	0	0
Tekniska förändringar 2021		-14 087	0	0	0	0
Effektivisering		-21 647	-22 371	-23 120	-23 894	-25 657
Summa förändring		**90 426**	**136 007**	**160 973**	**170 923**	**178 804**

Driftnämnd Hallands sjukhus	Budget 2020	Budget 2021	Plan 2022	Plan 2023	Plan 2024	Plan 2025
Somatisk vård	3 994 864	4 148 085	4 267 021	4 400 164	4 552 401	4 709 965
Cytostatatikaersättning	92 795	107 734	113 024	118 650	124 673	131 002
Regionvård	598 644	635 973	668 722	703 173	739 415	777 543
Tandvård	52 048	53 471	54 934	56 653	58 650	60 716
Budgetram	**4 738 351**	**4 945 263**	**5 103 700**	**5 278 640**	**5 475 139**	**5 679 226**
Summa prisuppräkning		114 514	118 414	139 488	162 027	168 119
Befolkning/demografi		94 170	97 148	100 483	104 002	107 949
Tidigare beslutade förändringar		4 988	3 297	2 150	0	0
Nya ramförändringar 2021		31 421	0	0	0	0
Tekniska förändringar 2021		20 534	0	0	0	0
Effektivisering		-58 715	-60 423	-67 182	-69 531	-71 981
Summa förändring		**206 912**	**158 437**	**174 940**	**196 499**	**204 087**

Driftnämnd Ambulans diagnostik och hälsa	Budget 2020	Budget 2021	Plan 2022	Plan 2023	Plan 2024	Plan 2025
Medicinsk service bla mammografi	25 103	26 682	27 133	27 698	28 382	29 086
Hälsa och funktionsstöd	289 806	305 840	314 646	324 599	336 154	348 117
Ambulanssjukvård	323 453	334 667	343 930	354 624	367 042	379 897
Budgetram	**638 363**	**667 189**	**685 710**	**706 921**	**731 578**	**757 100**
Prisuppräkning		14 682	15 346	18 515	21 915	22 680
Befolkning/demografi		12 518	13 093	13 462	13 883	14 372
Nya ramförändringar 2021		8 221	0	0	0	0
Tekniska förändringar 2021		3 053	0	0	0	0
Effektivisering		-9 649	-9 919	-10 766	-11 141	-11 530
Summa förändring		**28 826**	**18 520**	**21 211**	**24 657**	**25 522**

Driftnämnd Psykiatri	Budget 2020	Budget 2021	Plan 2022	Plan 2023	Plan 2024	Plan 2025
Psykiatri	585 091	696 759	722 607	751 631	784 111	817 736
Remitterad rättsvård	70 598	73 624	76 790	80 400	84 500	88 810
Budgetram	**655 689**	**770 383**	**799 397**	**832 031**	**868 612**	**906 546**
Prisuppräkning		15 081	15 519	18 747	22 236	23 058
Befolkning/demografi		13 114	13 495	13 887	14 345	14 876
Nya ramförändringar 2021		82 090	0	0	0	0
Tekniska förändringar 2021		4 410	0	0	0	0
Effektivisering		0	0	0	0	0
Summa förändring		**114 694**	**29 013**	**32 634**	**36 581**	**37 935**

Driftnämnd Närsjukvård	Budget 2020	Budget 2021	Plan 2022	Plan 2023	Plan 2024	Plan 2025
Vårdcentralen Halland (särskilda uppdrag*)	16 339	12 922	14 023	14 903	15 813	16 756
Palliativ vårdavdelning	13 967	14 741	15 358	16 110	16 888	17 694
Tandvård inkl tandreglering	44 912	46 808	48 780	51 008	53 503	56 085
Teknisk budgetförändring		-6 196	-6 196	-6 196	-6 196	-6 196
Budgetram	**75 218**	**68 274**	**71 965**	**75 824**	**80 009**	**84 339**
Summa prisuppräkning		1 730	1 794	2 300	2 575	2 664
Befolkning/demografi		1 469	1 517	1 558	1 610	1 666
Tidigare beslutade förändringar		380	380	0	0	0
Nya ramförändringar 2021		174	0	0	0	0
Tekniska förändringar 2021		-10 696	0	0	0	0
Effektiviseringar		0	0	0	0	0
Summa förändring		**-6 943**	**3 691**	**3 859**	**4 184**	**4 330**

Gemensam nämnd Hemsjukvård och hjälpmedel	Budget 2020	Budget 2021	Plan 2022	Plan 2023	Plan 2024	Plan 2025
Budgetram	**73 542**	**75 233**	**76 964**	**79 042**	**81 492**	**84 018**
Grundanslag hjälpmedel	73 542	75 233	76 964	79 042	81 492	84 018
Summa Prisuppräkning		**1 691**	**1 730**	**2 078**	**2 450**	**2 526**
Prisuppräkning		1 691	1 730	2 078	2 450	2 526
Total förändring	**0**	**1 691**	**1 730**	**2 078**	**2 450**	**2 526**

Patientnämnd	Budget 2020	Budget 2021	Plan 2022	Plan 2023	Plan 2024	Plan 2025
Budgetram	**960**	**982**	**1 005**	**1 032**	**1 064**	**1 097**
Patientnämnd	960	982	1 005	1 032	1 064	1 097
Summa prisuppräkning	**0**	**22**	**23**	**27**	**32**	**33**
Prisuppräkning		22	23	27	32	33
Effektivisering	**0**	**0**	**0**	**0**	**0**	**0**
Total förändring	**0**	**22**	**23**	**27**	**32**	**33**

Revision	Budget 2020	Budget 2021	Plan 2022	Plan 2023	Plan 2024	Plan 2025
Budgetram	**5 400**	**5 400**	**5 400**	**5 400**	**5 400**	**5 400**
Revision	5 400	5 400	5 400	5 400	5 400	5 400
Summa förändring	**0**	**0**	**0**	**0**	**0**	**0**

Hallandstrafiken AB	Budget 2020	Budget 2021	Plan 2022	Plan 2023	Plan 2024	Plan 2025
Budgetram	**490 495**	**522 586**	**545 057**	**570 675**	**599 780**	**630 368**
Prisuppräkning		11 281	12 019	14 717	17 691	18 593
Befolkningsökning		9 810	10 452	10 901	11 414	11 996
Nya ramförändringar 2021		11 000	0	0	0	0
Effektivisering		0	0	0	0	0
Summa förändring		**32 091**	**22 471**	**25 618**	**29 104**	**30 589**

Lokala nämnder	Budget 2020	Budget 2021	Plan 2022	Plan 2023	Plan 2024	Plan 2025
Budgetram	**6 744**	**6 847**	**6 952**	**7 086**	**7 251**	**7 420**
Lokal nämnd Hylte	1 070	1 087	1 103	1 125	1 151	1 178
Lokal nämnd Laholm	1 070	1 087	1 103	1 125	1 151	1 178
Lokal nämnd Halmstad	1 163	1 181	1 199	1 222	1 250	1 279
Lokal nämnd Falkenberg	1 115	1 132	1 149	1 172	1 199	1 227
Lokal nämnd Varberg	1 163	1 181	1 199	1 222	1 250	1 279
Lokal nämnd Kungsbacka	1 163	1 181	1 199	1 222	1 250	1 279
Summa prisuppräkning	**0**	**155**	**157**	**188**	**220**	**225**
Summa effektivisering	**0**	**-52**	**-53**	**-54**	**-55**	**-56**
Summa förändring	**0**	**103**	**105**	**134**	**165**	**169**

DN kultur och skola	Budget 2020	Budget 2021	Plan 2022	Plan 2023	Plan 2024	Plan 2025
Skolverksamhet Folkhögskola	36 010	38 381	42 031	44 256	46 514	48 886
- varav vuxenutbildning	*1 300*	1 300	1 300	1 300	1 300	1 300
Kulturverksamhet	101 289	107 637	112 265	118 241	124 972	132 545
Budgetram	**140 269**	**147 317**	**155 596**	**163 798**	**172 785**	**182 731**
Summa prisuppräkning		3 158	3 358	4 166	5 037	5 316
Befolkning/demografi		2 746	2 920	3 086	3 250	3 430
Tidigare beslutade förändringar		870	0	0	0	0
Nya ramförändringar 2021		1 800	2 000	950	700	1 200
Tekniska förändringar 2021		-1 526	0	0	0	0
Effektivisering		0	0	0	0	0
Summa förändring	**0**	**7 048**	**8 279**	**8 202**	**8 987**	**9 946**

Systemförvaltning	Budget 2020	Budget 2021	Plan 2022	Plan 2023	Plan 2024	Plan 2025
E-plan drift	80 329	87 057	87 753	88 806	90 227	91 671
Budgetram	**80 329**	**87 057**	**87 753**	**88 806**	**90 227**	**91 671**
Summa prisuppräkning		1 848	2 002	2 369	2 753	2 797
Tidigare beslutade förändringar		-900	0	0	0	0
Nya ramförändringar 2021		4 000	0	0	0	0
Tekniska förändringar 2021		2 985	0	0	0	0
Effektivisering Regionkontoret		-1 205	-1 306	-1 316	-1 332	-1 353
Summa förändring	**0**	**6 728**	**696**	**1 053**	**1 421**	**1 444**

Fastighetsförvaltning	Budget 2020	Plan 2021	Plan 2022	Plan 2023	Plan 2024	Plan 2025
Fastighetsförvaltning	6 462	8 413	8 607	8 839	9 113	9 396
- varav regionbidrag strategiskt tomställda lokaler	*2 718*	*2 718*	*0*	*0*	*0*	*0*
-varav regionbidrag Naturbruk (RGS FA)	*3 744*	*3 987*	*0*	*0*	*0*	*0*
- varav internatboende	*0*	*1 708*	*1 748*	*1 795*	*1 851*	*1 908*
Budgetram	**6 462**	**8 413**	**8 607**	**8 839**	**9 113**	**9 396**
Summa prisuppräkning		281	194	232	274	283
Tekniska förändringar 2021		1 670	0	0	0	0
Effektivisering Regionkontoret		0	0	0	0	0
Summa förändring	**0**	**1 951**	**194**	**232**	**274**	**283**

Regionstyrelsen	Budget 2020	Plan 2021	Plan 2022	Plan 2023	Plan 2024	Plan 2025
Regionkontoret	270 911	292 704	319 636	370 669	379 729	390 109
Förtroendevalda	39 094	39 993	40 913	43 018	43 351	44 695
Oförutsett	4 390	4 390	4 390	4 390	4 390	4 390
RH Utvecklingsmedel	134 483	148 557	169 844	174 948	165 071	167 198
Budgetram	**448 878**	**485 644**	**534 782**	**593 024**	**592 541**	**606 392**
Summa prisuppräkning		7 130	7 739	9 839	12 947	13 242
Befolkning/demografi		5 418	5 854	6 393	7 413	7 595
Tidigare beslutade förändringar		15 300	-400	-2 000	0	0
Nya ramförändringar 2021		19 325	40 525	49 000	-15 000	-1 000
Tekniska förändringar 2021		-6 344	0	0	0	0
Effektivisering Regionkontoret		-4 064	-4 579	-4 990	-5 844	-5 986
Summa förändring	**0**	**36 766**	**49 139**	**58 242**	**-483**	**13 850**

Regiongemensamma kostnader	Budget 2020	Budget 2021	Plan 2022	Plan 2023	Plan 2024	Plan 2025
LÖF	48 000	56 000	59 000	62 000	65 000	68 000
Skuldförändring semester jour mm	26 899	27 786	28 699	29 639	30 608	31 606
Pensioner	768 500	782 781	798 437	814 405	830 693	847 307
Medfinansiering av statlig infrastruktur	10 400	10 400	10 400	10 400	10 400	10 400
Internränta fastigheter och utrustning	-47 829	-42 701	-46 371	-50 099	-54 328	-58 790
Skogsverksamhet	-3 800	-3 800	-3 800	-3 800	-3 800	-3 800
Budgetram	**243 130**	**267 278**	**269 099**	**273 736**	**277 987**	**282 125**

Investeringsplan 2021–2025

Investeringsplanen för Region Halland är femårig.

När beslut om investering fattas i nämnder och styrelse är det viktigt att det gjorts en samlad bedömning av konsekvenser av beslutet, så att beslutsunderlaget visar en helhet.

Investeringar		2021	2022	2023	2024	2025
Summa utrustning		349	287	256	277	304
Summa fastgiheter		314	461	361	786	702
Totalt		**663,1**	**747,8**	**617,4**	**1 063,4**	**1 005,6**

Ambulans Diagnostik och Hälsa	Total budget	2021	2022	2023	2024	2025
Ny datortomograf Halmstad	8,6	4,6				
Ny datortomograf Varberg				8,0		
Reinv datortomograf Kungsbacka/Varberg/Halmstad					16,4	16,0
Reinv MR-kameror Kungsbacka/Varberg/Halmstad		15,0			10,0	
Reinv interventionslab (genomlysning) Varberg/Halmstad						
Reinv skelettlab Varberg/Kungsbacka/Halmstad/Falkenberg				5,0		35,0
Reinv gammakameror (SPECT CT)					7,0	
Reinv masspektometrar						7,5
Reinv hematologi analysinstrument/cellräknare						6,0
Övervakningsutrustning				7,0		
Reinv Lucas (mekansisk hjärtkompressionsmaskin)			5,0			
Reinv, utbyte bårsystem ambulanser		7,2				
Utrustning ny ambulansstation			2,0			
Nyinv medicinteknisk utrustning		7,9	2,4	0,0	1,2	0,0
Reinv medicinteknisk utrustning		40,2	25,1	11,0	18,9	11,5
Reinv Rakel (kommunikationssytem ambulans)						1,0
Reinv bilar och andra transportmedel		14,4	14,8	15,3	15,8	16,2
Reinv övriga maskiner och inventarier		1,9	0,2	0,3	0,4	0,0
Summa Ambulans Diagnostik och Hälsa		**91,3**	**49,4**	**46,6**	**69,7**	**93,2**

Kultur och Skola	Total budget	2021	2022	2023	2024	2025
Nyinv konst		0,6	0,6	0,6	0,6	0,6
Reinv undervisningsutrustning		1,2	1,2	1,2	1,1	1,1
Reinv övriga maskiner och inventarier		0,9	1,1	1,0	1,0	1,0
Summa Kultur och Skola		**2,7**	**2,9**	**2,8**	**2,7**	**2,7**

Närsjukvården	Total budget	2021	2022	2023	2024	2025
Reinv medicinteknisk utrustning Folktandvården		16,7	9,5	15,0	16,0	10,4
Reinv medicinteknisk utrustning Vårdcentraler		4,1	4,4	4,2	4,1	4,3
Summa Närsjukvården		**20,8**	**13,9**	**19,2**	**20,1**	**14,7**

Hallands sjukhus	Total budget	2021	2022	2023	2024	2025
Reinv patientövervakningsutrustning Halmstad, Varberg, Kungsbacka	71,0	40,0				
Nyinv nytt PCI-lab Halmstad *		8,0				
Reinv utbyte PCI-lab 1			7,5			
Reinv diskdesinfektorer Sterilen Varberg		6,5				
Reinv diskdesinfektorer Sterilen Halmstad				6,5		
Reinv spol- och diskdesinfektorer		2,3	2,0	2,3	2,0	2,3
Reinv övrig skopiutrustning		3,9	2,5	2,7	8,7	2,0
Reinv ultraljudsapparater		7,8	12,3	8,2	12,7	9,0
Reinv kolo-/gastro-/cystoskop		3,9	4,0	2,0	3,9	4,0
Reinv ESWL-utrustning		5,0				
Nyinv narkotikaautomater			8,4			
Reinv C-bågar			4,5			
Reinv operationsbord Varberg			14,0			
Reinv operationsrobotar Halmstad, Varberg				20,0		
Nyinv cytostatikarobot				6,0		
Reinv anestesistationer OP Varberg/Kungsbacka/Halmstad						6,0
Reinv/nyinv patientnära IT-utrustning		1,6	1,6	2,0	2,7	1,7
Videokonferensutrustning		1,5	2,4	1,0	1,2	1,0
Medicinteknisk utrustning		50,4	68,1	62,8	62,5	78,0
Reinv/nyinv vårdutrustning		4,4	3,6	3,9	9,9	3,0
Övriga maskiner och inventarier		4,8	8,5	3,8	11,4	8,0
Summa Hallands sjukhus		**140,0**	**139,4**	**121,0**	**115,0**	**115,0**

Psykiatrin	Total budget	2021	2022	2023	2024	2025
Nyinv övriga maskiner och inventarier		6,0	3,0	3,0	3,0	1,5
Reinv övriga maskiner och inventarier		0,6	0,6			
Summa Psykiatrin		**6,6**	**3,6**	**3,0**	**3,0**	**1,5**

Regionservice	Total budget	2021	2022	2023	2024	2025
Reinv bilar och andra transportmedel		1,2	1,2			
Reinv matvagnar Kostservice Halmstad		4,0				
Reinv diskanläggning Kostservice Halmstad/Varberg			3,0			
Reinv matvagnar Kostservice Varberg					7,0	
Nyinv IT-utrustning		1,8		3,0		3,1
Reinv IT-utrustning		12,7	23,4	6,3	20,1	22,6
Reinv teleutrustning		7,2	1,9	1,9	3,7	1,6
Reinv centrala datorer		19,2	18,1	10,8	16,4	18,3
Nyinv övriga maskiner och inventarier		1,9	0,5	0,5	0,5	0,1
Reinv övriga maskiner och inventarier		2,7	2,8	2,9	3,7	2,0
Summa Regionservice		**50,6**	**50,8**	**25,4**	**51,4**	**47,7**

Regionkontoret	Total budget	2021	2022	2023	2024	2025
Framtidens vårdinformationssystem (FVIS)	56,0	3,0	3,0	21,2		14,4
Möbler och utrustning Regionkontoret		0,5	0,5	0,5	0,5	
Nyinv Kustnära vandringsled	4,0	1,3	1,3	1,4		
Säkerhetsavd., personlarm Hallands sjukhus Halmstad, Varberg, Kungsbacka	18,0	6,0	6,0			
Lustgasdestruktionsanläggning*		10,0				
Laddstolpar		0,5				
Säkerhetsavd. övrigt		0,7	0,7			
Summa Regionkontoret		**22,0**	**11,5**	**23,1**	**0,5**	**14,4**

Regiongemensamt	Total budget	2021	2022	2023	2024	2025
Oförutsett RH		10,0	10,0	10,0	10,0	10,0
Summa Regiongemensamt		**10,0**	**10,0**	**10,0**	**10,0**	**10,0**

Systemförvaltning	Total budget	2021	2022	2023	2024	2025
Systemförvaltning gemensamt		5,0	5,0	5,0	5,0	5,0
Summa Systemförvaltning		**5,0**	**5,0**	**5,0**	**5,0**	**5,0**

Fastigheter	Total budget	2021	2022	2023	2024	2025
Luftbehandling		8,0	11,0	9,0	9,0	5,0
Styr och övervakning		7,0	4,0	4,0	4,0	5,0
Övriga installationer		7,0	20,0	15,0	10,0	5,0
Elinstallationer, ställverk, undercentraler etc		7,0	5,0	5,0	5,0	5,0
Kanaler och ledningar		7,0	11,0	8,0	8,0	5,0
Ytskikt och rumskomplettering		5,0	15,0	15,0	15,0	5,0
Tak, fasad, fönster		8,0	20,0	20,0	20,0	5,0
Utemiljö		4,0	5,0	5,0	5,0	5,0
Generell pott för verksamhetsbehov		35,0	45,0	45,0	45,0	35,0
Hallands sjukhus Varberg kanaler och ledningar, värme och kyla	67,5	40,0				
Hallands sjukhus Varberg El, ställverk ny matning och reservkraft	51,0	21,0				
Avfuktning sterila miljöer Hallands sjukhus Kungsbacka, Varberg, Halmstad	50,0	17,0				
Luftbehandling sjukhus	8,3	7,5				
Laholm VC, tak/fasad/luftbehandling	17,5	7,0				
Hylte VE, avlopp och dränering	22,0	2,0				
Halmstad, ny ambulansstaion	69,5	47,0	15,5			
PIL, ombyggnad/anpassning Hallands sjukhus Varberg	27,5	10,0				
Övriga pågående projekt		24,8				
Luftbehandling Hallands sjukhus Varberg	95,0		42,5	34,5	6,0	6,0
Luftbehandling Hallands sjukhus Halmstad	49,2	0,6	6,8	8,8	8,3	8,3
Luftbehandling Hallands sjukhus Kungsbacka	5,0		5,0			
Luftbehandling Falkenberg	16,0		6,0	10,0		
Luftbehandling Håsten VC	5,0	5,0				
Byte kylmaskiner och VSKB-system Hallands sjukhus Varberg	70,0	7,0	50,0	13,0		
Fjärrvärmedragning Hallands sjukhus Varberg	10,0		5,0	5,0		
Installation kylmaskin Hallands sjukhus Halmstad	20,0			10,0	10,0	
Tak och fasad Hallands sjukhus Halmstad	20,0		11,5	5,5		
Tak och fasad söder Nyhems VC, Getinge tand, Oskarström tand, Fbg Gula Villa	29,0		24,0	5,0		
Tak och fasad Hallands sjukhus Kungsbacka	5,0		5,0			
Byte entré & fönsterpartier Hallands sjukhus Kungsbacka	6,0		6,0			
Takbyte och solceller Veddige VC	10,0		10,0			
Katrineberg, Larsagården, renovering	7,0	5,0	2,0			
Habiliteringen Berghem, Halmstad	59,1	6,0	53,1			
Katrineberg, nybyggnation idrottshall*	20,0	20,0				
Getinge VC, nybyggnation*	95,0			23,5	50,0	21,5
Förstudier mm		0,9				
Planeringsbyggnader Hallands sjukhus mfl*		5,0	125,0	155,0	605,0	605,0
Avgår ej nödvändiga inv vid nybyggnation			-42,5	-35,3	-14,3	-14,3
Möbler/utrustning personalbostäderna		0,3	0,3	0,3		
Summa Fastigheter		**314,1**	**461,2**	**361,3**	**786,0**	**701,5**

Egenavgifter

Tandvårdstaxa

Tandvård- och läkemedelsförmånsverket (TLV) ger varje år ut en referensprislista avseende tandvårdstaxa. Referensprislistans totala förändring används som riktmärke när tandvårdstaxan föreslås. Taxan beslutas i Regionfullmäktige på hösten.

Kollektivtrafik

Budgeten medger Hallandstrafiken en genomsnittlig taxeförändring för kollektivtrafiken upp till 3 procent.

Patientavgifter

För 2021 föreslås inga förändringar för patientavgifter. Se bilaga 1.

Beräkning av årliga belopp för högkostnadsskydd för vård görs enligt 17 kap, 2§ och 6§ Hälso- och sjukvårdslagen (2017:30). Region Halland har beslutat om principen att följa högsta angivna nivå. Hälsovård/intyg (gula taxan), egenavgifter för sjukresor och övriga egenavgifter och uppräknas enligt tidigare fastställda principer.

Skattesats

Region Hallands utdebitering av skatt 2021 är oförändrad och uppgår till 11,40 procent.

Uppföljning och rapportering

Uppföljning till Regionfullmäktige utgår från Mål och budget och sker tre gånger per år i Uppföljningsrapport 1, Uppföljningsrapport 2 samt Årsredovisning. Uppföljningen sker utifrån två perspektiv; dels avseende status på måluppfyllelse av Regionfullmäktiges fokusområden och dels utifrån regiongemensamma kvalitetsindikatorer kopplade till verksamhetens uppdrag indelat i invånare, verksamhet, medarbetare och ekonomi. Bedömningen av måluppfyllnaden av fokusområden sker utifrån utfall i relation till målvärde. Bedömningen av måluppfyllnad av kvalitetsindikatorer sker utifrån en rörelse mot ett målvärde.

I *Uppföljningsrapport 1 och 2* redovisas verksamhet och aktiviteter som stödjer beslutade fokusområden samt ett nuläge för indikatorer i relation till årets målvärde. Kvalitetsindikatorer redovisas med utfall. I Uppföljningsrapport 2, tillika delårsbokslut, redovisas dessutom en prognos på måluppfyllelsen för respektive fokusområde för helåret. Kvalitetsindikatorer redovisas med utfall i relation till utgångsvärdet, dvs rörelsen.

I *Årsredovisningen* redovisas utfall samt analys för samtliga indikatorer för uppföljning

av Regionfullmäktiges fokusområden samt den verksamhet och de aktiviteter som stödjer dessa. För de beslutade kvalitetsindikatorerna kopplade till verksamhetens uppdrag redovisas utfall i relation till utgångsvärdet och analys. Bedömningen av kvalitetsindikatorerna sker utifrån en rörelse mot målvärdet

Ett syfte med den regiongemensamma uppföljningen är att säkerställa Regionstyrelsens *uppsiktsplikt* i förhållande till övriga nämnder och styrelser. Ett annat syfte är att återredovisa måluppfyllelse och avvikelser i förhållande till besluten i Mål och budget. En samlad utvärdering av måluppfyllelsen gällande såväl fokusområden som kvalitetsindikatorer, dvs. både utvecklingsmål samt verksamhetsmässiga- och ekonomiska mål, ska ske ur perspektivet god ekonomisk hushållning. Ett tredje syfte är att skapa underlag för respektive organisatorisk nivå att utöva en effektiv styrning.

Utöver Uppföljningsrapporterna och Årsredovisningen görs mindre omfattande månadsrapporter vid några tillfällen under året. I dessa återfinns framförallt en ekonomisk prognos med kommentarer till avvikelserna men även uppföljning av beslutade kvalitetsindikatorer. Månadsrapporterna redovisas till Regionstyrelsen.

Lokala nämnder, Patientnämnden samt Gemensam nämnd för hemsjukvård och hjälpmedel lämnar rapport till den regiongemensamma uppföljningen i samband med Uppföljningsrapport 1 och 2 samt Årsredovisning.

Utvärdering av god ekonomisk hushållning

God ekonomisk hushållning innebär enligt Kommunallagen att såväl regionens finansiella som verksamhetsmässiga mål uppnås. Det betyder även att verksamheten bedrivs långsiktigt, ändamålsenligt och effektivt samt sker i enlighet med lagar, regler och etablerade normer. Ekonomisk hushållning kan ses i två dimensioner, att hushålla i tiden och över tiden. På kort sikt måste ekonomiska resurser vägas mot verksamhet, över tid handlar det mer om att ställa verksamheternas behov nu i relation till verksamheternas behov på längre sikt. Utgångspunkten är att varje generation ska bära sina egna kostnader, om regionen under ett eller flera år har högre kostnader än intäkter innebär det att kommande generationer måste betala för denna överkonsumtion.

Regionens budget innehåller finansiella mål, samt mål för verksamheten som är av betydelse för god ekonomisk hushållning. För att uppnå en god ekonomisk hushållning krävs att det finns ett tydligt samband mellan resursåtgång och verksamhetsresultat. För att åstadkomma detta samband krävs bland annat en utvecklad planering med framförhållning och handlingsberedskap samt tydliga mål. Regionstyrelsen har under 2019 beslutat om en Riktlinje för god ekonomisk hushållning. I Mål och budget 2021

beslutar regionfullmäktige om ett antal Fokusområden med konkretiserade mål vilka är utvecklingsområden som stödjer de övergripande, långsiktiga strategierna och har valts ut för att de har förbättringspotential. Regionfullmäktige beslutar också om ett antal kvalitetsindikatorer som belyser hur verksamheten utvecklas.

I utvärderingen av god ekonomisk hushållning beaktas såväl utfallet för årets fokusområden som årets kvalitetsindikatorer. För att upprätthålla en god ekonomisk hushållning genom en stark ekonomi och goda verksamhetsresultat, behöver regionen fortsätta hålla i kostnadsutvecklingstakten så att den över tid inte överstiger ökningen av skatter och statsbidrag.

Kvalitetsindikatorer

Regionfullmäktige har antagit ett antal kvalitetsindikatorer på koncernnivå vilka anges nedan. Alla individbaserade indikatorer ska beaktas ur ett jämställdhetsperspektiv.

Målvärden 2021 definieras i januari 2021.

Invånare
Vårdgaranti telefontillgänglighet primärvård - kontakt inom 0 dagar
Vårdgaranti primärvård - medicinsk bedömning inom 3 dagar
Vårdgaranti specialiserad vård - andelen som väntat 90 dagar eller kortare på nybesök
Vårdgaranti specialiserad vård - andelen som väntat 90 dagar eller kortare på operation/åtgärd
Söktryck , allmän kurs folkhögskolor
Söktryck , särskild kurs folkhögskolor
Procentuell andel elever som fått gymnasieexamen av samtliga avgångselever

Genomsnittlig betygspoäng för samtliga avgångselever på naturbruksgymnasiet
Antalet resor med kollektivtrafik i Halland
Andelen resor med kollektivtrafik
Verksamhet
Oplanerad återinskrivning inom 30 dagar
Medelvårdtid vid slutenvård
Andel vårdrelaterade infektioner
Andel trycksår
Antal besök i öppenvård
Antal vårdtillfällen
Medarbetare
Sjukfrånvaro
Personalomsättning
Ekonomi
Kostnadsutveckling

Prognos budgetavvikelse
Bemanningspersonal kostnad - läkare och sjuksköterskor
Bemanningskostnader - läkare och sjuksköterskor i relation till totala personalkostnader i vårdförvaltningarna

Sammanställning av samtliga fokusområden och konkretiserade målvärden 2021

Fokusområden och konkretiserade målvärden 2021		
Fokusområde	**Delindikatorer**	**Målvärde 2021**
Hög attraktivitet	Flyttningsöverskottet från övriga Sverige till Hallands län	1200 personer per år

	Befolkningsökning	1 % i befolkningsökning
	Födelseöverskott	Födelseöverskott
Stark konkurrenskraft	Utvecklingen av lönesumman per sysselsatt dagbefolkning i Hallands län	Bland de tre bästa i Sverige
	Löneskillnad mellan kön	Löneskillnaderna ska vara mindre 2021 än 2020
	Energianvändning Egenproducerad förnybar energi	Minska Öka
	Främja innovationer för att möta utmaningar inom välfärd, miljö och klimat samt tillväxt.	Minst en genomförd upphandling som har lett till innovation.
	Stimulera produktutveckling i fossilfria material	Minskad användning av fossil plast

Fler i arbete	Förvärvsfrekvensen (20–64 år) för kvinnor och män i Hallands län	Förvärvsfrekvensen ska vara högre 2021 än 2020.
Minskad klimatpåverkan	Lustgasutsläpp	Fungerande lustgasdestruktion senast 2021
	Minskade utsläpp av CO2-ekvivalenter	Minska
	Flygresor som bekostas av Region Halland	Minska
	Laddinfrastrukturen vid regionens egna verksamheter.	Öka
Hållbar resurshantering	Insatser för att nå mål kring läkemedel.	Öka
	Öka andelen ekologisk mat.	Ekologisk mat ska öka från 33,5 2018 till 40% 2021 med sikte på att nå det nationella målet 60%.

Nära och sammanhållen vård	Andel i befolkningen som anser att de har tillgång till den hälso- och sjukvård de behöver (Hälso- och sjukvårdsbarometern)	En ökning
	Andel i befolkningen som tycker att väntetider till besök på vård- eller hälsocentral är rimliga i sin region (Hälso- och sjukvårdsbarometern)	En ökning
	Följsamhet till vårdgarantin 0,3,60,60 dagar (ja/nej)	Ja
	Polikliniseringsgrad DRG-ersatta öppenvårdsbesök (Hallands sjukhus, R12 medel)	En ökning
	Andel patienter med oplanerad återinskrivning inom 30 dagar (≥65 år)	En minskning
	Antal personer med undvikbara slutenvårdstillfällen per 100 000 invånare	En minskning
	Antal vårddygn patienter vårdas på sjukhus som	En minskning

	utskrivningsklara per 1 000 invånare 65 år och äldre	
Styrning utifrån kunskap och kvalitet	Standardiserade vårdförlopp (SVF) inom målvärde	En ökning
	Antal vårddagar per 1 000 invånare	Topp tre lägst i Sverige
HJÄRTSJUKVÅRD	Akut öppnande av kranskärl inom rekommenderad tid vid större hjärtinfarkt	En ökning eller %
	Basbehandling vid hjärtsvikt	En ökning eller %
	RAAS-hämmande läkemedelsbehandling vid hjärtinfarkt	En ökning
PSYKISK OHÄLSA	Swedehearts kvalitetsindex för hjärtinfarktvård	En ökning
	Väntande 90 dagar eller kortare på första besök inom hjärtsjukvård	75 %

	Utvecklad kunskapsstyrning psykisk ohälsa	Utveckla beställning, uppdrag och uppföljning av den specialistpsykiatriska vården samt närsjukvården inom området
Jämlik vård		
Digital tillgänglighet	Andel distanskontakter (som har ersatt öppenvårdsbesök)	En ökning
	Andel invånare som loggat in på 1177 Vårdguiden	En ökning
	Andel bokning, ombokning, avbokning gjorda av invånare via webbtidbok	En ökning
Medarbetare	Kostnad för inhyrd personal.	Halveras
	Sjukfrånvaro (R12)	Minska 0,5%
	Extern personalomsättning (R12)	Minska
Minska kostnadsutveckling	Resultat i förhållande till summan av skatteintäkter	Minst 0,3%

stakten för att möjliggöra en långsiktigt god ekonomisk hushållning	samt statsbidrag och utjämning	
	Självfinansieringsgraden av investeringarna	Minst 65%
	Soliditeten inkl ansvarsförbindelsen för pensionsförpliktelser	Ska stärkas jämfört med 2020

Datum	Diarienummer
2020-05-07	XXXX-XXXX

Bilaga 2. Ersättningsnivåer i Vårdval Halland närsjukvård

Budget och ersättningsnivåer i Vårdval Halland närsjukvård 2021 bereds och beslutas tillsammans med Mål & budget 2021.

Avtalsvillkor och beskrivning av den ekonomiska ersättningsmodellen återfinns i uppdragsbeskrivning och förfrågningsunderlag för Vårdval Halland närsjukvård.

Sammanfattning av förändringar inför 2021

Varje år revideras ersättningen i Vårdval Halland närsjukvård enligt följande:

- Hälso- och sjukvårdspengen beräknas utifrån föregående års beslutade nivå och justeras med befolkningsförändringar, uppräkning enligt landstingsprisindex (LPIK) och förändringar i modell och åtagande.
- ST-läkarersättningen följer beslutad modell och lönekostnad för en ST-läkare.

Följande förändringar av ersättningsnivån har gjorts inför 2021

- Ny upphandlad tjänst av Bårbilstransporter startar 2021. Kostnadsansvaret för bårbilstransporter avseende punkt 7a i avgiftshandboken övergår till Region Hallands centrala finansiering. Uppdraget kvarstår hos vårdenheterna.
- Permanent uppdrag för Rehabkoordinator flyttas från och med 2021 in i uppdraget för Vårdval Halland närsjukvård, Hälso och sjukvårdspengen justeras upp med 7 mnkr. Viktlistan justeras även för att anpassa modellen till åldersgrupperna.

Ersättningsnivåer

ST-läkarersättning

Region Halland ersätter leverantören för ST-läkaruppdraget. Ersättningen 2021 är baserad på en beräknad genomsnittlig lönekostnad för en ST-läkare på 80 500 kronor per månad.

Ersättningen baseras på en trappa utifrån var ST-läkaren befinner sig i utbildningen:

Adress: Region Halland, Box 517, 301 80 Halmstad
Besöksadress: Södra vägen 9
Telefon: 035-14 48 00 Fax: 035-13 54 44

E-post: regionen@regionhalland.se
Webb: regionhalland.se
Org. Nr: 232100–0115

2021	Månad	Procent	Ersättning (kr)
År 1	1-12	75%	60 375
År 2	13-24	60%	48 300
År 3	25-36	50%	40 250
År 4	37-48	35%	28 175
År 5	48-60	30%	24 150

Ersättningen baserar sig på beräknad utbildningstid. En läkare som har en specialistexamen startar på en lägre ersättningsnivå enligt ovan.

När ST-läkaren är placerad utanför vårdenhetens organisation, exempelvis vid en sjukhusklinik, ersätter Region Halland vårdenheten med 100 % av den beräknade lönekostnaden enligt ovan (80 500 kronor) per månad för heltidstjänstgöring.

Hälso- och sjukvårdspeng 2021

Hälso- och sjukvårdspengen för 2021 uppgår till **3 303** kronor per hälso- och sjukvårdspoäng. 90 procent är riskjusterad för förväntad vårdtyngd i den listade populationen hallänningar utifrån ålder och kön, 10 procent är riskjusterad baserat på socioekonomiska variabler.

Rad	Justeringspost	Totalt (Mnkr)	Per Poäng (kr)
1	**Hälso-och sjukvårdspeng***	**1 126,8**	**3 260**
2	Indexuppräkning	25,7	74
3	Rehabkoordinator (REKO)	7,0	20
4	Bårbilstransport	-0,5	-1
5	Kostnadseffektivisering	-17,4	-50
6	**Hälso-och sjukvårdspeng**	**1 141,5**	**3 303**

1. Hälso- och sjukvårdspeng

Justerat för demografi och befolkningsökning, 2021 års värden. Ökningen uppgår till 11 mnkr.

2. Indexuppräkning

Indexuppräkning sker med senast fastställda LPIK (Landstingsprisindex), 2,3%

3. Rehabkoordinator

Fram till 2020 har Rehabkoordinatoruppdraget hanterats utanför vårdvalets uppdrag och finansierats utanför Hälso och sjukvårdspengen, genom specifikt avsatta medel inom Hälso

och sjukvårdsfinansieringen. Inför 2021 införs uppdraget i Vårdval Halland, finansieringen läggs även in till Hälso och sjukvårdspengen och fördelas enligt ålderskategorier.

Viktlistan ändras för att finansieringen ska gå till berörda åldersgrupper.

4. Bårbilstransporter

Fram till 2020 har Vårdvalsenheterna kunnat remittera transporter till obduktion från bårhus (Se punkt 7a i avgiftshandboken). Inför 2021 kvarstår uppdraget i Vårdvalet, men kostnadsansvaret övergår till Region Hallands centrala finansiering.

5. Kostnadseffektivisering

I 2020 års plan för 2021 är kostnadseffektiviseringen 1,5%. Effektiviseringskravet i 2021 års budget uppgår till 17,4 mnkr

Ändrad viktlista

Med anledning av tillskjutna medel för Rehabkoordinator i Vårdval Halland närsjukvård, behöver viktlistan anpassas till specifika åldersgrupper för att rikta medlen. Viktlistan ändras till följande:

.

	Vikt		Kronor	
Åldersgrupp	**Kvinna**	**Man**	**Kvinna**	**Man**
0-1	2,26	2,28	7 454	7 545
2-5	1,53	1,54	5 046	5 078
6-14	0,60	0,59	1 968	1 935
15-29	0,58	0,49	1 900	1 633
30-44	0,64	0,52	2 098	1 732
45-59	0,73	0,60	2 395	1 997
60-69	1,31	1,21	4 342	4 009
70-79	1,97	1,88	6 494	6 198
80+	2,77	2,80	9 147	9 257

Ersättning för enstaka akuta besök av patient från annan vårdenhet

Vård av patient som är folkbokförd i Halland, som är listad på en annan vårdenhet i Halland, ersätts enligt prislistan för enstaka akuta besök som årligen fastställs av Region Halland.

För 2021 gäller följande:

Besökskategori	**Besöksersättning** (exkl. patientavgift)	**Kommentar**
Läkare	450 kr	Inkl. medicinsk service
Psykolog	600 kr	
Kurator, arbetsterapeut	500 kr	
Sjuksköterska, distriktssköterska	300 kr	
Fysioterapeut, normalbesök	240 kr	Naprapat likställs med fysioterapeut.
Fysioterapeut, särskilt omfattande besök	600 kr	Minimum 40 minuter direkt patientkontakt. Särskilt kompetenskrav och krav på godkännande föreligger.
Fysioterapeut, gruppbesök	100 kr	Gruppbesök, en eller flera personal träffar flera patienter vid samma tillfälle.
Avgiftsbelagd provtagning	50 kr	Mellanliggande provtagning
Avgiftsfri provtagning	150 kr	Provtagning i samband med betalt läkarbesök, eller med ordination från annan vårdenhet.
Ej legitimerad personal	0 kr	
Övriga yrkeskategorier	400 kr	Krav på legitimation föreligger
Distanskontakt		Ersättning som vid fysiskt besök

Datum
2020-04-21

Diarienummer
XXXX-XXXX

Gula taxan 2021

Nr	Åtgärd	Taxe-grupp	Belopp exkl. moms	Moms 25%	Belopp inkl. moms	Anmärkning
	Hälsoundersökningar / medicinsk service					
100	Allmän hälsoundersökning innefattande autoanamnes, synskärpeundersökning och tonometri, enkel hörselprövning enkel blod- och urinstatus (tester som görs på vårdenhet), fysik samt normalstatus	4	950 kr	0 kr	950 kr	Tillkommer kostnad för labb-prover som görs på andra labb, röntgen mm
101	Audiogram	4	950 kr	0 kr	950 kr	
103	Blodgruppering	2	220 kr	55 kr	275 kr	Tillkommer kostnad för labbprov Inkl. skriftligt svar Kostnadsfritt inom MVC, BVC samt för blodgivare
104	Blodkontroller av blodgivare	1	0 kr	0 kr	0 kr	
105	Brottsplatsundersökning	5	timtaxa	ja		
108	Drogtest					Se Avgiftshandboken, avgifter öv/ rubrik drogtest
111	Belastnings-EKG (arbets-EKG)	5	1 400 kr	0 kr	1 400 kr	
110	Vilo-EKG	3	600 kr	0 kr	600 kr	
112	Ergometertest	4	950 kr	0 kr	950 kr	
113	Färgsinnesundersökning	2	220 kr	55 kr	275 kr	Inkl. intyg
114	Gynekologisk hälsoundersökning	3	600 kr	0 kr	600 kr	Utöver ordinarie screening eller sjukvård

Nr	Åtgärd	Taxe-grupp	Belopp exkl. moms	Moms 25%	Belopp inkl. moms	Anmärkning
	innefattande autoanamnes, bimanuell undersökning, cytologprov, inspektion av vagina och portio samt enkelt blod- och urinstatus					
125	Gynekologisk cellprovskontrollscreening		0 kr	0 kr	0 kr	Fr om 2018-01-01
115	Kroppsbesiktning av Personer misstänkta för varusmuggling (polis, tull)	5	timtaxa	ja		
120	Mammografi - screening		0 kr	0 kr	0 kr	Fr om 2016-07-01 Se mer info i avgiftshandboken
122	NIE (diagnostisering av extrabanor i hjärtats retledningssystem)	5	1 400 kr	0 kr	1 400 kr	
123	Provtagning beställd av polisen	5	timtaxa	ja		
116	Pulsåderbråck i buken hos 65-åriga män		150 kr	0 kr	150 kr	Se Avgiftshandboken
124	Recept utan samband med sjukdom	2	220 kr	0 kr	220 kr	Förskrivning av preventivmedel eller kostnadsfria preparat är avgiftsfritt
118	Röntgenundersökningar					enl. röntgens prislista
117	Spirometri	3	600 kr	0 kr	600 kr	
119	Thaiboxning	3	600 kr	150 kr	750 kr	Inkl. läkarbesök, remiss och intyg. Tillkommer kostnad för röntgen och ev. labbprover plus moms
120	Tropikmedicinsk undersökning	4	950 kr	0 kr	950 kr	Tillkommer kostnad för labbprov och röntgen
121	UKG (ultraljud av hjärtat)	5	1 400 kr	0 kr	1 400 kr	

Nr	Åtgärd	Taxe-grupp	Belopp exkl. moms	Moms 25%	Belopp inkl. moms	Anmärkning

Intyg

För intyg som *inte finns med i Gula taxan* kan avgift bestäm-
mas på två alternativa sätt:
Avgift som för *liknande intyg*.
Om liknande intyg inte finns,
enligt timtaxa

Intyg till Försäkringskassan
Samtliga intyg som FK behöver för sin handläggning avgiftsfria .
Vanlig patientavgift tas ut om undersökning behövs för intygets utfädande enligt socialförsäkringsbalken"
Besöket kodas i så fall som ett hälsovovårdsbesök

Intygen är uppdelade i grupptaxor
***1 - enkelt intyg**, 0 kr*
***2 - enkelt intyg**, 220 kr utan moms, med moms 275 kr*
***3** - 600 kr utan moms, med moms 750kr*
***4** - 950 kr utan moms, med moms 1188 kr*
***5 timtaxa**, 1400 kr eller 350 kr per påbörjad period om 15 minuter*
moms kan tillkomma med 25%, se i fältet för moms om det står ett JA eller NEJ

Enkla intyg grupptaxa 1 eller 2
Grupptaxa 1 är alltid avgiftsfritt
Grupptaxa 2 kan ibland vara avgiftsfritt i samband med ett besök
Se alltid anmärkningstext
Vid besök för både sjukdom och intyg betalar patient för båda. Vid besök för endast intyg betalar patient bara för intyg.
Efter tfn samtal enligt grupptaxa 2

250	Abort, sterilisering och kastrering, utlåtande och intyg i samband med	1	0 kr	0 kr	0 kr	**A**
234	Accis- och skattebefrielse	2	220 kr	55 kr	275 kr	
204	Alkoholpåverkan, utlåtande	5	timtaxa	ja		**A**
218	Anställning	3	600 kr	150 kr	750 kr	Tillkommer kostnad för labbprov och röntgen plus moms plus ev. vaccination
224	Anställning resp. periodisk besiktning av personal i radiologiskt arbete	3	600 kr	0 kr	600 kr	Tillkommer kostnad för labbprov, och röntgen plus moms plus ev. vaccination
222	Arbetsförmedlingen Begäran om läkarutlåtande avseende arbetssökande	enl. RFFS 1977:77	2 200 kr	550 kr	2 750 kr	Vårdenheter ska inte ta intygsuppdrag utan i förväg ha erhållit särskild blankett, se avgiftshandbok/Intyg
220	Arbetsskadeförsäkringslagen begärt av Försäkringskassan	1	0 kr	0 kr	0 kr	

Nr	Åtgärd	Taxe-grupp	Belopp exkl. moms	Moms 25%	Belopp inkl. moms	Anmärkning
215	Au-pair	3	600 kr	150 kr	750 kr	Tillkommer kostnad för labbprov och röntgen plus moms plus ev. vaccination
235	Bilbälte eller skyddshjälm medicinska skäl för undantagande att använda	2	220 kr	55 kr	275 kr	
264	Bilstöd - läkarutlåtande	2	220 kr	55 kr	275 kr	
262	Bostadsanpassning och arbetsplatsanpassning	1	0 kr	0 kr	0 kr	Se Avgiftshandboken - Arbetsterapi/sjukgymnastik och stycket om Hjälpmedel
208	Brottsplatsundersökning	5	timtaxa	ja		
216	CISV	3	600 kr	150 kr	750 kr	Tillkommer kostnad för labbprov och röntgen plus moms plus ev. vaccination
245	Dykarintyg	4	950 kr	237 kr	1 188 kr	Tillkommer kostnad för labbprov och röntgen plus moms
209	Drogprover inför körkort som Transportstyrelsen kräver					Även i ”Hälsoundersökning / medicinsk service”, räknas som hälsovård
	Provtagning narkotika	2	220 kr	0 kr	220 kr	Besök/stickavgift, tillkommer analyskostnad
	Provtagning blodprover	2	220 kr	0 kr	220 kr	Besök/stickavgift, tillkommer analyskostnad
	Provtagning av blod- och narkotikaprover	2	220 kr	0 kr	220 kr	1st besök/stickavgift, tillkommer analyskostnad
	Ev. verifiering av prover intyg till Transportstyrelsen	3	600 kr	150 kr	750 kr	Enligt prislista klinisk kemi + moms Åtgärd 202
210	Enskilda rättsintyg (även psykiatriska intyg att användas i samband med rättegång eller motsv.)	5	timtaxa	ja		**A**
211	Faderskapsundersökning * Fr o m 18 år	2	220 kr	55 kr	275 kr	Provtagning och ev intyg / undersökt person. Tillkommer kostnad för labbanalys enl. Rättsmedicinalverket, www.rmv.se
	* För barn som inte fyllt 18 år					Hänvisa till Socialnämnden

Nr	Åtgärd	Taxe-grupp	Belopp exkl. moms	Moms 25%	Belopp inkl. moms	Anmärkning
247	Fallskärmshoppning	4	950 kr	237 kr	1 188 kr	Tillkommer kostnad för labbprov och röntgen plus moms
253	Flygmedicinska undersökningar					
	Piloter i kommersiell luftfart		1 930 kr	483 kr	2 413 kr	Inkl vilo-EKG
			1 500 kr	375 kr	1 875 kr	Exkl vilo-EKG
	Piloter i privat luftfart		1 500 kr	375 kr	1 875 kr	Inkl vilo-EKG
			1 130 kr	283 kr	1 413 kr	Exkl vilo-EKG
266	Fondansökan	2	220 kr	55 kr	275 kr	I samband med besök 0 kr. Efter telefonsamtal enl. grupptaxa 2
236	Färdtjänst	2	220 kr	55 kr	275 kr	
243	Färgsinnesundersökning i Samband med anomaloskopunder-sökning, utlåtande över mera ingående	2	220 kr	55 kr	275 kr	**A**
255	Födelsetid	2	220 kr	55 kr	275 kr	
228	Försäkringsbolag om skada eller sjukdom	2	220 kr	55 kr	275 kr	OBS! Landstingens Ömsesidiga Försäkringsbolag faktureras inte **A**
229	Försäkringsbolag om invaliditet	5	timtaxa	ja		OBS! Landstingens Ömsesidiga Försäkringbolag faktureras inte **A**
230	Försäkringsbolag om hälsotillstånd, t ex ansökan om person-försäkring	4	950 kr	237 kr	1 188 kr	OBS! Landstingens Ömsesidiga Försäkringsbolag faktureras inte **A**
221	Försäkringskassan förfrågan från	1	0 kr	0 kr	0 kr	
242	Intyg till Försäkringskassan som person själv begär	1	0 kr	0 kr	0 kr	
265	Förvaltarskap - läkarintyg	2	220 kr	55 kr	275 kr	
256	Föräldrapenning	1	0 kr	0 kr	0 kr	
251	Godmanskap - läkarintyg	2	220 kr	55 kr	275 kr	

Nr	Åtgärd	Taxe-grupp	Belopp exkl. moms	Moms 25%	Belopp inkl. moms	Anmärkning
260	Graviditet	2	220 kr	55 kr	275 kr	
257	HIV-test	3	600 kr	150 kr	750 kr	Se också Avgiftshandboken Smittskyddslagen
269	Högriskintyg till FK	1	0 kr	0 kr	0 kr	
263	Invaliditetsintyg - begärt av patient	5	timtaxa	ja		jfr intyg begärt av försäkringsbolag
227	Livsmedelshantering friskintyg i samband med undersökning inkl. salmonella och shigellaprov	3	600 kr	150 kr	750 kr	
	endast salmonella- och shigellaprov					enl. Klinisk kemis prislista plus moms
266	LSS-intyg	1	0 kr	0 kr	0 kr	För besök som ligger till grund för intyget betalar patient vanlig patientavgift, HV-besök
246	Luftcertifikat					**A**
	Formulär 1 A	5	timtaxa	ja		
	Formulär 1 B	4	950 kr	237 kr	1 188 kr	
	Formulär 1 C	3	600 kr	150 kr	750 kr	
	Formulär 2 (special-undersökning av ögon)	5	timtaxa	ja		
	Formulär 3 (special-undersökning av öron)	5	timtaxa	ja		
	Formulär 4 (special-undersökning av hjärta och cirkulationsorgan	5	timtaxa	ja		
	Vilo-EKG	3	600 kr	150 kr	750 kr	Inkl. tolkning
252	LUOH-intyg (läkarutlåtande Om hälsotillstånd) som person begärt av Försäkringskassan	1	0 kr	0 kr	0 kr	
254	LOUH intyg (läkarutlåtande om hälsotillstånd) som person själv begärt till FK	1	0 kr	0 kr	0 kr	

Nr	Åtgärd	Taxe-grupp	Belopp exkl. moms	Moms 25%	Belopp inkl. moms	Anmärkning
205	Vård enl. LVM, 9 § Lag om vård av missbrukare i vissa fall, SFS 1988:870	5	timtaxa	nej		
206	Vård enl. LVU, Lag med vård av missbrukare i vissa om vård av unga, SFS 1990:52.	5	timtaxa	nej		**A**
253	LUOH-intyg (läkarutlåtande vård av missbrukare i vissa begärt av Migrationsverket för asylsökande	5	timtaxa	nej		
203	Läkemedel vid utlandsresa enkelt intyg	2	220 kr	55 kr	275 kr	I samband med läkarbesök, 0 kr. Efter telefonsamtal enl. grupptaxa 2. Ev. hänvisa patient till apotek "Om endast läkemedelslistan skrivs ut och lämnas tas ingen avgift ut"
202	Lämplighet att inneha körkort från alkohol- och drogsynpunkt	3	600 kr	150 kr	750 kr	Se Avgiftshandboken, avsnitt Gula Taxan/Intyg/Körkortsintyg
248	Myndighets- eller omyndig-hetsförklaring	5	timtaxa	ja		**A**
237	Mönstring begärt av militärmyndig-het och civilförsvaret	5	timtaxa	ja		Tillkommer kostnad för labbprov och röntgen plus moms **A** Tillämpas endast om regeringen beslutar att återinföra värnplikt. Lag (1994:1809) om total-försvarsplikt
261	Nära anhörigs sjukdom	2	220 kr	55 kr	275 kr	Intyg t ex att anhörig inte bör företa planerad resa
214	Närståendepenning	1	0	0	0	För lämnande till Försäkringskassan
219	Oförmögen till arbete pga sjukdom	2	220 kr	55 kr	275 kr	
212	Omprövning av lönebidragsanställning Läkarutlåtande begärt av	enl. RFFS 1977:27	2 200 kr	550 kr	2 750 kr	

Nr	Åtgärd	Taxe-grupp	Belopp exkl. moms	Moms 25%	Belopp inkl. moms	Anmärkning
	arbetsförmedlingen					
238	Parkeringstillstånd för handikappfordon/bil	2	220 kr	55 kr	275 kr	
231	Pension, handikappersättning mm enl. lagen om allm. försäkr., begärt av Försäkringskassan prövning av rätt till	F	0 kr	0 kr	0 kr	
225	Placering mm intyg till arbetsgivare	5	timtaxa	ja		**A**
267	Resa- intyg om att ej kunna resa pga av sjukdom	2	220 kr	55 kr	275 kr	Patient betalar för ett läkarbesök för medicinsk bedömning om resa kan göras. Då läkare gör bedömning att resa inte ska göras får patient betala 275 kr för ett sådant intyg
244	Sjöfolk	4	950 kr	237 kr	1 188 kr	Tillkommer kostnad för labbprov och röntgen plus moms plus ev. vaccination
240	Skjutvapen rätt till innehav av	5	timtaxa	ja		**A**
217	Skola ang. barn tom dagen de fyller 20 år	1	0 kr	0 kr	0 kr	
270	Skola ang. vuxen efter 20 år	2	220 kr	0 kr	220 kr	
207	Sluten psykiatrisk vård vårdintyg	1	0 kr	0 kr	0 kr	
241	Socialnämnd	4	950 kr	237 kr	1 188 kr	**A**
226	Strålskyddslagen	3	600 kr	150 kr	750 kr	Tillkommer kostnad för labbprov och röntgen plus moms
200	Synprövning för körkort, trafikkort, traktorkort och moped	2	220 kr	55 kr	275 kr	Se Avgiftshandboken, avsnitt Gula Taxan/Intyg/Körkortsintyg
201	Särskilda intyg för körkort, trafikkort och traktorkort samt utlåtande för förlängning av desamma	3	600 kr	150 kr	750 kr	Förnyelse av intyg pga medicinska skäl är kostnadsfritt Se Avgiftshandboken, avsnitt Gula Taxan/Intyg/Körkortsintyg **A**

Nr	Åtgärd	Taxe-grupp	Belopp exkl. moms	Moms 25%	Belopp inkl. moms	Anmärkning
268	Tandvårdsintyg för vissa Grupper - Särskilt tandvårdsbidrag Tandvård till hälso-sjukvårdsavgift (läs mer i rutinen "avgifter" i avgiftshandboken)					Ingen avgift tas ut för intyg. Patient betalar patientavgift för besöket. Vid utfärdande av intyg efter telefonkontakt betalar patient 100 kr för intyg. Intyget likställs med gällande regler för sjukintyg
259	Travlicens	4	950 kr	237 kr	1 188 kr	Tillkommer kostnad för labbprov och röntgen plus moms
267	Utbytesstudent	3	600 kr	150 kr	750 kr	Tillkommer kostnad för labbprov och röntgen plus moms plus ev. vaccination
249	Visum	3	600 kr	150 kr	750 kr	Tillkommer kostnad för labbprov, och röntgen plus moms plus ev. vaccination
232	Vårdbidrag - ansökan om	1	0 kr	0 kr	0 kr	
233	Vård- och behandlingsresor	1	0 kr	0 kr	0 kr	
239	Värnpliktig hinder för inställelse i tjänst	1	0 kr	0 kr	0 kr	Tillämpas endast om regeringen bestämmer att återinföra värn-plikt. Lag (1994:1809) om totalförsvarsplikt.
223	Yrkessjukdomar Arbetarskyddsstyrelsens anvisningar om undersök-ning till förebyggande av vissa yrkessjukdomar	2	220 kr	0 kr	220 kr	Tillkommer kostnad för labbprov och röntgen **A**

Nr	Åtgärd	Taxe-grupp	Belopp exkl. moms	Moms 25%	Belopp inkl. moms	Anmärkning
	Vaccinationer inkl. vaccinationsintyg					
	Vaccinationer och förebyggande vaccinationer					Se Avgiftshandboken - Vacci-nationer och Förebyggande vaccinationer - hälsovård
309	BCG-vaccination, intyg	0	0 kr	0 kr	0 kr	
300	Besök för vaccination (kan Innefatta flera vaccinationer vid samma tillfälle) inkl. ev. vaccinationsintyg enl. WHO:s formulär	2	220 kr	0 kr	220 kr	Besöksavgift/"stickkostnad" Tillkommer kostnad för vaccin. Besöksavgiften innefattar ev. efterföljande kontrollbesök
304	Influensa, utöver riskgrupp	2	220 kr	0 kr	220 kr	Tillkommer vaccinkostnad
305	Kikhosta	2	220 kr	0 kr	220 kr	Tillkommer vaccinkostnad
301	Omvaccination	1	0 kr	0 kr	0 kr	Inkl. vaccin, i de fall tidigare vaccination ej haft avsedd verkan
313	PPD	2	220 kr	0 kr	220 kr	Tillkommer vaccinkostnad
306	Stelkramp	1 och 2	0/220 kr	0 kr	0/220 kr	Se Avgiftshandboken
310	Tål inte vaccination, intyg	2	220 kr	0 kr	220 kr	
308	Vaccinationsprogram, upp-rättande av	2 och 3	220/600 kr	0 kr	220/600 kr	Se Avgiftshandboken - Förebyggande vaccinationer - hälsovård
307	Vaccinkostnader					Se Avgiftshandboken
314	Vaccinationsintyg	2	220 kr	55 kr	275 kr	
311	WHO:s formulär, vaccinationsintyg	1	0 kr	0 kr	0 kr	

Datum	Diarienummer
2020-04-22	XXXX-XXXX

Bilaga 1.
Patientavgift och övriga avgifter 2021

Sammanfattning

Oförändrade patientavgifter för 2021, ingen förändring i avgiftsnivåer från 2020.

Kategori	Avgift 2021
Läkarbesök inom primär-/närsjukvård	200 kr
Läkarbesök inom specialiserad öppenvård	300 kr
Läkarbesök på akutmottagning	450 kr
Sjukvårdande behandling	100 kr
Mellanliggande labbesök	100 kr
Öppenvård barn under 20 år	0 kr
Öppenvård 85 år och äldre	0 kr
Telefonkontakt ex. rådgivning och recept	0 kr
Distanskontakt	Enl. resp. motsv. fysiskt besök

Beräkning av årliga belopp för högkostnadsskydd för vård görs enligt 17 kap, 2§ och 6§ Hälso- och sjukvårdslagen (2017:30). Region Halland har beslutat om principen att följa högsta angivna nivå.

Hälsovård/intyg(Gula Taxan), egenavgifter för sjukresor och övriga egenavgifter uppräknas enligt tidigare fastställda principer.

Förändring

Drogprover för körkort inom hälsovårdsintyg i Gula taxan ändras från fastpris till att prissättas enligt Gula taxans grupptaxa 2 plus analyskostnad. Ändringen innebär automatisk uppräkning och mer jämlik prissättning.

Automatisk uppräkning införs för Anhörignatt BB, avgift inkl. moms uppräknas för nästkommande år med index och avrundas nedåt till jämnt tiotal kronor. Basindex är konsumentprisindex(KPI) fastställda tal januari 2019 (328,56). För 2021 används index KPI

fastställda tal jan 2020 vilket ger avgift 2021 anhörignatt BB vuxen 460 kr inkl. moms och barn 230 kr inkl. moms.

Avgift (kr) exkl. moms

Läkarvård

(ingår i högkostnadsskydd, öppen sjukvård)

Läkarvård inom Vårdval Halland (oavsett specialitet) må-sö 00:00-24:00	200 kr
Specialistläkare inom allmänmedicin (som inte ingår i VVH), vardagar fram till 20:00	200 kr
Specialistläkare inom allmänmedicin (som inte ingår i VVH), vardagar efter 20:00 samt lördagar, söndagar och helgdagar	300 kr
Specialistläkare inklusive specialist inom psykiatri (exkl. allmänmedicin, exkl. inom vårdval Halland)	300 kr
Akutmottagning på sjukhus, dygnet runt	450 kr
Hembesök, närsjukvård må-sö 00:00-24:00	250 kr
Hembesök, länsvård	300 kr
Hembesök i kommunens korttidsboende	0 kr
Hembesök i kommunens särskilda boende för äldre	250/300 kr
1:a remissbesök till specialistläkare [1)]	100 kr
Abort-, preventivmedels- och steriliseringsrådgivning (lag)	0 kr
Abort-, kirurgisk och sterilisering	300 kr
Adoptioner, blivande adoptivföräldrar samt syskon folkbokförda i Halland; vaccinationer, röntgenundersökningar och friskintyg	0 kr
Amningsmottagning	300 kr
Anhållna, häktade eller intagna på kriminalvårdsanstalt (lag)	0 kr
Anhörigsamtal	0 kr
Antibiotikafri behandling för luftvägsinfektion / pneumokocker, återbesök inom 5 dagar	0 kr
Arbetsskada	200/300 kr
Avstämningsmöte	0 kr
Barn- och ungdomar tills dagen de fyller 20 år	0 kr
Besök inför inskrivning	0 kr
Besök inom 24 timmar, sjukhusens akutmottagningar	0 kr
BUP – barn och ungdomspsykiatri	0 kr
BVC – barnhälsovård	0 kr
Dagkirurgi	300 kr
Dagsjukvård	200/300 kr
Distanskontakt via telefon, en planerad vårdkontakt som ersätter ett fysiskt mottagningsbesök	200/300 kr
Distanskontakt via skrift(skriftlig distanskontakt) – en planerad vårdkontakt som ersätter ett fysiskt mottagningsbesök	200/300 kr
Distanskontakt via videolänk– en planerad vårdkontakt som ersätter ett fysiskt mottagningsbesök	200/300 kr
Drogtest, rimlig misstanke om drogpåverkan på eget initiativ, likställs med sjukvård	200/300 kr

Patientavgift och övriga avgifter 2021	Avgift (kr) exkl. moms
Drogtest, initierat av myndighet eller arbetsgivare definieras som hälsovård	Gula taxan
Drogtest som begärs av skola går under vanlig hälso- och sjukvård och vanlig patientavgift tas ut	200/300 kr
Dödsfall, konstaterande av	0 kr
Faderskapsundersökning	Gula Taxan
Forskning och läkemedelsstudier	0 kr
Fritt återbesök i öppenvård efter utskrivning från slutenvård för samma sjukdom samma dag	0 kr
Förstadagsintyg, räknas som sjukvård	200/300 kr
Försvarsmakten – militär utbildning (lag)	0 kr
Habiliteringsverksamhet	0 kr
Hepatit B, efter tillbud med risk för blodsmitta	0 kr
Hepatit C, patient som smittats via svensk sjukvård och har kvarstående kronisk Hepatit C. Även vård som inte har med kronisk Hepatit C att göra.	0 kr
Hälsokontroller som görs när adoptivbarn kommer till Sverige räknas normalt som sjukvård	0 kr
Hälsokontroller som görs när folkbokförda anhöriginvandrade barn kommer till Sverige räknas normalt som sjukvård	0 kr
Besök inför inskrivning i sluten vård	0 kr
Inhalation, primärvård	200 kr
Information om journal; syfte att läkare och patient gemensamt går igenom innehållet i patientjournal	0 kr
Kommunens korttidsboende	0 kr
Kommunens särskilda boende för äldre	200/300 kr
Körkort, indraget körkort efter trafiknykterhetsbrott	Räknas som HV enligt Gula taxan
Körkortsintyg, förlängning av tidigare utfärdat intyg p g a medicinska skäl	0 kr
MHV – kvinnohälsovård	0 kr
Organdonation, vård och behandling av organdonator	0 kr
Poliklinisk operation	300 kr
Preventivmedelsrådgivning (lag)	0 kr
PSA-undersökning ingår i avgiften för läkare om läkare finner det medicinskt motiverat	200/300 kr
Recept o förskrivning på kostnadsfria läkemedel och förbrukningsartiklar, tekniska hjälpmedel samt preventivmedel	0 kr
Smittskyddslagen, allmänfarlig sjukdom	0 kr
STD, herpes genitalis, kondylom, trichomonas vaginalis infestation och icke gonorrisk uretrit (dessa är utöver de som finns som allmänfarliga sjukdomar i smittskyddslagen)	0 kr
Smittskyddspatienter – uteblivet besök	200/300 kr
Svalgprov, ordination på t ex övriga familjemedlemmar, daghem eller deltidsförskola	0 kr
Teambedömning	200/300 kr
Teambesök	200/300 kr
Telefonkontakt, förlängning av sjukintyg	100 kr
Telefonkontakt, recept och rådgivning	0 kr
Telefonkontakt, remiss	0 kr
Telefonkontakt som ersätter ett besök – se distanskontakt	200/300 kr

Tvångsvård enl LPT och LRV, öppen vård	0 kr
Undersökning efter sjukhusvistelse som tillhör slutenvården	0 kr
Ungdomsmottagning, 13 till och med 23 års ålder	0 kr
Ungdomspsykiatrisk mottagning; 1:a besöket	0 kr
Uteblivet besök (undantag BVC)	200/300 kr
Vaccination HPV, flickor tills dagen de fyller 18 år	0 kr
Vaccination influensa, av läkare bedöms tillhöra en riskgrupp	vaccinkostnad
Vaccination pneumokock, av läkare bedöms tillhöra en riskgrupp	vaccinkostnad
Vaccination påssjuka, hörselskadade barn och unga vuxna inom habiliteringsverksamhet	0 kr
Vaccination stelkramp, vid sårskada	0 kr
Vårdgivarinitierat besök	0 kr
Öppen vård som direkt leder till sluten vård	200 /300 /450 kr
85 år och äldre, avgiftsfri öppen hälso- och sjukvård 2017-01-01	0 kr

1) Remiss till annan läkare på annan vårdnivå eller läkare inom annan specialitet

Sjukvårdande behandling

(ingår i högkostnadsskydd, öppen sjukvård)

Sjukvårdande behandling, vård eller behandling som ges p g a sjukdom och som utförs av annan personal än läkare (undantag och förtydligande), se nedan)	100 kr
Abort-, preventivmedels- och steriliseringsrådgivning (lag)	0 kr
Abort-, medicinsk	100 kr
Adoptioner, blivande adoptivföräldrar samt syskon folkbokförda i Halland; vaccinationer, röntgenundersökningar och friskintyg	0 kr
Allergitest	100 kr
Amningsmottagning	100 kr
Anhållna, häktade, intagna på kriminalvårdsanstalt (lag)	0 kr
Anhörigsamtal	0 kr
Avstämningsmöte	0 kr
Barn- och ungdomar tills dagen de fyller 20 år	0 kr
Besök inom 24 timmar, sjukhusens akutmottagningar	0 kr
Blodgivare	0 kr
BUP	0 kr
BVC	0 kr
DaKo, teknikerbesök	100 kr
Dagsjukvård	100 kr
Diabetessköterska	100 kr
Dietist	100 kr
Distanskontakt via telefon, en planerad vårdkontakt som ersätter ett fysiskt mottagningsbesök	100 kr
Distanskontakt via skrift(skriftlig distanskontakt) – en planerad vårdkontakt som ersätter ett fysiskt mottagningsbesök	100 kr

Distanskontakt via videolänk– en planerad vårdkontakt som ersätter ett fysiskt mottagningsbesök	100 kr
Distriktssköterska	100 kr
Drogtest, rimlig misstanke om drogpåverkan, likställs med sjukvård	100 kr
Drogtest, initierat av myndighet eller arbetsgivare definieras som hälsovård	Gula Taxan
Faderskapsundersökning	Gula Taxan
Forskning och läkemedelsstudier	0 kr
Fotvårdsspecialist, medicinskt betingad	100 kr
Försvarsmakten – militär utbildning (lag)	0 kr
Habiliteringsverksamhet	0 kr
Hembesök	100 kr
Hjälpmedel, förskrivning av tekniska hjälpmedel	0 kr
Hjälpmedel, instruktion till anhöriga m fl	0 kr
Hjälpmedel, intyg för anpassning av patientens hemmiljö och arbetsplats	0 kr
Hjälpmedel, undersökning, bedömning, behandling och träning av funktions- och aktivitetsförmåga (sjukvårdande behandling)	100 kr
Hjälpmedel, utprovning och anpassning av tekniska hjälpmedel	0 kr
Hörselvårdsverksamhet	100 kr
Hörselvård, förskrivning av hörhjälpmedel	100 kr
Hörselvård, teknikerbesök	100 kr
Provtagning/EKG inför inskrivning i sluten vård	0 kr
Kurator	100 kr
LSS, råd och stöd (lag)	0 kr
Medicinutdelning	100 kr
Mellanliggande labbesök	100 kr
MVC	0 kr
MVC – uteblivet besök vid födelsekontrollerande åtgärder	100 kr
Oftalmologassistent/Ögonsjuksköterska	100 kr
Organdonation, vård och behandling av organdonator	0 kr
Ortoser	100 kr
PPD och BCG för personal som ska arbeta inom regionen	0 kr
Preventivmedelsrådgivning (lag)	0 kr
Psykoterapeut i primärvård, länsvård och inom psykiatri	100 kr
Rehabkoordinator- kartläggande samtal (övrigt avgiftsfritt)	100 kr
Rehabiliteringspersonal, t ex arbetsterapeut, kiropraktor, logoped, naprapat	100 kr
Remissbesök, ev. till sjukvårdande behandling	100 kr
1:a remissbesök till medicinsk service från företagshälsovård	0 kr
Sjuksköterska	100 kr
Smittskyddslagen, allmänfarlig sjukdom	0 kr
Smittskyddspatienter – uteblivet besök	100 kr
Syncentralsverksamhet	100 kr
Syncentral, förskrivning av synhjälpmedel	100 kr
Syncentral, teknikerbesök	100 kr

Särskilt livsstilsstöd (gäller t ex tobaksbruk, alkoholfrågor, övervikt samt brist på fysisk aktivitet) hos distr sköt, sjuksköt o undersköterska	100 kr
Teambesök	100 kr
Tvångsvård enl. LPT och LRV, öppen vård inom psykiatrin	0 kr
Undersökning efter sjukhusvistelse som tillhör slutenvården	0 kr
Undersköterska	100 kr
Ungdomsmottagning, 13 till och med 23 års ålder	0 kr
Ungdomspsykiatrisk mottagning 16-25 år, 1:a besöket	0 kr
Viktkontroll	100 kr
Uteblivet besök (undantag BVC och labb)	100 kr
Vårdgivarinitierat besök	0 kr
Exempelvis funktions-us och carotis-us, lika avgift oavsett var den utförs i verksamheten	100 kr
85 år och äldre, avgiftsfri öppen hälso- och sjukvård fr.o.m. 2017-01-01	0 kr

Tandvård för vissa grupper

(ingår i högkostnadsskyddet, öppen sjukvård.)

Vissa särskilda patientgrupper har rätt att få tandvård till en kostnad som motsvarar landstingets patientavgifter för öppen sjukvård	
• Oral kirurgi och motsv.	300 kr
• Allmäntandläkare	200 kr
• Tandhygienist	100 kr
85 år och äldre avgiftsfritt öppen hälso- sjukvård 2017-01-01	0 kr

Hälsovård

(ingår ej i högkostnadsskydd , öppen sjukvård)

Gynekologisk cellprovskontroll 2018-01-01	0 kr
Graviditetstest (fr o m kalenderåret som kvinnan fyller 21 år)	150 kr
Mammografi 2016-07-01	0 kr
Pulsåderbråck i buken hos 65-åriga män	150 kr
Årlig influensavaccination och pneumokockvaccination, riskgrupper	0 kr + vaccinkostnad
Drogprover för körkort	Grupptaxa 2 + analyskostnad
Övrig hälsovård (Gula Taxan) utan moms	
• Grupptaxa 1	0 kr
• Grupptaxa 2	220 kr
• Grupptaxa 3	600 kr
• Grupptaxa 4	950 kr
• Grupptaxa 5 (timtaxa), 350 kr / påbörjad 15 min.	1 400 kr

Asylsökande och tillståndslösa

Öppen sjukvård (vuxna, vård som inte kan anstå)	
• Läkarbesök	50 kr
• 1:a remissbesök	50 kr
• Akutmottagning på sjukhus utan remiss	450 kr
Akutmottagning på sjukhus med remiss	50 kr
• Specialistbesök, patient har ej remiss	300 kr
• Mellanliggande labbprover	50 kr
• Sjukvårdande behandling	25 kr
• Planerad öppenvård	utomlänsprislista
• Barn och ungdomar t o m 19 år, läkarbesök o sjukvårdande behandling (all vård)	0 kr
• Läkarutlåtande om hälsotillstånd för asylsökande	Timtaxa
Sluten vård	0 kr
• Barn, ungdomar och vuxna	0 kr

Bosatta i utlandet

Nordisk medborgare, nödvändig vård	vanlig pat.avgift
EU-medborgare, nödvändig vård	vanlig pat.avgift
Medborgare i konventionsland, akut/nödvändig vård	vanlig pat.avgift
Svensk medborgare utanför EU o konv.länder, akut vård	vanlig pat.avgift
För ovanstående gäller krav på giltiga intyg	
Övriga grupper	utomlänsprislista
Se Avgiftshandboken för fullständiga regler	

Hjälpmedel

Kryckor, dubbar per st (ingår ej i högkostnadsskyddet)	70 kr
Tens-apparat, hyresavgift/mån (ingår i högkostnadsskyddet)	100 kr
Inkontinensartiklar, personer med serviceinsatser från kommunen	0 kr
Medicinsk Teknik Halland MTH, månadshyra på hjälpmedel. Endast en månadsavgift tas ut även om flera hjälpmedel lånas(ingår ej i högkostnadsskydd)	100 kr

Sluten hälso- och sjukvård

(ingår ej i högkostnadsskydd, öppen sjukvård)

Avgift per vårddag		
• Barn och ungdom 0 – 19 år		0 kr
• 20 –	uppräkning enl. HSL	(f.n. 2020). 100 kr
• Yngre än 40 år med hel aktivitetsersättning eller hel sjukersättning, halv avgift de första 30 dagarna vid varje vårdtillfälle		50 kr
• Försvarsmakten – militär utbildning (lag)	uppräkning enl. HSL	0 kr
• Smittskyddslagen, allmänfarlig sjukdom	uppräkning enl. HSL	100 kr

• Anhållna, häktade eller intagna på kriminalvårdsanstalt (lag).	0 kr
• Asylsökande	0 kr
• Tvångsvårdade enl. (LPT och LRV)	0 kr
• Tvångsvårdade enl. (LPT och LRV) i annat landsting	0 kr

Högkostnadsskydd, öppen sjukvård

Nationellt högkostnadsskydd, som fastställs av riksdagen, ger patienten ett skydd för sjukvårdskostnader över en 12-månadersperiod, uppräkning enligt HSL, möjlighet att fr.o.m. 2014 förköpa frikort	(f.n.2020) 1 150kr

Högkostnadsskydd, nutritionsprodukter

RF beslut för SärNär Från 2018 gäller högkostnadsskydd	1400 kr/månad och patient

Moms

Regionfullmäktige fastställer patientavgifter exkl. moms. På vissa tjänster tas moms ut med 12% eller 25 %. Det är syftet med de medicinska åtgärderna som avgör momsfrågan.
Tjänster som inte syftar till att skydda, bevara eller återställa hälsan är momsbelagda.
Avgiften inkl. moms kan förändras om staten beslutar om förändrat regelverk/momssats

Sjukresor

Egenavgift enkel resa, kollektivtrafik		Motsv. 2 zoner enl Hallandstrafikens prislista m Reskort, (f.n.2020) 34 kr
Egenavgift enkel resa, taxi		100 kr
Egenavgift enkel resa, egen bil		Motsv. 4 mils körning, (f.n.2020) 59 kr
Regionens sjukreselinjer		0 kr
Milersättning, egen bil per mil		80 % av angivet belopp i (1999:1229) inkomstskattelag 16 kap 27§, 14,80 kr
Högkostnadsskydd egenavgifter (frivillig åtgärd från Region Halland)	20 x avgift för taxi	2 000 kr
Ambulansvård, ingår i högkostnadsskydd sjukresor		250 kr

Övrigt

(ingår ej i högkostnadsskydd, öppen sjukvård)

Mat och logi på sjukhusens BB-avdelningar för anhöriga, avgift per påbörjat dygn 460 kr resp. 230 kr inkl. moms	411 kr/vuxen, 205 kr/barn
Ekonomisk kompensation till patient vid inställd vård	Olika ersättningar
Journalkopior, RF § 33/12	1-9 sidor, 0 kr

Patientavgift och övriga avgifter 2021	Avgift (kr) exkl. moms
	10 sidor, 50 kr För varje sida utöver 10 sidor är avgiften 2 kr
Röntgenbilder på cdr-skiva eller likande lagringsenhet RF §99/18	50 kr per cdr-skiva/motsvarande bildlagringsenhet
Omhändertagande av avlidna - bårtransporter	faktisk kostnad
Projektgrupper	fastställs av resp. driftsnämnd
Avgift för uteblivet tidsbeställt individuellt besök inkl. första remissbesök fr.o.m. 2014 distriktssköterska inom närsjukvård och vid födelsekontrollerande åtgärder	olika avgifter beroende på typ av besök
Väntetid mer än 30 min	återbetalning av patientavgift enligt särskilda regler
Avgiftsfria hälsokontroller inför praktik för elever i vårdutbildning	0 kr
Avgift för borttappad eller misskött hörapparat	1 000 kr

Datum	Diarienummer
2020-05-01	XXXX-XXXX

Bilaga 3. Förändringar i ersättningsnivåer inom Tandvården

I Mål & budget beslutas varje år om ersättningsnivåer för tandvården i Halland. Utgångspunkten bygger på uppräkningar enligt LPIK, eventuell volymökning och om befintliga uppdrag har förändrats eller om nya har tillkommit.

Sammanfattning inför kommande år

- Utökning för eventuell volymökning
- Uppräkning enligt LPIK med 2,3 % och en kostnadseffektivisering på -1,5 %.
- Den differentierade Barntandvårdspengen fastslås till **1 632** kronor per listat barn.
- Ersättningsnivån för områdesansvaret 0-2 år fastslås till **284** kronor per listat barn.
- Ersättningsnivån för områdesansvaret 0-2 år fastslås till **38** kronor per listat barn.
- Anslaget till Tandhygienister inom Allmäntandvården utökas med 380 tkr. Resterande del finansieras genom en ökad Tandvårdstaxa 2021.
- Nödvändig tandvård utökas utöver kommande volymökning med 2 mnkr.

Barntandsvårdpeng 2021

Den generella barntandvårdspengen beräknas 2021 uppgå till **1 632** kronor per listat barn (3-23 år), vilket har räknats upp med ett LPIK om 2,3 % och justerats med en kostnadseffektivisering på -1,5 %.

	Ersättning per listat barn (kr)
Barntandvårdspeng 2020	**1 620**
Indexuppräkning	37
Kostnadseffektivisering	-25
Barntandvårdspeng 2021	**1 632**

Områdesansvar 2021

Den generella ersättningen för områdesansvar beräknas 2021 uppgå till

- 0-2 år : **284** kronor per listat barn, vilket har räknats upp med ett LPIK om 2,3 % och justerats med en kostnadseffektivisering på -1,5 %.
- 3-23 år: **38** kronor per listat barn, vilket har räknats upp med ett LPIK om 2,3 % och justerats med en kostnadseffektivisering på -1,5 %.

Adress: Region Halland, Box 517, 301 80 Halmstad
Besöksadress: Södra vägen 9
Telefon: 035-14 48 00 Fax: 035-13 54 44

E-post: regionen@regionhalland.se
Webb: regionhalland.se
Org. Nr: 232100–0115

Tandhygienister (Akademisk kompetensutveckling sköterskor)

Inför 2021 avser NSV att utöka nuvarande fyra platser till sex stycken. 50 % av utökningen om två platser (380 tkr) , finansieras genom anslag medans 50 % finansieras genom en extra höjning på Tandvårdstaxan. Beslut om höjningen av taxan sker tidigast hösten 2020.

Nödvändig tandvård

Under 2019 har resultatet för den nödvändiga tandvården, dvs. Särskild tandvård, visat på ett utökat behov av antalet åtgärder och ett ökat pris per åtgärd. Utöver den årliga volymökningen tillskjuts 2 mnkr.

Sverigedemokraterna
Trygghet & Tradition

Innehållsförteckning

Förord

Budgetförslag i Pandemins spår

1. Ett friskt Halland

1.1 Hälso- och sjukvård
1.2 Psykisk ohälsa
1.3 Suicidpreventiva insatser
1.4 Funktionsnedsättning
1.5 Tandvård
1.6 Förebyggande hälsovård
1.7 Screening
1.8 Bra mat är avgörande för en god hälsa

2. Regional utveckling och ekonomiska förutsättningar i Halland

2.1 Tillväxt
2.2 Asylinvandring och dess konsekvenser för de halländska skattebetalarna
2.3 Region Hallands ekonomiska läge

3. Personal- och arbetsmiljöfrågor

4. Jämställdhet

5. Omsorg om djur och natur

6. Kultur och kulturarvet

7. Infrastruktur och kollektivtrafik

8. Budgetförslagets yrkande - satsningar och besparingar

Förord

Vi i Sverigedemokraterna ser Halland, med sin närhet till både hav och sjöar och med landsbygden som omgärdar våra städer som en mycket vacker plats att leva, arbeta och bo på. Något som vi måste vårda, värna om och varsamt utveckla.

I vårt Halland ska alla känna gemenskap, delaktighet och trygghet, vårdtagare som vårdpersonal, elev som lärare, vad eller vem du än är, gammal som ung, ja alla som verkar och bor i regionen.
Ja, vi vill helt enkelt att Halland ska leva upp till Region Hallands (och vår) vision - bästa livsplatsen.

Personalen är vår viktigaste resurs och som vi måste värna om. Utmaningen ligger inte bara i att rekrytera nya medarbetare utan att kunna behålla dem vi har.
Därför är arbetsmiljön A och O, med rätt kompetens, på rätt plats, i rätt tid och rätt antal medarbetare. Där personalen känner tillit till både arbetsgivare och medarbetare, där man känner att man blir lyssnad på och där man eliminerar risken att genom orimlig arbetsbörda få personal som slutar eller sjukskriver sig. Där man får lön för sitt arbete och tid för återhämtning. Detta är förutsättningarna för att kunna ge Hallands invånare en god och tillgänglig vård.

Den viktigaste frågan för oss Sverigedemokrater är hur skattemedlen skall fördelas för att mesta möjliga nytta skall tillfalla invånarna, våra skattebetalare.

Sverigedemokraterna i Halland gick från 7 till 10 mandat i Regionfullmäktige efter valet i september 2018, och är därmed 3:e största parti. Vi går starkt fram i val efter val, och vi ser det som högst troligt att vi kommer vara största parti i ett flertal kommuner och regioner runt om i landet efter valet 2022.

Förtroendet vi har fått från våra väljare är vi ödmjuka inför och vi tar det på allra största allvar. Vi avser förvalta det så väl vi bara kan genom att vara lyhörda och alltid ha Hallands invånares bästa för ögonen och göra allt vi kan för att Halland ska fortsätta vara en av de bästa regioner i landet. För även om region Halland ligger högt i rankning inom många områden, så finns det förbättringar som behöver göras. Där förändrade arbetssätt, förbättrad arbetsmiljö, ett tydligt ledarskap och styrning är en viktig del i det.

Budgetförslag i pandemins spår

De olika partiernas budgetar för 2021-2025 presenteras i det sammanhang som coronakrisen har inneburit och innebär för Region Halland. Ett annorlunda budgetarbete som behöver ta höjd för de konsekvenser som följer en pandemi, för individen, samhället och den egna organisationen. De åtgärder som Folkhälsomyndigheten initierat och vi gemensamt genomfört för att minska smittspridning, har lett till konsekvenser som påverkat planeringsförutsättningarna för verksamhetsplanering och budget.

Som samhällsaktör med skattefinansierad verksamhet, behöver vi ta ansvar i en oviss situation. Vidden av konsekvenserna av pandemin är osäkra och vi behöver därför möta upp ett arbete som delvis har satts på paus i de satsningar och mål som finns för 2020. Verksamheterna har behövt ställa om sin verksamhet och vi behöver ta höjd för ett framskjutet vårdbehov, intäktsminskning hos Hallandstrafiken och annan påverkan inom bland annat kultur- och skolas verksamheter.

Redan 2019 stagnerade tillväxten och det föreligger hög sannolikhet för låg BNP-tillväxt för 2020. I dagsläget råder stor osäkerhet kring hur företagen ska klara krisen, vi har högt varselläge och många korttidspermitteringar. Vi kan med säkerhet säga att skatteunderlaget kommer att minska. Detta påverkar beskrivningen av våra mål och den strategi vi väljer för att skapa stabilitet i verksamheterna.

Föreliggande budgetar är därmed ett försök att i en osäker tid skapa förutsättningar för omfattningen av de utmaningar som vi i dagsläget inte vet så mycket om. Texterna är i stort baserade på 2020 års budget. Dokumentets texter kan behöva omformuleras och anpassas till denna nya verklighet. Av bland annat detta skäl, öppnar vi upp för möjligheten att återkomma med ändringsbudget i december då förutsättningarna om möjligt klarnat något.

Riksdagens och regeringens kompensationer för pandemins verkningar tillsammans med de omförhandlingar som gjorts av överenskommelser i de statsbidrag som förväntas, blir ett viktigt ingångsvärde i kommande planering. Vi behöver i möjligaste mån möta inbromsningen i näringslivet, vårdens behov och samtidigt lägga grunden för en fortsatt robust verksamhet som håller hög kvalitet och som kan fortsätta jobba med de utvecklingsfrågor som formar Bästa Livsplatsen.

1. Ett friskt Halland

1.1 Hälso- och sjukvård

Region Hallands målsättning ska alltid vara att ligga i framkant. Den halländska hälso- och sjukvården ska hålla en mycket hög kvalitet och kunna erbjuda patienterna de allra bästa behandlingsmetoderna för att kunna bota, lindra och förebygga sjukdomar.
Hallands invånare ska erbjudas kvalificerad vård från födseln till livets slutskede.

Sverigedemokraternas vision av en god sjukvård kännetecknas bland annat av att ett helhetsansvar tas för att det är patientens behov som ska styra och där den vårdsökandes delaktighet i vården är avgörande. En vårdplan och en vårdöverenskommelse ska upprättas samt en korrekt läkemedelsgenomgång ska alltid göras.

För att ge kontinuitet och en trygg vård vill vi återinföra patientansvaret för läkare.
Att ha en fast läkarkontakt har visat sig ge en mer patientsäker vård och en ökad trygghet.
Patienter ska i sin kontakt med vårdgivare alltid garanteras att informationen som ges är klar och tydlig så att patienten förstår vad som sägs. För många äldre som hör dåligt kan detta vara ett stort problem. Det är därför av största vikt att Region Halland endast anställer personal som talar, förstår och skriver fullgod svenska så att inga missförstånd uppstår, vilket annars kan äventyra patientens vård och behandling.

Vi behöver skapa fler vårdplatser, skjuta till mer pengar till primärvården och korta väntetiderna på akutmottagningarna samt utveckla hemsjukvården för att tidigt möta behoven.

De områden som vi särskilt behöver ha i fokus är hjärtsjukvård, cancervård och den psykiatriska vården. Även i dessa avseende ska vi ligga i framkant och höra till de bäst placerade regioner.

Enligt WHO kan sundare levnadsvanor förebygga 80 procent av hjärt-kärlsjukdomarna, 90 procent av diabetes typ 2 och 30 procent av cancersjukdom.
Att arbeta aktivt för hälsosammare levnadsvanor är ett sätt att minska sjukdomsbördan och dödligheten av kroniska sjukdomar.
Det är även viktigt att tidigt kunna identifiera individer med förhöjd risk att insjukna eller återinsjukna och genom insatser förhindra eller bromsa utvecklingen av sjukdom.
Mycket av det preventiva arbetet utgår från våra vårdcentraler och vi vet att det är just det preventiva arbetet som prioriteras bort när resurserna inte räcker till. Därför vill vi i Sverigedemokraterna satsa extra på detta arbete.

Vi vill öka tillgängligheten till den halländska vården för alla, i hela Halland, med ett ökat samarbete mellan kommuner och regionen, på riktigt.
Vi har också föreslagit en satsning, liknande den man bland annat har i Ängelholm, "Hälsostaden". Där syftet är att göra vård och omsorg mer personcentrerad, tillgänglig och preventiv med fokus på äldre multisjuka patienter. Där man arbetar med mobila team, man har arbetslag som förebygger frakturer, arbetar med kognitiv svikt och med det förbättrar vården för

demenssjuka och där man har besöksvänner för att bekämpa ensamhet. Något som många äldre lider svårt av och som i många fall leder till psykisk ohälsa.
Många äldre multisjuka hade med det även kunnat slippa många och långa besök på akutmottagning.

1.2 Psykisk hälsa

Den psykiska ohälsan som går allt längre ned i åldrarna är mycket oroväckande och något vi måste få bukt med. Vi Sverigedemokrater vill se fler förebyggande insatser, effektivare behandlingsmetoder och bättre samarbete mellan skola, primärvård, socialförvaltningen, BUP och vuxenpsykiatrin.

Psykisk ohälsa leder till stort lidande hos den drabbade, men även anhöriga, vänner och arbetskamrater till den drabbade har det påverkan på. Även för samhället innebär psykisk ohälsa mycket stora kostnader.

Extra tragisk är psykisk ohälsa när den drabbar barn och ungdomar. Ofta drabbas den unga patienten av oro, stress och ångest. Många självmedicinerar i brist på vård och riskerar hamna i drogmissbruk och kriminalitet.
Det är därför mycket viktigt att Region Halland erbjuder snabb och effektiv hjälp till barn och ungdomar som lider av psykisk ohälsa och att man har fungerande samverkansmöten för att på allra bästa sätt ge den hjälp och behandling de behöver.
Tidiga insatser inom elevhälsa, ungdomsmottagningar, primärvården och BUP är oerhört viktigt.
Att snabbt få vård, då vi vet att det ofta är ett akut behov som uppstår.
Satsningar på " En väg in " är något vi nu hoppas på ska göra att våra barn och ungdomar verkligen får den hjälp de behöver och i tid, att ingen hamnar mellan stolarna.

Vi behöver också hitta alternativa behandling för att drastiskt minska läkemedelsutskrivning till barn och unga. Vi måste arbeta mer för att finna den underliggande orsaken och inte bara behandla symptomen.

Tidiga åtgärder med bland annat anpassningar i skolan ser vi som en del i det viktiga arbetet att få barn till att må bättre, klara skolan och utvecklas i rätt riktning.

Vi i Sverigedemokraterna anser att det borde utredas om möjligheten att regionen tar över elevhälsan. Det för att skapa en mer sammanhållen vårdkedja då det idag upplevs finnas brister. Det är också skolan som är den arena där det förebyggande arbetet är som mest effektivt.

Den psykiska ohälsan ökar i hela landet och ställer krav på en förändring av den psykiatriska vården. Patienter och anhöriga ska känna trygghet i att de bemöts med respekt, att de blir lyssnade på och att deras upplevelser tas på allvar, oavsett psykiskt tillstånd.

För oss är psykiatrisk akutsjukvård lika viktig som somatisk akutsjukvård och de som insjuknar akut ska mötas av den profession som helt enkelt har den kompetensen.
Vi har med det föreslagit att Region Halland ska se över möjligheterna att införa ett projekt med psykiatriambulanser i regionen.

Även inom psykiatrin vill vi se en mer personcentrerad vård, där vården ska vara så effektiv som möjligt, där vi ser varje människa som unik och där man tar vara på patientens egna resurser.
Vi vill att behandlingarna ska hjälpa människor att bli friska, inte bara döva symtomen, eller än värre att sjukdomen förvärras.

Möjligheten att inkludera vuxna i "En väg in" ser vi som en utvecklingsmöjlighet.

1.3 Suicidpreventiva insatser

Psykisk ohälsa ligger bakom 90 procent av alla självmord som begås i Sverige.
Många gånger kan självmord förhindras bara genom att tillfällen försvinner och impulsiva handlingar bromsas.

Vikten av en god och tillgänglig psykiatrisk vård, särskilt för barn och ungdomar, kan därför inte nog belysas och det krävs omfattande insatser för att stärka denna.
Personal inom vård och omsorg bör utbildas i att lära sig att känna igen signaler och tidigt upptäcka eventuell självmordsbenägenhet.

Förstärkning inom skolpsykiatri och kuratorsverksamhet är oerhört viktigt, då många unga drar sig för att söka extern psykiatrisk vård.

Även om det enligt statistiken är unga kvinnor som i högre grad lider av psykisk ohälsa, så är det de unga männen som vi ser flest av i självmordsstatistiken. Vi menar att det är viktigt att belysa de skillnader som kan finnas i hur dem utåt signalerar sitt behov av att erhålla hjälp för sitt mående.

Vi ser med glädje att region Halland nu tillsatt en samordnare och att man i samverkan med kommunerna ska arbeta för att minska suicidförsök.

1. 4 Funktionsnedsättning

Människor med funktionsnedsättning ska få det stöd de behöver och ges möjligheter till goda levnadsvillkor. De ska kunna ta del av samhällets tjänster och ges möjlighet till valfrihet. Våra lokaler, byggnader och utemiljöer måste vara tillgängliga för alla.

En del behöver använda sig av olika tekniska hjälpmedel för att kunna ta en aktiv del av livet på samma villkor som andra. Att ge den enskilde mer inflytande över valet av hjälpmedel är väldigt bra eftersom det skapar bättre förutsättningar att möta behoven och bidrar till att utbudet av hjälpmedel antagligen blir större.
Personer med funktionsnedsättning vet ofta bäst vad som kan underlätta det dagliga livet för dem. Region Halland ska arbeta för att öka valfriheten och underlätta vardagen för alla som behöver olika hjälpmedel genom att införa ett friare val som ett komplement till den vanliga förskrivningen av hjälpmedel.

2015 beslöt en majoritet bestående av M, L, C, KD, MP och SD att de som behöver rörelse- eller hörselhjälpmedel (förutom hörapparat) ska kunna välja andra modeller än de som finns på hjälpmedelscentralen. Det är huvuddraget i den nyordning som Region Halland ville införa. De rödgröna partierna i Hylte röstade emot förslaget som därmed inte blir verklighet eftersom Region Halland och de sex halländska kommunerna måste vara helt eniga i frågan.

Brukarorganisationer har en viktig roll i att bevaka och föra fram funktionsnedsattas intressen och krav. Vi ser att ett gott samarbete med brukarorganisationerna är av stor vikt för regionens arbete med att förbättra vården och levnadsvillkoren för människor med funktionsnedsättning.

1.5 Tandvård

Vi Sverigedemokrater har som mål att tandvården på sikt ska räknas in under den allmänna hälso- och sjukvården och ingå i högkostnadsskyddet. Man ska inte kunna se i munnen på hallänningarna om de är rika eller fattiga utan alla ska ha råd att gå till tandläkare och få behandling så att alla har en god tandhälsa.

En god tand- och munhälsa är viktigt för en allmänt god hälsa och livskvalitet, och kan reducera risken att drabbas av allvarliga sjukdomar. Det finns klara samband mellan en dålig tandhälsa och allvarliga sjukdomar. Det har bland annat visat sig att de som lider av tandlossning löper större risk att drabbas av hjärt- och kärlsjukdomar och särskilt äldre med dålig tandstatus riskerar undernäring.

Det är därmed viktigt att ha ett kvalitativt förebyggande arbete där alla ges rätten till en god tand- och munhälsa på lika villkor för hela befolkningen.

1.6 Förebyggande hälsovård

En grundförutsättning för god livskvalitet är god hälsa. Genom val av livsstil ansvarar individen i första hand själv för sin hälsa. Det krävs kunskap om hur bland annat kost, motion, tobak och andra droger påverkar hälsan. Det är därför viktigt att bedriva ett aktivt folkhälsoarbete i samverkan med olika samhällsaktörer, att region Halland satsar på preventiv friskvård.

Om vården i Halland kan förebygga sjukdomar kan sjukvården spara pengar och hallänningen kan få en bättre hälsa. De flesta i Halland kommer att direkt eller indirekt gynnas av en förbättrad preventiv friskvård.

Region Halland ska verka för att nå ut till våra invånare redan i tidig ålder för att förbättra de halländska barnens möjlighet till god hälsa genom ett aktivt samarbete med skolhälsovården. Det är också viktigt att Region Halland uppmuntrar skolorna att servera näringsrik och hälsosam mat.

Genom information om hur allmänheten kan leva ett hälsosamt liv med bra mat och betona vikten av att röra på sig ökar sannolikheten att hälsoläget hos befolkningen i Halland förbättras.

1.7 Screening

Satsningarna på regelbundna kallelser till mammografi och cellprovtagningar har lett till en minskad dödlighet i bröstcancer och livmoderhalscancer. För att få så goda chanser som möjligt till en lyckad behandling krävs att man upptäcker och påbörjar behandling i ett tidigt skede.

Vi vill därför se en utökning av dessa screeningåtgärder, för att kunna påbörja behandling i tid En tidig upptäckt kan även innebära en besparing av dyr cancermedicin och patienten kan slippa onödigt intag av mediciner.

1.7 Bra mat är avgörande för en god hälsa

Läkekonstens fader, Hippokrates, konstaterade redan för ca 2 400 år sedan att sjukdomar inte är ett gudomligt straff utan snarare är en följd av miljömässiga faktorer, levnadsvanor och mathållning. Det vi äter idag är vi imorgon. En filosofi som Hippokrates hade var:

"Låt maten bli din medicin, och medicinen din mat."

Sverigedemokraterna ser det som en självklarhet att alla måltider som serveras i regionens regi skall följa svenska miljö- och djurskyddslagar och vara fritt från antibiotika. Region Halland ska arbeta för att maten som serveras i Region Hallands verksamhet ska vara god, näringsrik och

närproducerad, så långt det är möjligt. Livsmedel som exempelvis kaffe och bananer kan inte växa i ett tempererat klimat och måste därför importeras ifrån varmare länder. Om ett livsmedel produceras i både Sverige och utlandet ska det svenska alternativet väljas och om möjligt ska ett halländskt alternativ väljas. Närproducerad mat gynnar miljön genom undvikande av långa transporter. Korta avstånd höjer matens kvalité.

Region Halland ska tillaga mat nära där den konsumeras, inte tillagas i avlägsna storkök, plastas in och körs med lastbil många mil innan den når matbordet eller den sjukes säng. Näringsrik mat, helst närproducerad och nyligen tillagad, är extra viktigt när man är sjuk.

I görligaste mån ska Region Halland endast köpa svensk och halländsk mat. Att gynna våra lokala leverantörer vad det gäller produkter som används inom regionens verksamheter borde vara en självklarhet samtidigt som vår självförsörjningsgrad höjs i länet, vilket framöver lär bli allt viktigare.
I upphandling av livsmedel ska Region Halland säkerställa att de svenska lagkraven för kött- och livsmedelsproduktion uppfylls. Ritualslaktat kött ska inte förekomma inom region Hallands verksamheter.

Barnen ska tidigt introduceras i kostens betydelse för kroppen och för en god hälsa.

2. Regional utveckling och ekonomiska förutsättningar i Halland

2.1 Tillväxt

Tillväxt och hög sysselättning är nödvändiga förutsättningar för att regionen ska kunna bibehålla en verksamhet med hög kvalitet. Samtidigt måste strävandet efter tillväxt ständigt balanseras mot viktiga samhällsvärden såsom folkhälsa, kulturarv, miljö och bevarandet av ett stark socialt kapital.

Besöks- och turistnäringen står för en växande andel av regionens ekonomi och skapar sysselsättning inom flera olika branscher, vilket har stor betydelse för regionens ekonomiska utveckling. Turismen och besöksnäringen är viktiga för att stärka omvärldens uppfattning om Sverige, men också för att öka svenskarnas kännedom och uppfattning om sitt eget land.

En väl utbyggd infrastruktur, som gör besöksattraktionerna mer lättillgängliga, är grunden till en lyckad turism. Besöksnäringen är också viktig i konkurrensen om att locka andra typer av företag till regionen. En ökad turism kräver bra offentlig service och att vi vårdar och framhäver vår unika natur och vårt unika kulturarv.

Alltför höga skatter kan leda till att nya småföretag aldrig skapas och att arbetstillfällen förloras, vilket leder till mindre skatteintäkter.
Kortsiktigt kan politiker höja skatten kraftigt och anställa många fler i den offentliga sektorn för de ökade skatteintäkterna, men är ofta inte en hållbar lösning. Politiker kan däremot indirekt

hjälpa till att skapa nya arbetstillfällen genom att skapa ett bra företagsklimat, rättsväsende och utbildningsväsen etc.
Region Halland ska underlätta för företag att etablera sig inom regionen. Det är ofta genom växande småföretag som arbetstillfällen skapas, vilket bidrar till en god tillväxt.

2.2 Asylinvandring och dess konsekvenser för de halländska skattebetalarna

Trots den högkonjunktur som Sverige har befunnit sig i, så har inte pengarna i regioner och kommuner räckt till. Vi har sedan tidigare varnat för att endast en liten nedgång i ekonomin kan komma att få stora ekonomiska konsekvenser för finansieringen av till exempel sjukvården framöver. Den avmattningen i den svenska ekonomin som vi sedan en tid sett riskerar nu med anledning av rådande läge istället snabbt kasta oss in i en lågkonjunktur som vi inte upplevt i Sverige på mycket länge.

Den sedan länge omfattande asyl- och anhöriginvandringen har inneburit och kommer fortsättningsvis innebära en stor belastning på en redan hårt ansträngd hälso- och sjukvård. Det har inneburit att resurserna i samhällets alla viktiga områden helt enkelt inte räcker till.

Trots alla kostsamma integrationsprojekt så ser vi också en allt mer omfattande problematik med segregation i landet, så även i Halland. Där gängkriminalitet med skjutningar och explosioner har blivit allt vanligare och som orsakat inte bara mänskligt lidande, utan även gett allvarliga ekonomiska konsekvenser,

Den enorma flyktingvågen 2015, där så många människor med låg, eller ingen utbildning alls kom till Sverige har bidragit till att vi är allt färre som ska försörja allt fler.
Sverigedemokraterna verkar dock vara det enda partiet som ser sambandet mellan dåligt skatteunderlag och den förda migrationspolitiken.

Trots kraftiga satsningar på att få nyanlända i arbete så har det tyvärr inte gett de resultat som önskats.
Att Sverige nu fortsatt har en hög invandring, där anhöriginvandring och kvotflyktingar är en stor del, kommer innebära än högre differens mellan intäkter och kostnader för välfärden.

Vissa asylrelaterade kostnader är lätta att se och andra kostnader är svåra att sätta en prislapp på. Region Halland ska verka för att det ska råda transparens och därmed årligen redovisa invandringens kostnader och intäkter.
Regeringens extra anslag på mångmiljonbelopp som Region Halland erhållit för extra kostnader relaterade till asylinvandringen visar tydligt att det kostar regionen stora summor varje år.

Asylrelaterad brottslighet medför också kostnader för Region Halland. Därtill kommer höga kostnader för tand- och sjukvård för de asylinvandrare som vistas i Halland.

Tolkkostnader har skjutit i höjden. Trots att man bott i Sverige under många år använder man sig i många fall av tolk, som bekostas av skattebetalarna. Vi Sverigedemokrater anser att de

som efter 3 år i Sverige fortfarande anser sig behöva tolk ska få tillgång till det, men ska då betala en egenavgift.

Region Halland ska årligen ta fram vilka kostnader regionen har för migrationen.

2.3 Region Hallands ekonomiska läge

Region Halland har haft flera svåra år sedan finanskrisen runt 2008 och 2009. Från årsskiftet 2014/15 höjdes regionskatten med 40 öre. Ungefär samtidigt lanserades ett åtgärdsprogram som sedan döptes om till framtidsarbetet. Huvudproblemet för Region Halland har varit att kostnaderna ökar snabbare än intäkterna och det är därför som regionen arbetat med framtidsarbetet som syftat till att minska kostnadsökningstakten.
Det är inte hållbart att regionens kostnader ökar mer än intäkterna.

Ytterligare skattehöjning beslutades om inför 2020 och vi har nu en skattesats på 11,40 i regionen. Sverige har redan ett mycket högt skattetryck och det går inte att höja regionskatten vart tredje eller fjärde år. Ett högt skattetryck kan leda till att nya småföretag aldrig skapas och att arbetstillfällen förloras för att nämna några negativa konsekvenser.

SKR har tidigare varnat för att kommuner och regioner står inför en tuff framtid med där underskott och skattehöjningar väntas runt om i landet.
Av de prognoser vi sett för de närmsta 20 åren, så ser det mycket dystert och oroväckande ut. Hur det med anledning av rådande läge kommer se ut fram över är nu än mer oroande.

Regionens största inkomstkälla är skatteintäkter, vilket påverkas av det samhällsekonomiska läget. Prognosen över skatteintäkter pekar på en betydligt lägre ökningstakt framöver.
För 2020 beror den höga ökningen på den beslutade skattehöjningen på 58 öre.

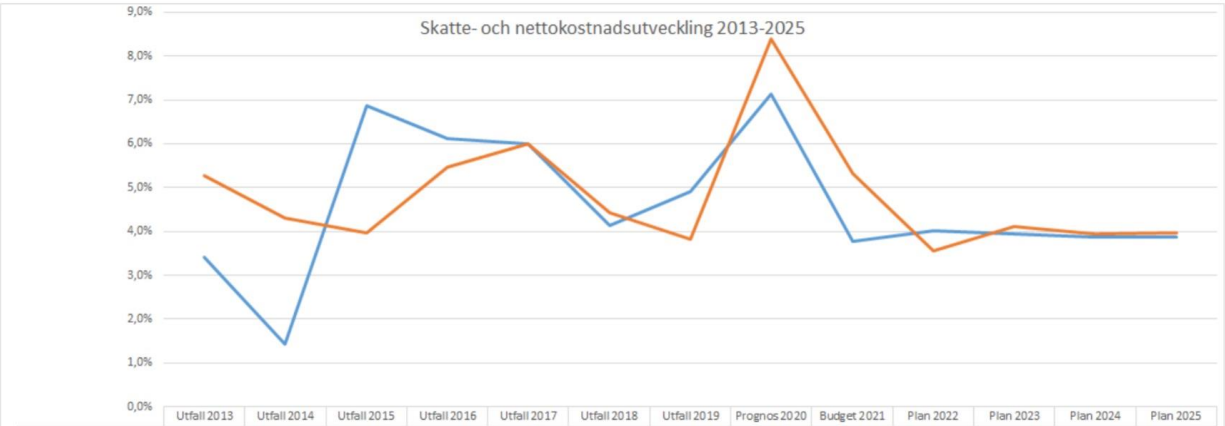

	Utfall 2013	Utfall 2014	Utfall 2015	Utfall 2016	Utfall 2017	Utfall 2018	Utfall 2019	Prognos 2020	Budget 2021	Plan 2022	Plan 2023	Plan 2024	Plan 2025
Skatt och statsbidrag	3,4%	1,4%	6,9%	6,1%	6,0%	4,1%	4,9%	7,1%	3,8%	4,0%	3,9%	3,9%	3,9%
Nettokostnader	5,3%	4,3%	4,0%	5,5%	6,0%	4,4%	3,8%	8,4%	5,3%	3,6%	4,1%	3,9%	4,0%

Region Hallands skatte- och nettokostnadsökning 2013-2025

3. Personal- och arbetsmiljöfrågor

Personalen är det viktigaste vi har, de gör ett fantastiskt och beundransvärt arbete.
Det går inte att i kronor värdera de insatser vårdpersonalen utför dagligen.
Trots personalbrist, stängda vårdplatser och ökat tryck i vården kämpar de vidare.
För att kunna behålla erfarna medarbetare måste kunskap och erfarenhet också löna sig.
Kunniga medarbetare med lång erfarenhet slutar när löneskillnaden mellan dem och nyutexaminerade nästintill är obefintlig.

Som arbetsgivare har Region Halland ett ansvar för att motivera personalen, erbjuda kompetensutveckling och karriärmöjligheter. När personal vidareutbildat sig måste det även ge genomslag i lönekuvertet.

Region Halland ska verka för en förbättrad arbetsmiljö genom att tillskjuta resurser så att det blir fler som arbetar inom vården i Halland. Underbemanning i vården leder till stress, utbrändhet, ogenomtänkta rörelser och annat som kan resultera i arbetsskador.

Utbildning och nytänkande är två viktiga drivkrafter för utveckling.
Vi behöver anställa fler kompetenta medarbetare, men nog så viktigt är att behålla dem vi redan har. För att få fler att stanna inom vården och att få fler att söka sig till vårdyrket krävs en mer attraktiv arbetsmiljö, Vi föreslår därför att införa ett projekt likt man gjort i Västra Götaland bland annat, en ny arbetstidsmodell 80-10-10. Det innebär här att en sjuksköterska som har en heltidstjänst kan arbeta 80 % kliniskt och sedan lägga 10 % på utbildning och kompetensutveckling och resterande 10% på t ex hälsofrämjande aktivitet

Norra Älvsborgs Länssjukhus, som var först ut med detta projekt, valde att 10 % procent av arbetstiden schemalades för kompetensutveckling. De återstående tio procenten fick medarbetarna förfoga över lite mer som de ville. Några använde även den tiden för kompetensutveckling, medan andra valde någon aktivitet för att främja återhämtning och den egna hälsan. Man har därefter sett att sjukfrånvaron minskat och att det är lättare att rekrytera.

Ambitionen är att denna arbetstidsmodell ska klaras utan extra finansiering. Vinsten av minskade sjuktal och minskad ohälsa kommer väga upp den minskade arbetstiden, samt ett minskat beroende av bemanningssjuksköterskor.

Vi ser även att en utredning görs om att erbjuda veckoslutstjänstgöring i regionens verksamheter där det är möjligt och där behov finns. Modellen har införts i region Västmanland vilket har minskat sjukvårdens kostnader för övertid samt behovet av bemanningssköterskor.

Region Halland ska försöka att rekrytera sina chefer inom sin egen organisation.

Självklart ska kompetens och det ansvar som en chefsposition medför avspeglas i storleken på lönekuvertet för Region Hallands högre tjänstemän. Region Halland ska dock arbeta emot alltför höga lönenivåer för Region Hallands högsta tjänstemän och oskäliga så kallade

"fallskärmsavtal" ska inte få förekomma. Alla löner som Region Halland betalar ut ska vara rimliga och kunna motiveras utav de ansvariga politikerna i Region Hallands ledning.

Personalens och patienters säkerhet behöver ses över på våra sjukhus.
I takt med det allt mer ökande våldet, där gängrelaterade våldsdåd och skjutningar numera förkommer runt om i landet, och där beväpnade kriminella och deras många gånger upprörda anhöriga uppsöker sjukhusen för akut vård i samband med detta har på många ställen lett till våld och hot mot bland annat personal, patient och andra anhöriga.
Att inrätta säkerhetsklassade vårdplatser innebär att patienters vård inte blir lidande av detta och att personalens säkerhet kan garanteras.

Allt fler skrämmande rapporter har visat att vi har personal på sjukhus runt om i vårt land som säger sig vara utbildade läkare eller sjuksköterskor, men som saknar utbildning.
I många länder kan man köpa sig till ett examensbevis varför kontrollen över att våra anställda har den utbildning som krävs är oerhört viktig.

Snabbspår för utlänningar, som ges möjlighet att läsa in en flera år lång utbildning på några månader riskerar att äventyra patienters säkerhet. Det ska vara samma krav på utbildningen, oavsett var du kommer ifrån.

4. Jämställdhet

Att både män och kvinnor har samma människovärde är för oss en självklarhet. Vi bor i ett land där individen själv ska välja sin egen väg i livet. Om det innebär att män och kvinnor exempelvis väljer olika yrkesbanor är det inget problem. Däremot ska Region Halland ha rättvisa löner där kompetens värderas istället för kön. Omotiverade löneskillnader mellan män och kvinnor ska inte förekomma inom Region Hallands verksamhet.

Att män och kvinnor är exakt lika mycket värda är inte detsamma som att de också är exakt likadana. En anledning till att det kan vara nödvändigt att behandla olika patienter på olika sätt är att det finns många betydelsefulla biologiska skillnader mellan män och kvinnor. Dessa skillnader gör att män och kvinnor drabbas av olika sjukdomar och att män och kvinnor kan uppvisa olika symptom på samma sjukdomar.

Region Halland ska som arbetsgivare vara fri från alla former av kvotering och från alla typer av diskriminering, till exempel i form av gynnande av vissa grupper genom skattesubventionerade anställningsformer.

Alla former av förtryck ska bekämpas och vi ska vara särskilt uppmärksamma på det kraftigt ökade hedersförtrycket.

5. Omsorg om djur och natur

Region Halland ska ha uppfattningen att vi människor i våra liv endast förvaltar det vi lånar av våra barn och det vi ärvt av våra förfäder.

Bevarandet och värnandet av den svenska naturmiljön skall vara en central del av Region Hallands värderingar. På samma sätt ska Region Halland se den goda omsorgen av djur i vår omgivning som något självklart. Inget djur ska utsättas för onödigt lidande på grund av Region Hallands agerande.

Både på nationell och europeisk nivå ser man den kraftigt minskade biologiska mångfalden som ett stort problem. Ekosystemen är basen för vår folkhälsa och välfärd, friska jordar och marker med hög biologisk mångfald är grunden för att vi ska få tillgång till rent vatten och god avkastning från våra lantbruk. Att förbättra och bevara våra viktiga ekosystemtjänster är av yttersta vikt för att säkerställa ett långsiktigt och hållbart miljöarbete inom regionen.
Vi måste även arbeta för en hållbar hantering av läkemedel och minskade utsläpp av farliga ämnen, så att miljöpåverkan minimeras.

Region Halland ska sträva efter att ha en god tillgång på välskötta vandringsleder, strövområden och andra naturmiljöer. Att kunna vandra omkring i en levande natur- och kulturmiljö höjer livskvaliteten för många människor och ger upplevelse av minskad stress och ökat välbefinnande, vilket främjar en god folkhälsa.

Regionen bär satsa mer på friluftslivet.

6. Kultur och kulturarvet

Konst och kultur är viktigt för Hallands invånare. Kulturen ger upplevelser, inspiration, verkar som balsam för själen och kan ha läkande effekt. Inom regionen finns ett stort och varierande kulturutbud. Men då prioriteringar alltid måste göras, även inom offentligt finansierad verksamhet, så ska Region Halland i första hand värna om och levandegöra det regionala kulturarvet i Halland och på så sätt stärka vår gemensamma och samtidigt mångfacetterade svenska identitet.
Vårt kulturarv, det som skapat det Sverige vi har idag, är viktigt att stödja och bevara. Sverigedemokraterna anser att vi som lever nu har ett ansvar gentemot våra föregångare att värna om det kulturarvet. Även för besöksnäringen i Halland är det viktigt med ett starkt och levande kulturarv.

Fokus på den kulturverksamhet som Region Halland ska bidra ekonomiskt till ska vara att bevara och vårda kulturarvet. Samtidskulturen ska i möjligaste mån arbeta med marknadsmässiga villkor baserad på tillgång och efterfrågan ifrån allmänheten.
Projekt som rör mångkultur och genuspedagogik, eller som handlar om att ge uttryck för diverse politiska ideologier är inget som ska finansieras av regionen.

7. Infrastruktur och kollektivtrafik

Principen om att hela Sverige skall leva är mycket viktigt för Sverigedemokraterna.
Oavsett var invånarna bor, vilken ålder de har eller om de lever med funktionsnedsättning bör kollektivtrafiken fungera tillfredsställande för länets invånare.

Region Halland ska verka för att fler åker med kollektivtrafiken i Halland. Punktlighet, komfort, trygghet och tillgänglighet är faktorer som avgör om kollektivtrafiken upplevs som attraktiv utav hallänningen och ett seriöst alternativ till bilen. Kostnaden för att åka kollektivt är också avgörande för om fler ska välja att åka kollektivt i Halland.
En väl utbyggd infrastruktur som gör besöksattraktionerna mer lättillgängliga är också grunden till en lyckad turism och besöksnäring, men är även viktig i konkurrensen om att locka andra typer av företag till regionen.

8. Budgetförslagets yrkande - satsningar och besparingar

Sverigedemokraterna yrkar bifall till Alliansens förslag med följande tilläggsyrkanden:

Besparing

– Minska anslaget till Kultur och skola med ca 10 %. Fokus inom kulturen är att vårda kulturarvet. Samtidskultur ska i möjligaste mån vara självfinansierad.	+ 10 600 000 kr
- Minskade tolkkostnader (självkostnad efter 3 år i Sverige)	+ 9 000 000 kr
- Minskat partistöd 10 %	+ 671 000 kr
- Minskade kostnader hyrpersonal RH	+ 5 000 000 kr
- Besparing installation solceller	+ 5 000 000 kr
Summa besparingar	**+ 30 271 000 kr**

Satsningar

– God tillgänglighet på bra vård i hela Halland. Utred och vidta åtgärder för att avlasta akutmottagningarna till förmån för satsningar i primärvården.	- 10 000 000 kr
– Ökad Ob-ersättning för undersköterskor	-17 300 000 kr
Summa utgiftsökningar	**- 27 300 000 kr**

Ett överskott, i förhållande till regionstyrelsens förslag på: 2 971 000 kr

Skattesatsen för 2021 föreslås oförändrad till 11.40 %

Region Halland ska verka för att:

- Primärvården ska ges ökade resurser för att ge nära vård till invånarna och avlasta akutmottagningarna.
- Skapa fler vårdplatser
- Korta väntetiderna på akutmottagningarna
- Ökat samarbete mellan BUP och vuxenpsykiatrin och mellan primärvården och psykiatrin samt ökad tillgänglighet till psykiatrisk vård
- Införa projekt med psykiatriambulans
- Att endast anställa personal som kan tala och skriva på god svenska
- Ingen kvotering eller diskriminering, till exempel i form av gynnande av vissa grupper genom skattesubventionernade anställningsformer får förekomma i regionen.
- Anta en neutral klädpolicy, fritt från religiösa symboler
- Tillse att de basala vårdhygienkraven efterföljs
- Det regionala kulturstödet ska primärt reserveras för det svenska kulturarvet, där en rimlig grad av egenfinansiering, där det är tillämpligt ska vara ett krav.
- Prioritera kärnverksamheten
- Regionen ska utveckla hemsjukvården för att tidigt möta behoven
- En utvecklad och utbyggd infrastruktur i hela Halland.
- I görligaste mån endast köpa svensk och halländsk mat. I upphandling av livsmedel ska Region Halland lägga störst vikt vid att de svenska lagkraven för kött- och livsmedelsproduktion uppfylls.
- Införa projektet 80:10 för att öka attraktiviteten för Region Halland som arbetsgivare. Vilket visat sig sänka sjukfrånvaron och fått ökat antal välmående personal som stannar kvar i vården, och även lett till att lättare kunna rekrytera personal.
- Inrätta säkerhetsklassade vårdplatser
- Utöka cancerscreening
- Att arbeta efter en mer personcentrerad vård likt Ängelholms "Hälsostaden"
- Utreda möjligheten att införa veckoslutstjänst
- Tillse att kostnaderna för vård av EU-medborgare återsöks, samt att kund/patientfodringar inkasseras

Sverigedemokraterna
Region Halland

Regionkontoret
Ekonomi
Louise Lindstedt
Budgetchef

Tjänsteskrivelse

Datum	**Diarienummer**
2020-05-14	RS191306

Regionstyrelsen

Tjänsteskrivelse - Mål och budget 2021 och ekonomisk plan 2022-2025

Förslag till beslut

Regionstyrelsens arbetsutskotts majoritet föreslår regionstyrelsen besluta att föreslå regionfullmäktige besluta att:

- Fastställa skattesatsen till 11,40 för 2021
- Fastställa Mål och Budget 2021 med ekonomisk plan 2022-2025 i enlighet med bilagt förslag
- Fastställa patientavgifter och övriga avgifter 2021 enligt bilaga 1
- Fastställa Hälso- och sjukvårdspeng 2021 i Vårdval Halland enligt bilaga 2
- Fastställa barntandvårdspeng 2021 enligt bilaga 3
- Fastställa ersättningsnivå inom Vårdval specialiserad vård enligt bilaga 4
- Fastställa Gula taxan för 2021 enligt bilaga 5
- Medge Hallandstrafiken AB en gemensnittlig taxeförändring för kollektivtrafiken om högst tre (3) procent

Sammanfattning

De olika partiernas budgetar för 2021-2025 presenteras i det sammanhang som coronakrisen har inneburit och innebär för Region Halland. Ett annorlunda budgetarbete som behöver ta höjd för de konsekvenser som följer en pandemi, för individen, samhället och den egna organisationen. De åtgärder som Folkhälsomyndigheten initierat och vi gemensamt genomfört för att minska smittspridning, har lett till konsekvenser som påverkat planeringsförutsättningarna för verksamhetsplanering och budget.

Som samhällsaktör med skattefinansierad verksamhet, behöver vi ta ansvar i en oviss situation. Vidden av konsekvenserna av pandemin är osäkra och vi behöver därför möta upp ett arbete som delvis har satts på paus i de satsningar och mål som finns för 2020. Verksamheterna har behövt ställa om sin verksamhet och vi behöver ta höjd för ett framskjutet vårdbehov, intäktsminskning hos Hallandstrafiken och annan påverkan inom bland annat kultur- och skolas verksamheter.

Redan 2019 stagnerade tillväxten och det föreligger en rekordlåg BNP-tillväxt för 2020. I dagsläget råder stor osäkerhet kring hur företagen ska klara krisen, vi har högt varselläge och många korttidspermitteringar. Vi kan med säkerhet säga att skatteunderlaget kommer att minska. Detta påverkar beskrivningen av våra mål och den strategi vi väljer för att skapa stabilitet i verksamheterna.

Föreliggande budgetar är därmed ett försök att i en osäker tid skapa förutsättningar för omfattningen av de utmaningar som vi i dagsläget inte vet så mycket om. Texterna är i stort baserade på 2020 års budget. Dokumentets texter kan behöva omformuleras och anpassas till denna nya verklighet. Av bland annat detta skäl, öppnar vi upp för möjligheten att återkomma med ändringsbudget i december då förutsättningarna om möjligt klarnat något.

Riksdagens och regeringens kompensationer för pandemins verkningar tillsammans med de omförhandlingar som gjorts av överenskommelser i de statsbidrag som förväntas, blir ett viktigt ingångsvärde i kommande planering. Vi behöver i möjligaste mån möta inbromsningen i näringslivet, vårdens behov och samtidigt lägga grunden för en fortsatt robust verksamhet som håller hög kvalitet och som kan fortsätta jobba med de utvecklingsfrågor som formar Bästa Livsplatsen.

Skattesats

Inför 2020 gjordes en höjning med 58 öre från 10,82 till 11,40. Till budget 2021 med planperiod 2022-2025 föreslås en fortsatt utdebitering på 11,40.

Balanskrav

2019 redovisade Region Halland ett positivt balanskravsresultat på 84 mnkr, vilket innebar att 2018 års negativa balanskrav på 39,5 mnkr återställdes.
Sedan tidigare finns inga negativa balanskravsresultat att återställa.

Enligt 11 kap. 1 § kommunallagen (2017:725) ska kommuner och landsting ha en god ekonomisk hushållning i sin verksamhet. Enligt 11 kap. 5 § andra stycket kommunallagen ska kommuner och landsting upprätta budgeten så att intäkterna överstiger kostnaderna, det så kallade balanskravet. I 11 kap. 12 § kommunallagen anges att om balanskravsresultatet enligt 11 kap. 10 § lagen (2018:597) om kommunal bokföring och redovisning (LKBR) är negativt för ett visst räkenskapsår, ska det regleras under de närmast följande tre åren.

Fullmäktige ska anta en åtgärdsplan för hur regleringen ska ske. Beslut om reglering ska fattas senast i budgeten det tredje året efter det år då det negativa balanskravsresultatet uppkom.

Tandvårdstaxa

Region Halland fastställer årligen tandvårdstaxa som reglerar patienternas avgift till kliniken. Det råder fri prissättning inom vuxentandvården.
Från och med 2013 har allmäntandvård och specialisttandvård separata tandvårdstaxor för sina respektive vårdutbud.

Tandvårds- och läkemedelsverket (TLV) fastställer årligen en referensprislista som utgör grunden för försäkringsersättningen. TLV gör förändringar och kostnadsanpassningar i referensprislistan varje år. TLV kommer att fatta beslut om en ny referensprislista med giltighet from 2020-01-15. Förändringarna blir offentliga i mitten på juni månad.

Region Hallands målsättning och ambition är att ha en prissättning i tandvårdstaxorna som i hög grad ansluter till referensprislistan.

Tandvårdstaxan beslutas av Regionfullmäktige i oktober 2020.

Regionkontoret

Jörgen Preuss	Per Karlsson
Regiondirektör	Tf ekonomidirektör

Bilaga:
Mål och Budget 2021-2025
Bilaga 1 Patientavgifter och övriga avgifter 2021
Bilaga 2 Ersättningsnivåer 2021 vårdval Halland närsjukvård
Bilaga 3 Barntandvårdspeng 2021
Bilaga 4 Ersättningsnivåer 2021 vårdval Halland specialiserad vård
Bilaga 5 Gula taxan 2021

Styrelsens/nämndens beslut delges
Samtliga nämnder och styrelser