



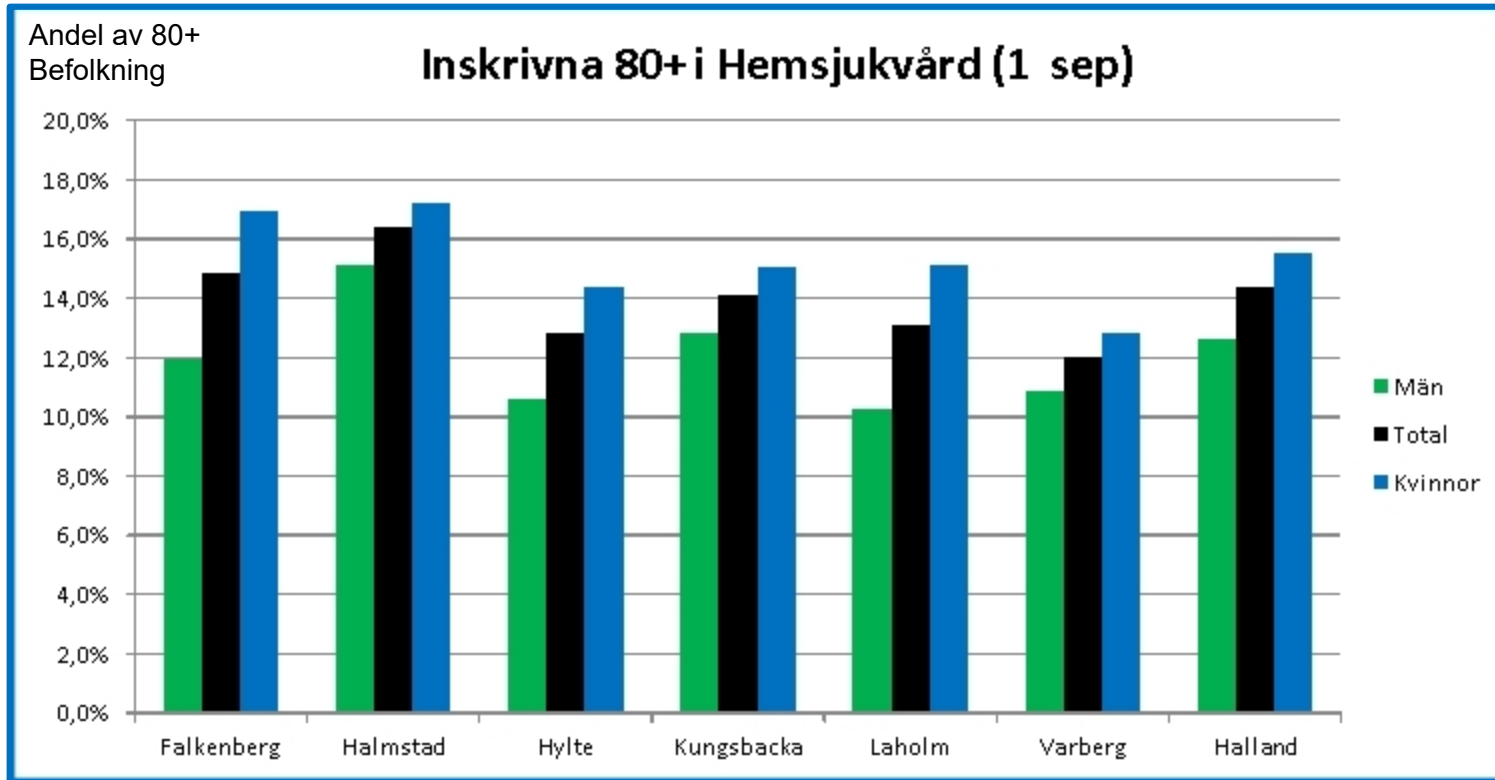
# Indikatorrapport UR 2 maj- augusti 2020

Hemsjukvård i Halland samt Trygg och  
effektiv utskrivning

*Christina Uddén representant från Falkenbergs kommun  
Britta Engvall – samordnare Indikatorgruppen (Region Halland)*

# Inskrivna i hemsjukvård

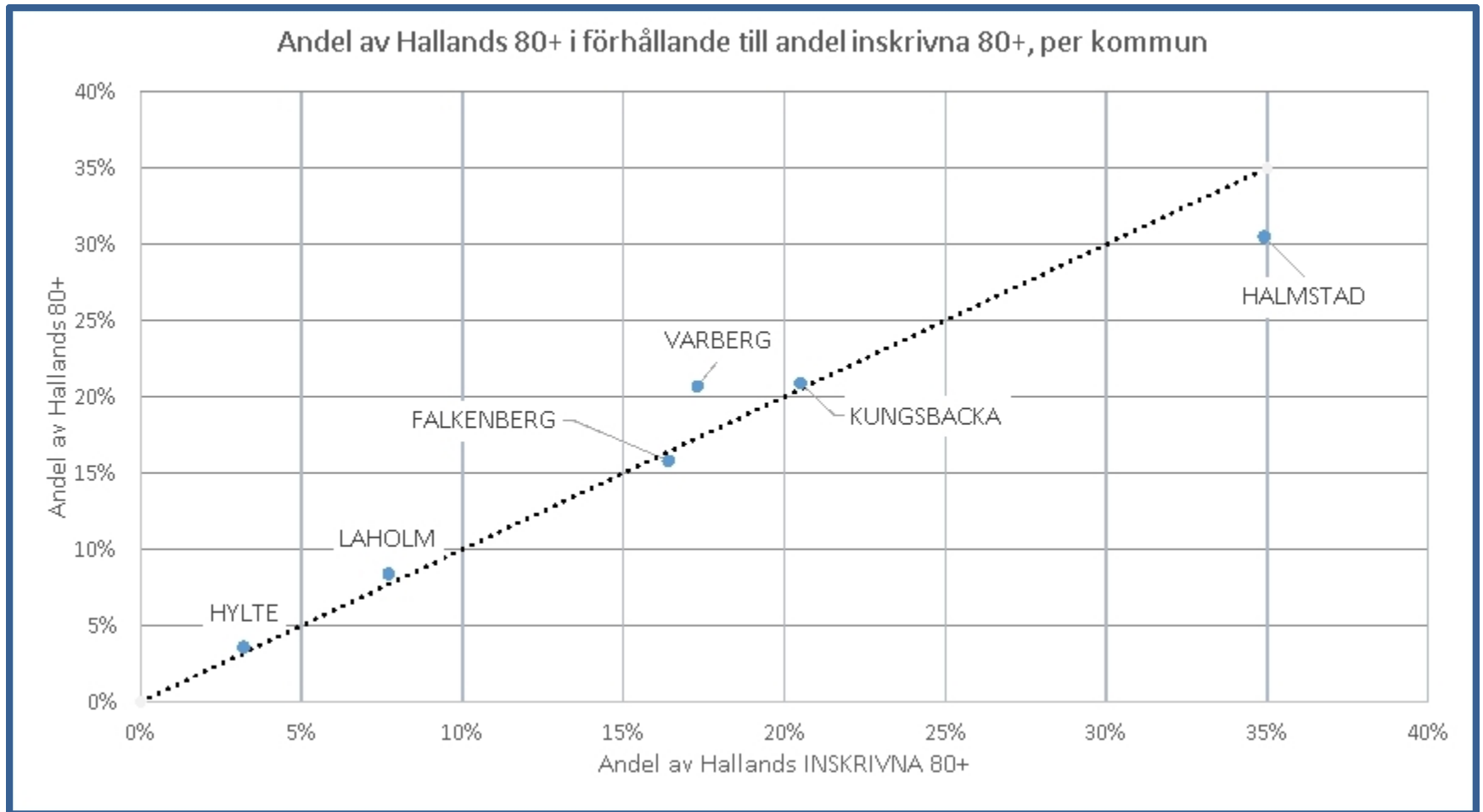
Diagrammet visa hur stor andel av respektive kommuns 80+ befolkning som är inskriven i hemsjukvård, ordinärt boende.



3 av 5 hemsjukvårdspatienter är 80+  
Flest andel inskrivna äldre i Halmstad och Hylte.  
Fler kvinnor än män får hemsjukvård.

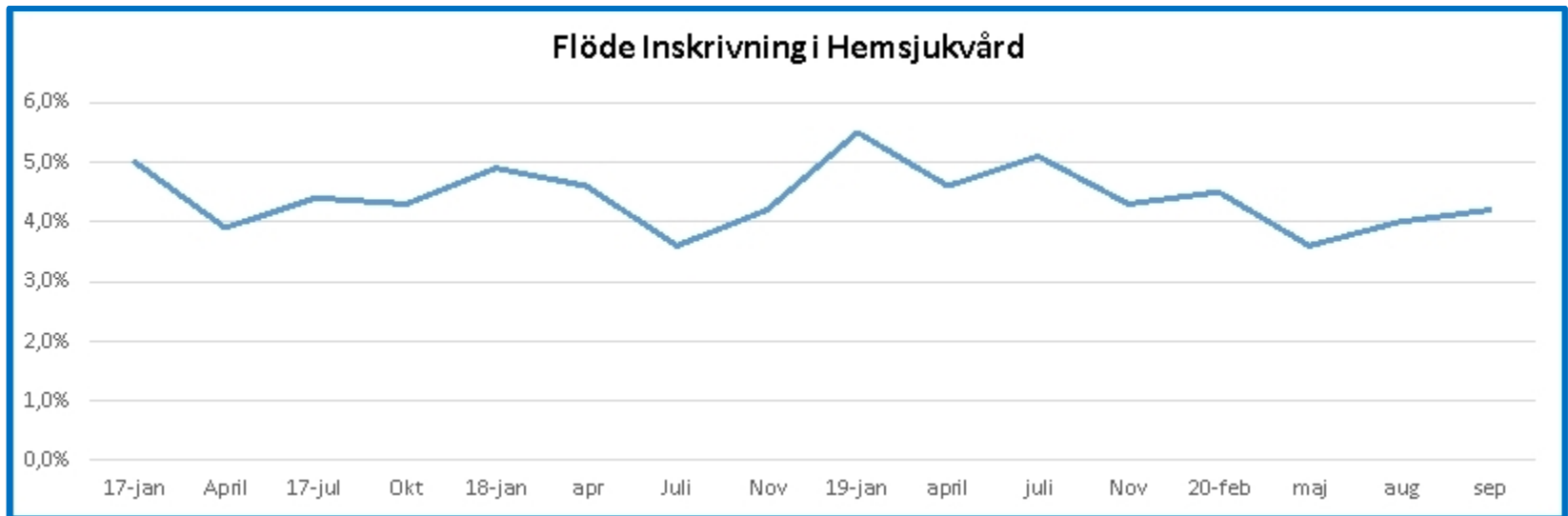
Oförändrat jämfört UR 1

# 1 september 2020



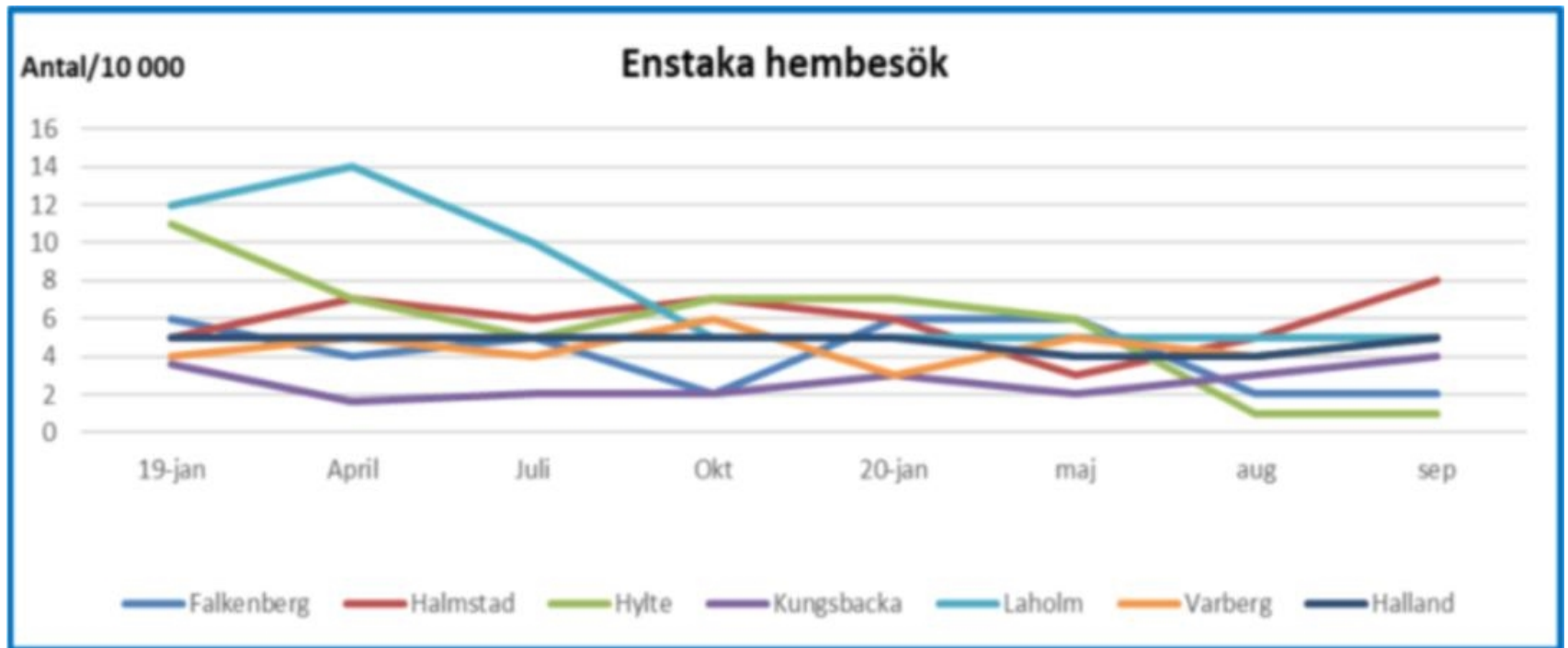
# Stabilt flöde över tid, genomsnitt 4,5%

1 september 4,2 %



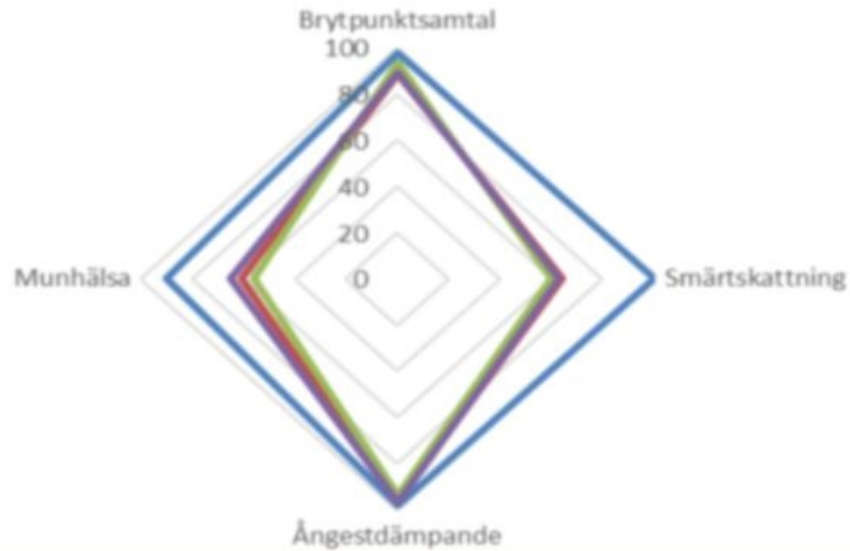
# Enstaka hembesök

Diagrammet visar hur många hallänningar – per 10.000 invånare – som fått enstaka hembesök uppdelat per månad och per kommun



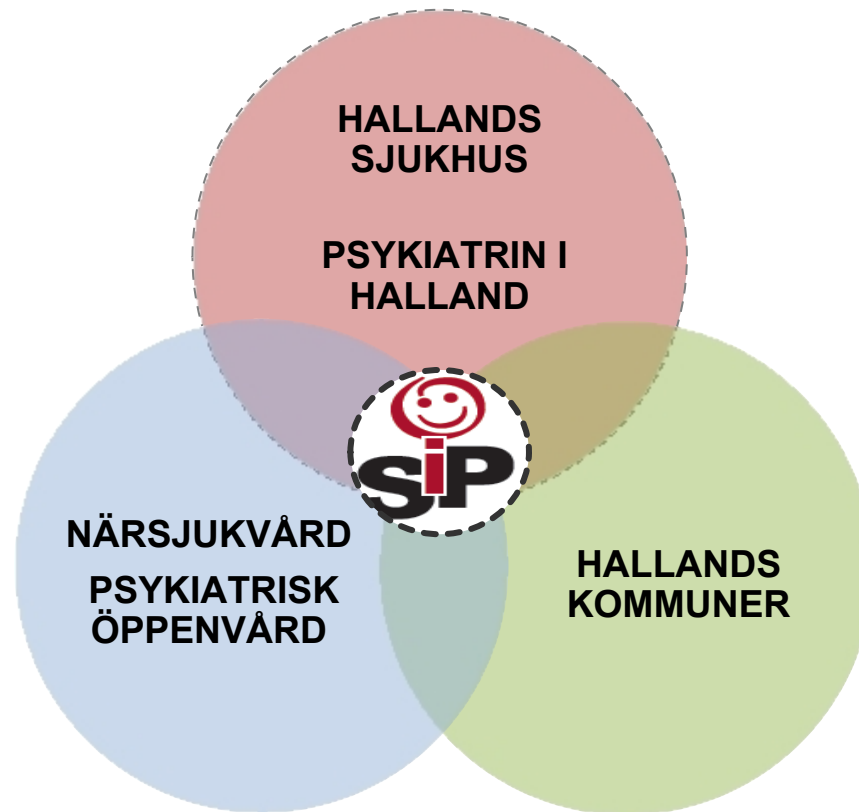
## Palliativvård Halland

— Målvärde — Resultat 2019 Q1-Q4 — Resultat 2020 Q1-Q3 — Resultat nationellt 2020 jan-maj



	Brytpunktsamtal	Smärtskattning	Ångest	Munhälsa
Målvärde	98%	100%	98%	90%
Resultat 2019 Q1-Q4	95,3%	59,8%	97,2%	56,1%
Resultat 2020 Q1-Q3	93,2%	59,7%	93,7%	55,8%
Resultat nationellt 2020 Q1-Q3	89,5%	61,0%	96,8%	64,2%

# Trygg och effektiv utskrivning från slutenvården



# Ny Anvisning och Samverkansrutin 5 nov!

Gäller för: 

**Riktlinje för trygg och effektiv utskrivning från slutenvård och vård- och omsorgsplanering i öppenvård**



Gäller fr.o.m. 2018-01-01  
Fastställt 2017-10 - 06  
av Strategisk grupp  
Halland

Side 1 av 18

Riktlinje: Trygg och effektiv utskrivning från slutenvård  
Fastställt av: Strategisk grupp Halland, Publicerat: 2017-10-13  
Huvudförfattare: Ingrid Kvist IK HALSO -OCH SJUKVÅRD

Dagens riktlinje har blivit två dokument

Gäller för: 


**Anvisning för  
Vård- och omsorgsplanering  
i öppenvård  
&  
Samverkan vid utskrivning  
från slutenvård  
för Hallands kommuner och  
Region Halland**

Strategisk grupp ställt sig bakom  
framtaget dokument 2020-06-29  
Gäller fr.o.m. 2020-11-05

Side 1 av 10

Anvisning: Vård- och omsorgsplanering i öppenvård och samverkan vid utskrivning från slutenvård

Anvisning som beskriver ansvar och uppdrag på en övergripande nivå

Gäller för: 

**Samverkansrutin  
för  
Vård- och omsorgsplanering  
i öppenvård  
&  
Utskrivningsplanering  
från slutenvård  
för Hallands kommuner och  
Region Halland**

Strategisk grupp ställt sig bakom  
framtaget dokument 2020-06-29  
Gäller fr.o.m. 2020-11-05

Side 1 av 22

Rutin som mer detaljerat beskriver samarbetet kring patienten och stegen i processerna



# Ny Anvisning och Samverkansrutin från 5 november

- Sommarspåret upphör – gult spår införs
- Ett mer omfattande planeringsunderlag där alla parter fyller i sin del införs.
- Tider ska säkerställas på respektive öppenvårdsenhet för dialog/samordning av medicinsk planering mellan leg personal i kommunen och läkare i öppenvården.
- Enstaka hembesök, vid behov över 14 dagar ska inskrivning i hemsjukvård övervägas
- Avstämning pågående socialtjänster för personer i psykiatrisk öppenvård
- Tydligare ansvarsfördelning av hemgångsklar, kommunerna ansvarar för en punkt.
- Vid gult spår:  
Slutenvården och kommunen genomför utskrivningsplanering gemensamt.  
Kommunen påbörjar planeringen tidigt i dialog med patient/närstående för att säkerställa en trygg utskrivning.  
Närsjukvården kallar till SIP innan utskrivning för möte som sker i öppenvården snarast eller senast inom 5 dagar efter utskrivning.

# SAMMANFATTANDE ANALYS 1 sep 2020

## Trygg och effektiv utskrivning

### Trygg & effektiv utskrivning statistik för maj-aug Hallands sjukhus

- 26 % inskrivningsmeddelande av totalt vårdade HS
- 96% har en Fast vårdkontakt
- 84% i Lifecare är 70+
- 29 % i Lifecare har behov av en samordnad individuell planering, SIP
- Tid mellan kallelse och själva mötet 2,7 dagar
- 99 % är videomöten
- Utskrivningsklara patienter på sjukhus var 2,5 dagar juli månad

### Trygg & effektiv utskrivning statistik för maj-aug Psykiatri i Halland

- 35 % inskrivningsmeddelande av totalt vårdade PSH
- 71% har en Fast vårdkontakt
- 10 % i Lifecare har behov av en samordnad individuell planering, SIP
- Tid mellan kallelse och själva mötet 3,4 dagar
- Utskrivningsklara patienter på sjukhus var 1,5 dagar juli månad

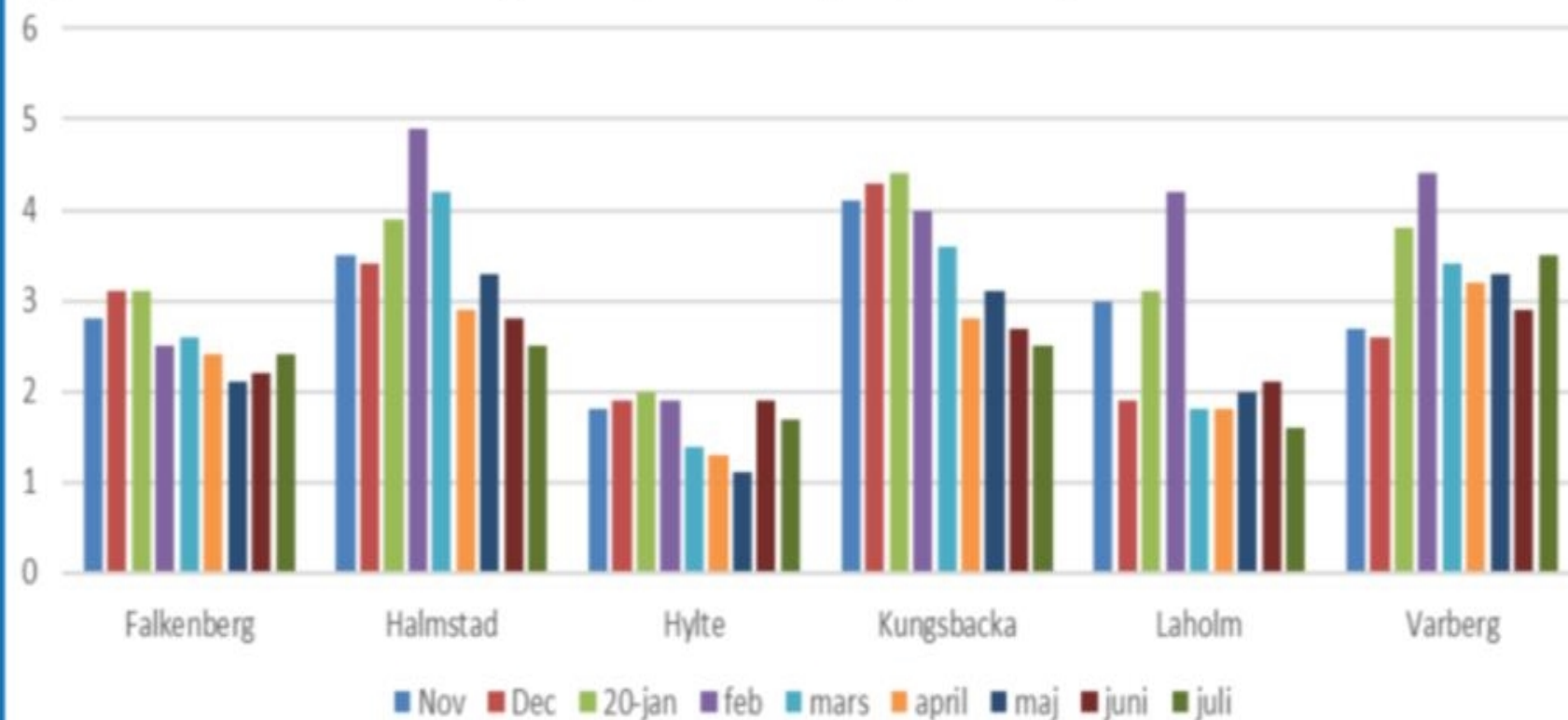
# Planeringsunderlagets utfall i Lifecare

	Mars	April	Maj	Juni	Juli	Aug
Andel SIP <b>rött</b> spår somatisk	27 %	30 %	30 %	34 %	35 %	29 %
Andel <b>grönt</b> spår somatisk	18 %	19 %	20 %	17 %	17 %	19 %
Andel <b>blå</b> spår somatisk	40 %	33 %	36 %	36 %	32 %	37 %
Andel som saknar färgspår*			14 %	13 %	16 %	15 %
Andel SIP <b>rött</b> spår PSH	9 %	8 %	17 %	9 %	15 %	10 %
Andel <b>grönt</b> spår PSH	9 %	8 %	9 %	6 %	0	0
Andel <b>blå</b> spår PSH	78 %	80 %	74 %	85 %	85 %	90 %

\*Avlinda är exkluderade

## Utskrivningsklara patienter på sjuhus HS, kommunvis

Dagar





---

Frågor?



*Tack!*

# Indikatorgruppen

Lotta Kjellner, Kungsbacka

Gun Andersson, Varberg

Christina Uddén, Falkenberg

Veronica Lindqvist, Halmstad

Gunilla Lundberg, Hylte

Eva Müller, Laholm

Ove Grahn, psykiatri Halland

Peter Fredriksson, närsjukvården

Lena Gustavsson, Hallands sjukhus

Britta Engvall, sammankallande regionkontoret