

Kultur o skola

- Hållbart medarbetarengagemang (HME)
- Organisatorisk och social arbetsmiljö (OSA)

Jämförelse mellan 2020 och 2021

# HME – Hållbart medarbetarengagemang

## Skala HME

### Femgradig skala:

- 1 = Stämmer mycket dåligt
- 5 = Stämmer mycket bra

Räknas om till en skala 0-100

## Siffror i enkät motsvarar siffror i diagram

1	→	0
2	→	25
3	→	50
4	→	75
5	→	100

## HME-bedömning resultat

≥ 73

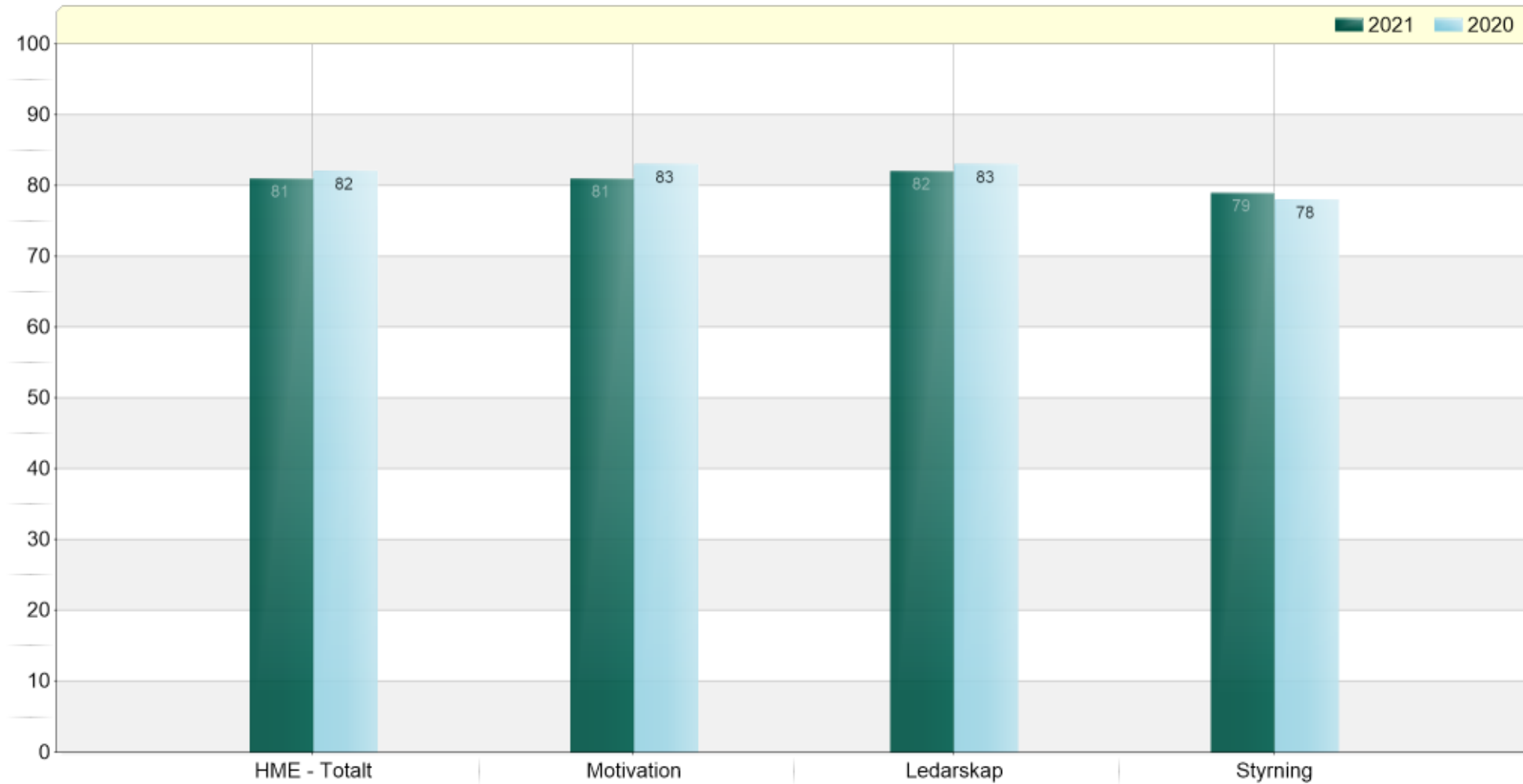


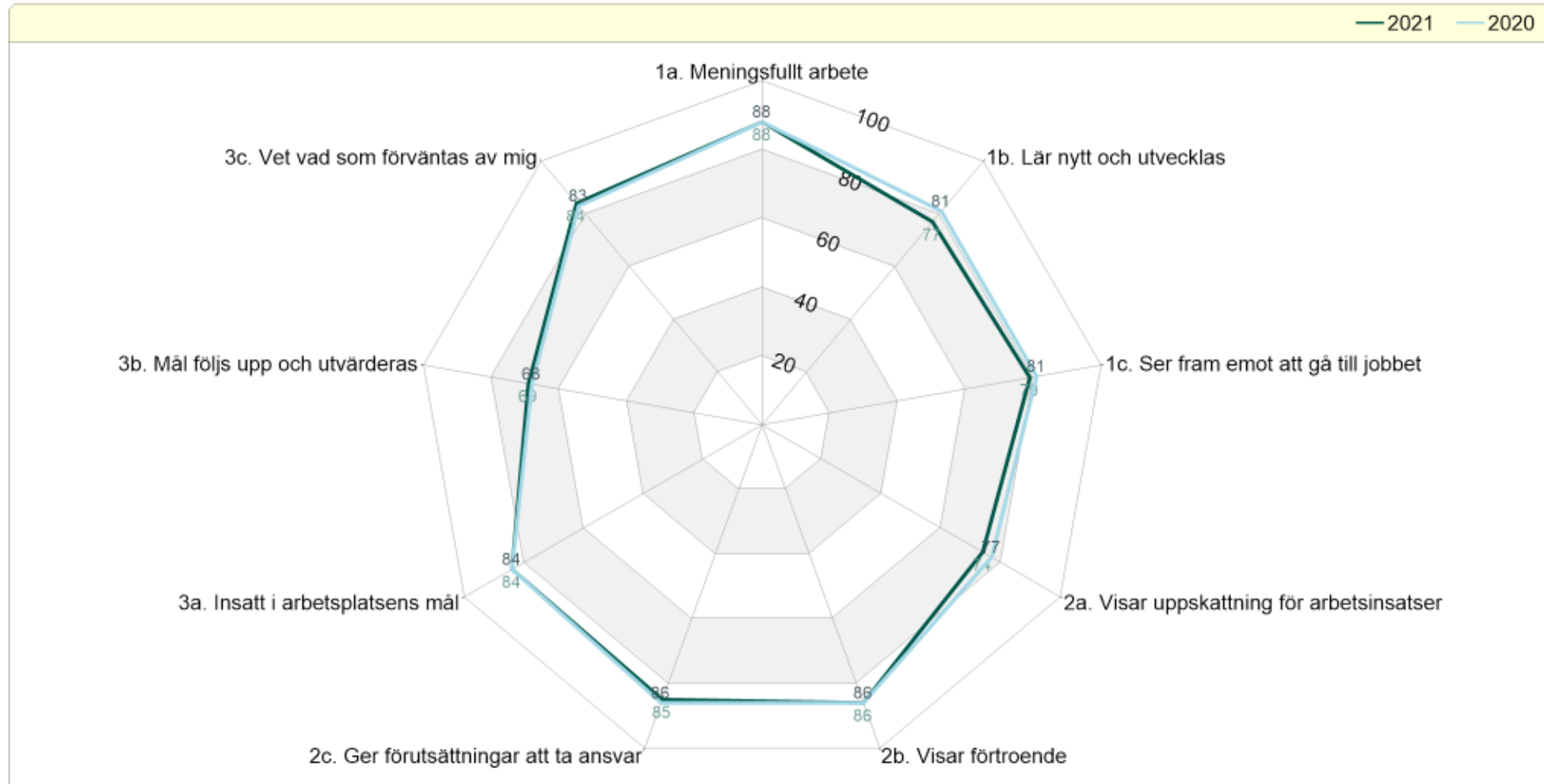
62-72



< 62







	2021	2020
<b>HME - Totalt</b>	81	82
<b>Motivation</b>	81	83
<b>1a. Mitt arbete känns meningsfullt</b>	88	88
<b>1b. Jag lär nytt och utvecklas i mitt dagliga arbete</b>	77	81
<b>1c. Jag ser fram emot att gå till arbetet</b>	79	81
<b>Ledarskap</b>	82	83
<b>2a. Min närmaste chef visar uppskattning för mina arbetsinsatser</b>	74	77
<b>2b. Min närmaste chef visar förtroende för mig som medarbetare</b>	86	86
<b>2c. Min närmaste chef ger mig förutsättningar att ta ansvar i mitt arbete</b>	85	86
<b>Styrning</b>	79	78
<b>3a. Jag är insatt i min arbetsplats mål</b>	84	84
<b>3b. Min arbetsplats mål följs upp och utvärderas på ett bra sätt</b>	69	68
<b>3c. Jag vet vad som förväntas av mig i mitt arbete</b>	84	83

# OSA – Organisatorisk och social arbetsmiljö

## Skala OSA

### Femgradig skala:

- 1 = Stämmer mycket dåligt
- 5 = Stämmer mycket bra

**Räknas om till en skala 0-100**

## Siffror i enkät motsvarar siffror i diagram

1	→	0
2	→	25
3	→	50
4	→	75
5	→	100

## OSA-bedömning resultat

≥ 63



52-62

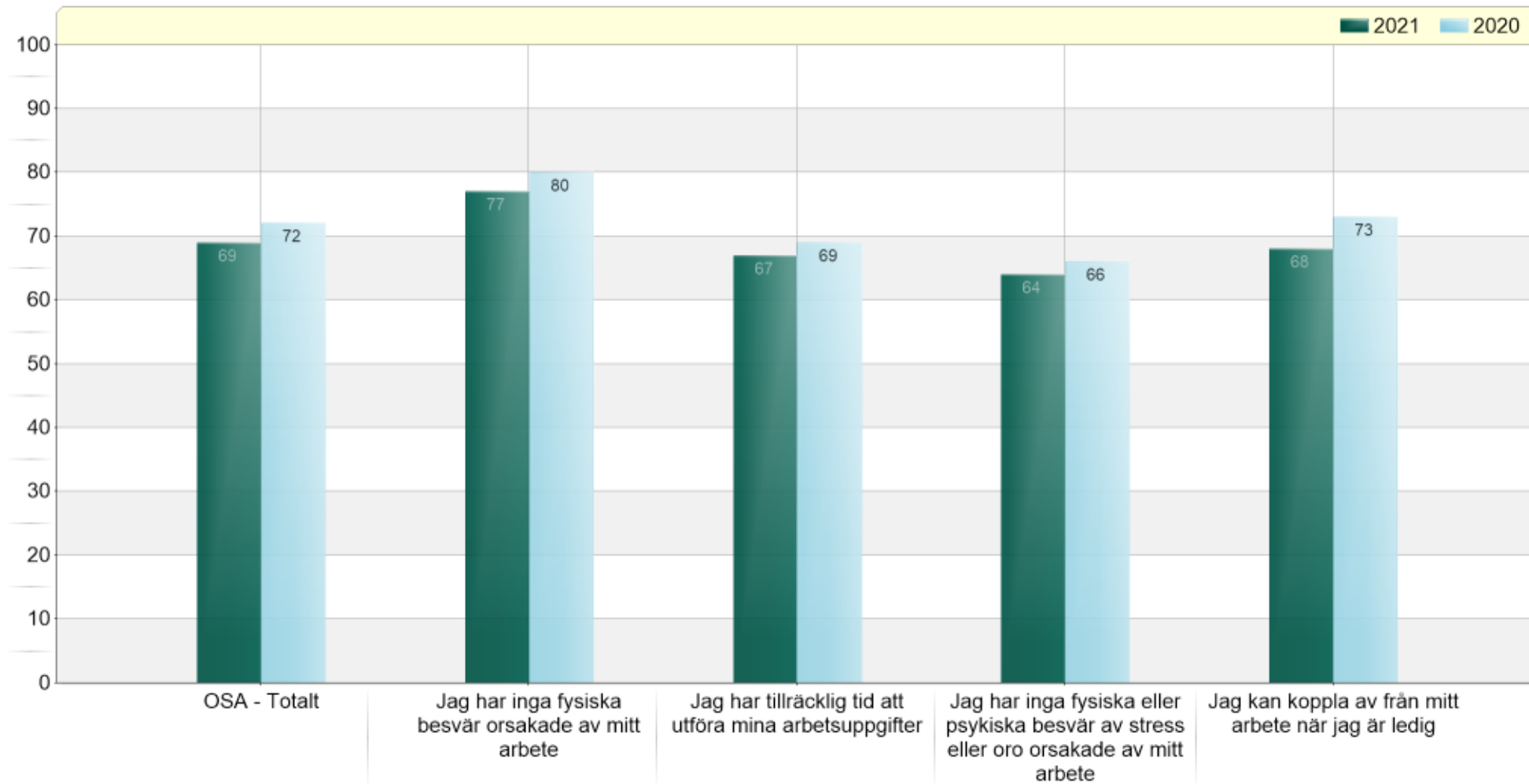


< 52



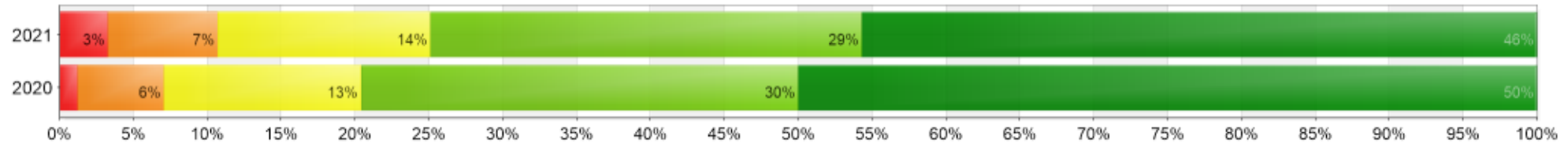
## Information

- Stapeldiagram 1 är för att ge en översikt över era värden
- Liggande stapeldiagram i bild 2 är den ni diskuterar i grupp och arbetar vidare med

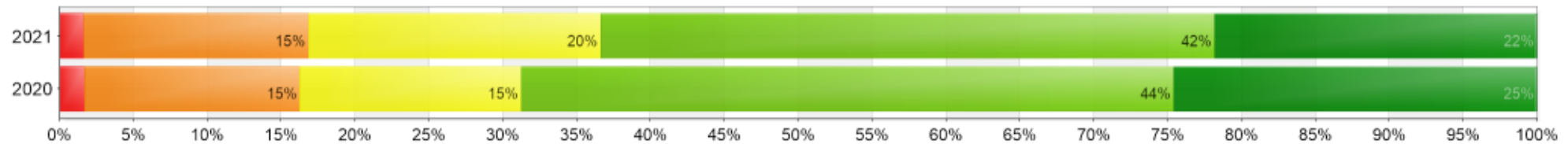


■ Stämmer mycket dåligt  
 ■ Stämmer ganska dåligt  
 ■ Stämmer varken bra eller dåligt  
 ■ Stämmer ganska bra  
 ■ Stämmer mycket bra

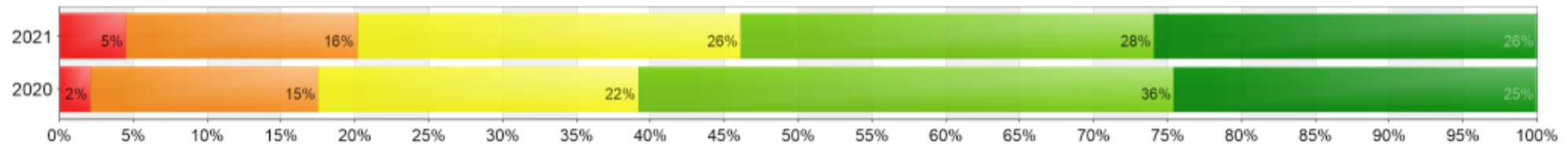
### Jag har inga fysiska besvär orsakade av mitt arbete



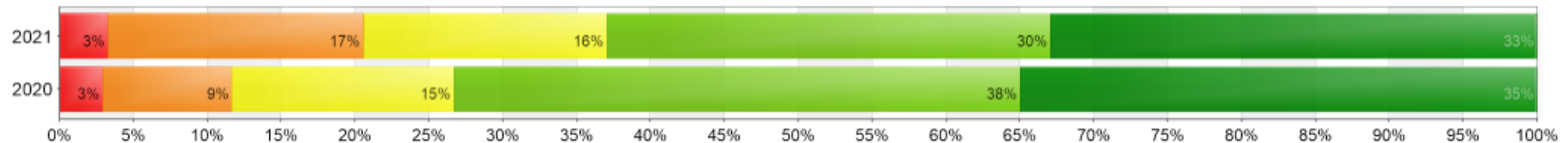
### Jag har tillräcklig tid att utföra mina arbetsuppgifter



### Jag har inga fysiska eller psykiska besvär av stress eller oro orsakade av mitt arbete



### Jag kan koppla av från mitt arbete när jag är ledig





	2021	2020
<b>OSA - Totalt</b>	69	72
<b>Jag har inga fysiska besvär orsakade av mitt arbete</b>	77	80
<b>Jag har tillräcklig tid att utföra mina arbetsuppgifter</b>	67	69
<b>Jag har inga fysiska eller psykiska besvär av stress eller oro orsakade av mitt arbete</b>	64	66
<b>Jag kan koppla av från mitt arbete när jag är ledig</b>	68	73